



EM GUILHERMINA PAULA DOMINGUES

7ª APOSTILA

TURMA: 1º ANO A

ATIVIDADES PARA CASA

PROFESSOR: MAURO WILSON ALVES DA SILVA

**REFERENTE AOS DIAS: 21, 22, 23, 24,25, 28, 29, 30/06,
01 e 02/07.**

Total de 10 dias.

Conforme orientações pedagógicas da SME nº10 – 07/06/2021.

**PROFº MAURO WILSON
(011)984487412 Cel. e Whats.**

ESTUDANTE: _____



Minhas Atividades



2º Bimestre

Desenhos para Colorir











NOME: _____

DATA: ____/____/____

ATIVIDADES:

OBSERVE A FIGURA E PINTE SUA SÍLABA INICIAL:

1		2		3	
	PA		FO		BA
	BA		VO		PAN
	LI		TO		BAN
4		5		6	
	TI		MI		SA
	DI		NI		SAN
	PI		FI		LAN

CONTE AS SÍLABAS DAS PALAVRAS ACIMA. OBSERVE A NUMERAÇÃO:

1:

4:


2:

5:

3:

6:

Oba! É tempo de festas juninas! Começam os preparativos para a época mais divertida e gostosa do ano! Júnior está cortando bandeirolas para enfeitar a escola.



Em qual das bandeirolas está a letrinha inicial do seu nome? Pinte-a de verde.


Escola: _____

Data: _____ Turma: _____

Aluno: _____

Na barracquinha da Tia Jane tem pescaria. Que beleza! A meninada está ganhando muitas prendas.

Encontre o peixinho onde está **letrinha** inicial dos eu nome e leve-o até a vara de pescar.



ESCOLA: _____

TURMA: _____ DATA: ____ / ____ / ____



ALUNO: _____

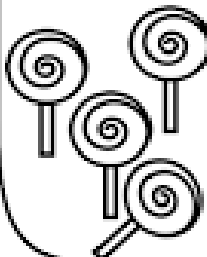

1-DEIXE A CENA DA FESTA JUNINA BEM COLORIDA.

FESTA JUNINA








2-QUANTAS GULOSEIMAS O BARRAQUEIRO VENDEU?

 +  =

 +  =

QUANTOS DOCES GOSTOSOS! SÃO PARA A FESTA JUNINA!
VAMOS CONTAR QUANTOS DOCES TÊM EM CADA BANDEJA!





				

Escola: _____

Data: _____ Turma: _____

Aluno: _____


 **PINTE, RECORTE E MONTE O BONEQUINHO.**



Aluno:(a): _____

ARTES






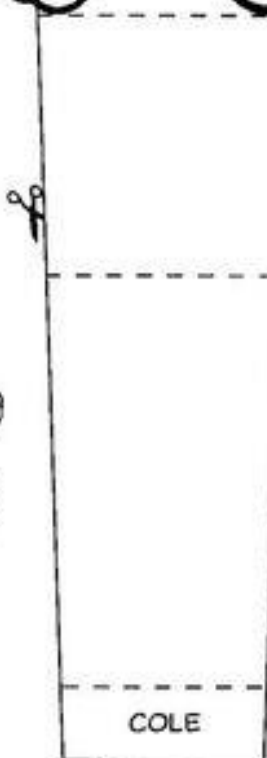

QUE TAL VESTIR O CHICO BENTO E A ROSINHA PARA A FESTA JUNINA?

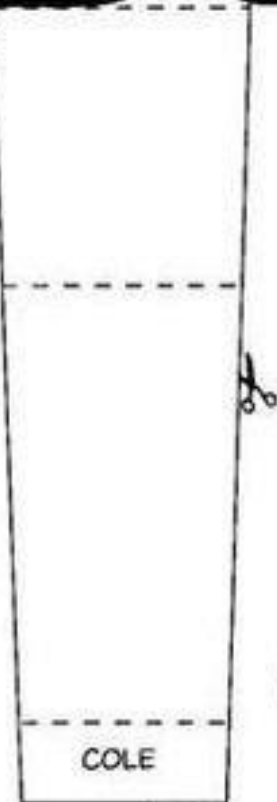


COLE OS PERSONAGENS NUMA FOLHA DE CARTOLINA OU PAPEL CARTÃO.

PEÇA A AJUDA DE UM ADULTO PARA RECORTAR OS PERSONAGENS E AS ROUPINHAS.

DOBRE O SUPORTE DOS PERSONAGENS SEGUINDO AS LINHAS PONTILHADAS E COLE A PONTA ATRÁS DELES.

AGORA É SÓ VESTIR AS ROUPINHAS NELES E SE DIVERTIR NO ARRAIÁ!






MAURICIO

Quabra cabeça

Pinte, Recorte e monte.



CONTEÚDOS PRÁTICOS ALINHADOS À BNCC

Diferentes Festas Juninas

Ano:	1º ano do Ensino Fundamental
Unidade temática	Mundo pessoal: eu, meu grupo social e meu tempo
Objeto (s) de conhecimento:	A escola, sua representação espacial, sua história e seu papel na comunidade
Habilidade(s) da BNCC:	(EF01HI08) Reconhecer o significado das comemorações e festas escolares, diferenciando-as das datas festivas comemoradas no âmbito familiar ou da comunidade.
Palavras Chave	Festa junina; Tradição; Regiões; Brasil; Cultura; Costumes; Danças

REFERÊNCIAS BIBLIOGRÁFICAS

<https://www.istockphoto.com/br>

<https://novaescola.org.br/plano-de-aula/5187/diferentes-festas-juninas>

<https://estudeemcasa.educacao.mg.gov.br/pets/ens-fund-anos-iniciais-2021>

<http://www.educalunos.com/2014/04/atividades-1-ano-ensino-fundamental.html>

<https://www.google.com/search?q=atividades+de+festa+junina+1+ano>