



Prefeitura da Estância Turística de
IBIÚNA
TRANSFORMAÇÃO RESPONSÁVEL... CUIDANDO DE IBIÚNAS.



Escola: “Guilhermina Paula Domingues” / “João Batista Dias”

Tel: (15)3394-1201

7ª APOSTILA DE ATIVIDADES

TURMA: FASE 1 - A : PROFESSORA DOMINGA

FASE 1- B : PROFESSORA EDINEIDE




Apostila referente aos dias: 21/06 a 02/07

Aluno(a) _____

Hora da leitura!

PARLENDA

HOJE É DOMINGO,
PEDE CACHIMBO.
O CACHIMBO É DE BARRO,
BATE NO JARRO.
O JARRO É DE OURO,
BATE NO TOURO.
O TOURO É VALENTE,
CHIFRA A GENTE.
A GENTE É FRACO,
CAI NO BURACO.
O BURACO É FUNDO,
ACABOU-SE O MUNDO.



Aluno(a) _____

PINTE, RECORTE E MONTE O BONEQUINHO.



Aluno(a) _____

NOME: _____
DATA _____



PINTE O TOTAL DE BANDEIRINHAS ESCRITAS NOS QUADRINHOS



Aluno(a) _____

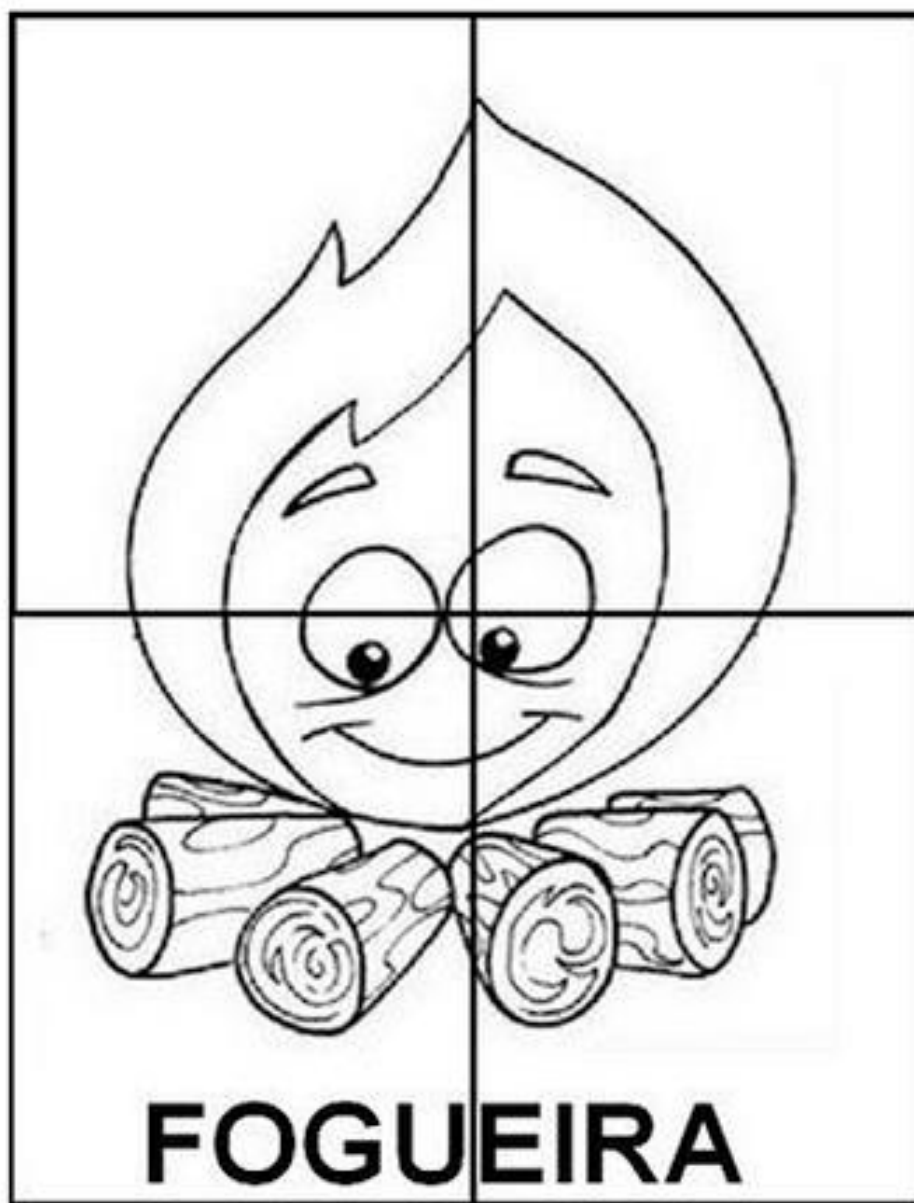


ESCOLA: _____
TURMA: _____
EU SOU: _____


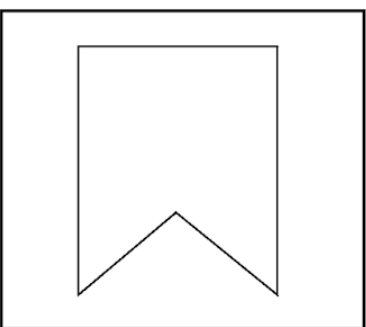
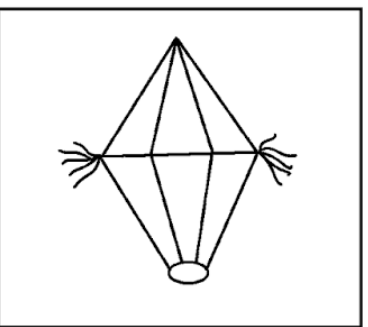




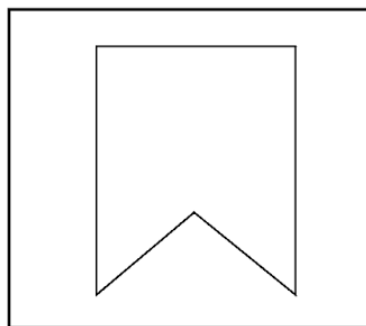
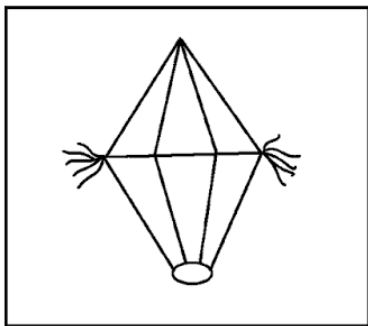





1-RECORTE , MONTE E PINTE O QUEBRA-CABEÇA:

QUEBRA-CABEÇA JUNINO



JOGO DA MEMÓRIA



PINTE OS DESENHOS, RECORTE E MONTE

ATIVIDADE: HORA DA GRAFIA

CIRCULE AS LETRAS DO SEU LINDO NOME E EM SEGUIDA TENTEN ESCREVÊ-LA DENTRO DO CORAÇÃO.


Ideia Criativa Gi Barbosa

A	B	C	D
E	F	G	H
I	J	K	L
M	N	O	P
Q	R	S	T
U	V	W	X
Y	Z		

www.gibarbosa1.blogspot.com

Aluno(a) _____

PARABÉNS! AGORA ESCREVA SEU NOME DENTRO
DO CORAÇÃO:



CONTE QUANTAS LETRAS TÊM O SEU NOME:

1- PINTO O PALHAÇO CONFORME A LEGENDA



VERDE




VERMELHO



AZUL



AMARELO



Aluno(a) _____

BRINCADEIRAS TRADICIONAIS

As brincadeiras tradicionais são fundamentais para o desenvolvimento motor e cognitivo. O brincar promove as interações, as relações sociais, a diversidade racial e cultural, o respeito mútuo e muito mais.

Existem várias opções de jogos e brincadeiras que em todos os tempos encantam meninos e meninas, oferecendo um vasto repertório do brincar, e as crianças podem se divertir em qualquer lugar e momento com autonomia, reinventando regras e ressignificando as ações dessas brincadeiras. Além de favorecer as aprendizagens de forma lúdica e criativa.

Brincadeiras populares:

Corrida no saco

Material: saco plástico, estopa , pano ou sacolas grandes e resistente.

Como se brinca:

Pernas dentro do dentro do saco;

Segure com as duas mãos para evitar que se caia;

Marque o ponto de chegada com um objeto, e observe quando dá o apito para começar se movimentar. Vence a brincadeira quem chegar primeiro.



AMARELINHA



Com ajuda dos pais faça uma amarelinha e divirta-se.

ATIVIDADE: HORA DA BRINCADEIRA

Bola na lata

Material

- * 6 latas de achocolados ou leite em pó de 1 kg
- * Retalhos de papel coloridos
- * Cola branca
- * Bolas de plástico médias (igual às da piscina de bolinhas)



- 1- Decore as 6 latas com os retalhos de papel e junte 3 latas com fita crepe, formando um conjunto de latas com duas fileiras.
- 2- Coloque as latas em cima de uma mesinha, com a "boca" voltada para os participantes, a uma distância considerável da marca onde as crianças vão lançar as bolas.
- 3- Cada participante recebe três bolinhas de plástico para fazer três tentativas.
- 4- Vence quem acertar mais bolinhas nos buracos das latas.

Se possível filmar a brincadeira e enviar no grupo.

REFERENCIAS BIBLIOGRAFICAS

[1] – Site:

<https://educacaoetransformacaooficial.blogspot.com/2020/03/alfabeto-pontilhado.html>. Acesso: 17/05/2021

[2] – Site: [wwespaçopedagogia](http://wwespaçopedagogia.com). Acesso: 17/05/2021

[3] – Site: <https://br.pinterest.com/pin/797911258973645616/>. Acesso: 17/05/2021

[4] – Site: [wwwespaçoeducarnet](http://wwwespaçoeducarnet.com). Acesso: 17/05/2021

[5] – Site: wwwprekautismo.com. Acesso: 17/05/2021

[6] – Site: [wwwwideiacriativa](http://wwwwideiacriativa.com). Acesso: 17/05/2021

[7] - Cordi, Angela. Pé de brincadeira: pré-escola:4 a 5 anos e 11 meses: livro do professor da educação infantil. Curitiba:Positivo, p.83,2018.z

[8] – Site: wwyoubube.com(Palavra Cantada). Acesso: 17/05/2021

[9] – Site: Soniamaralpeerablogspost.com.br. Acesso: 17/05/2021

[10] – Site: Montessori Materiais Educacionais 2020. Acesso: 17/05/2021

[11]- Site: www.ensinar_aprender.blogpote.com. Acesso: 17/05/2021

CÓDIGOS REFERENTES AS ATIVIDADES CITADAS EM ANEXOS:

EIO3CG02

EIO3CG03

EIO3TSO2

EIO3EF01

3ETO1

EIOETO7