



Prefeitura da Estância Turística de
IBIÚNA
TRANSFORMAÇÃO RESPONSÁVEL. CUIDANDO DE PESSOAS.



E.M “ZENI SOARES RAMALHO”

Atividades para estudo em Casa

7ª Apostila

21/06 a 02/07/2021



Aluno (a): _____

Professora: LUCIMARA _____.

Ano/Série: 1º ano A _____.

Data de Retirada da 6ª e 7ª Apostila: 18/06/2021 _____.

Data de Devolução: 01/07/2021 _____.



QUERIDA FAMÍLIA,

**LOGO ESTAREMOS ENCERRANDO
NOSSO 2º BIMESTRE.**

**É MUITO IMPORTANTE QUE
MANTENHAM A REALIZAÇÃO DAS
ATIVIDADES. TODO TRABALHO
FEITO ATÉ AGORA FOI ESSENCIAL E
O PROCESSO DE APRENDIZAGEM
NÃO PODE PARAR.**

**AGRADEÇO PELA PARCERIA,
DEDICAÇÃO E PACIÊNCIA. QUE
POSSAMOS ENCERRAR ESSE
PERÍODO COM SAÚDE AO LADO DE
QUEM AMAMOS.**

COM CARINHO E GRATIDÃO,

PROFESSORA LUCIMARA



1) CANTE A MÚSICA E CIRCULE A PALAVRA "BALÃO"



CAI, CAI, BALÃO

CAI, CAI, BALÃO

AQUI NA MINHA MÃO

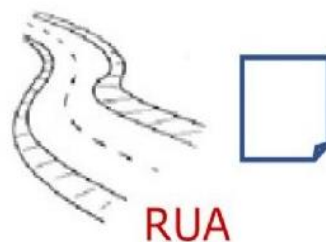
NÃO CAI NÃO

NÃO CAI NÃO


CAI NA RUA DO SABÃO



2) OBSERVE O NOME DAS FIGURAS E ESCREVA A LETRA INICIAL DENTRO DO QUADRADINHO.



**MATEMÁTICA - CONTE AS FIGURAS ABAIXO E
ESCREVA NO LUGAR INDICADO SUAS QUANTIDADES.**









CAI CAI BALÃO
LER E ESCREVER

ENCONTRE A PALAVRA CERTA E PINTE:



- BALÃO
- BALA
- BOLA



- CÃO
- MÃO
- PÃO



- RUA
- RIO
- REI



- SABÃO
- SÁBADO
- SAPATO
- SABÃO

ORGANIZE AS LETRAS E ESCREVA AS PALAVRAS:



L O
B Ã A



Ã O M



U R A







B O
S Ã A

CONTINUE A SEQUÊNCIA DE CORES DAS BANDEIRINHAS DA FESTA



CONTE QUANTAS BANDEIRINHAS DE CADA COR VOCÊ PINTOU E REGISTRE:

 = _____
 = _____

 = _____
 = _____

CAI CAI BALÃO

CONTANDO E ANALISANDO

ESCREVA E CONTE AS LETRAS:



--	--	--	--	--

QUANTAS LETRAS? ____



--	--	--

QUANTAS LETRAS? ____



--	--	--	--	--

QUANTAS LETRAS? ____



--	--	--

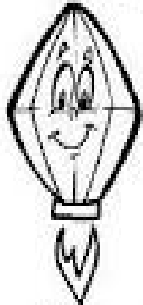
QUANTAS LETRAS? ____

	LETRA INICIAL	LETRA FINAL
BALÃO		
MÃO		
RUA		
SABÃO		

LIGUE JUNINO



PIPOCA



BANDEIRINHA




FOGUEIRA



SANFONA




BARRAQUINHA



BALÃO


PINTE O TOTAL DE BANDEIRINHAS ESCRITAS NOS QUADRINHOS



PINTAR, RECORTAR E MONTAR O BONECO.



Brincadeira: Bola na lata



Material: 6 latas (pode ser de refrigerante, de extrato de tomate, de leite, de achocolatado ou outra)

Retalhos de papel colorido e cola (opcional)

Bolas pode ser de plástico, de papel amassado ou de meias velhas)

Instruções:

- 1 – Decore as latas com os retalhos de papel se você quiser.
- 2 – Coloque as latas empilhadas em cima de uma mesinha, a uma distância considerável da marca onde as crianças vão lançar as bolas.
- 3 - Cada participante deverá ter três tentativas.
- 4 – Ganha quem derrubar mais latas.

