

The background of the page is a light blue wall with several vertical ropes and horizontal bars. Various cartoon children are shown in different climbing poses: some are pulling themselves up, some are swinging, and one is hanging upside down. There are also colorful circles (yellow, blue, purple, green) scattered around the ropes. In the center, there are two cartoon characters, a girl with pink hair and a boy with black ears, standing on a white platform.

**8ª APOSTILA DO**  
**3º BIMESTRE 2021**  
**(05,06 E 19/07 A 06/08)**

**NOME DO(A) ALUNO(A):**

**E.M. HORA ALEGRE**  
**FASE1 A- MANHÃ**  
**PROFESSORA ADRIANA**

**DATA ENTREGA DESSA APOSTILA SERÁ 10/08/2021**



Querida Família

As crianças estão recebendo essas atividades remotas que devem ser acompanhadas nesse momento.

Nossa parceria é essencial 😊

Sendo assim:

- 👉 Entre em contato sempre que precisar tirar dúvidas
- 👉 Nos dê um retorno sobre as atividades feitas pela criança.

Com carinho  
Professora






## ROTEIRO DAS ATIVIDADES

DATAS	ATIVIDADES 1	ATIVIDADES 2
05/07	01 – ATIVIDADES: VAMOS PINTAR USANDO OS DEDINHOS COM TINTAS OS ANÉIS OLÍMPICOS NAS CORES INDICADAS.	02 – ATIVIDADES: ASSISTIR O VÍDEO: HISTÓRIA DAS OLIMPIADAS: <a href="https://www.youtube.com/watch?v=1dKg6UimoOc">https://www.youtube.com/watch?v=1dKg6UimoOc</a>
06/07	03 – ATIVIDADES: PINTAR OS MASCOTES DAS OLIMPIADAS	04 – ATIVIDADES: ASSISTIR O VÍDEO: MASCOTES DAS OLIMPIADAS: <a href="https://www.youtube.com/watch?v=WkjIdeYa3_U">https://www.youtube.com/watch?v=WkjIdeYa3_U</a>
19/07	05 – ATIVIDADES: VAMOS FAZER A TOCHA OLIMPÍCA COM AS IMPRESSÕES DAS MÃOS UTILIZANDO AS TINTAS AMARELA E VERMELHA.	06 – ATIVIDADES: : PINTAR OS NÚMEROS CORRESPONDENTES A QUANTIDADE DE BOLAS.
20/07	07 – ATIVIDADES: JOGO DA MEMÓRIA DAS OLIMPIADAS.	08 – ATIVIDADES:ASSISTIR O VÍDEO JOGO DE BOLA. <a href="https://www.youtube.com/watch?v=z4M1380R_hw">https://www.youtube.com/watch?v=z4M1380R_hw</a>
21/07	09 – ATIVIDADES: VAMOS JOGAR BOLA IGUAL AO VÍDEO.	10 - ATIVIDADES: VAMOS PINTAR AS MEDALHAS DO PRIMEIRO,SEGUNDO E DO TERCEIRO LUGAR
22/07	11 – ATIVIDADES: PINTE AS LETRAS DO SEU NOME	12 – ATIVIDADES: VAMOS DESENHAR CRIANÇAS EM CIMA DO PÓDIO NO PRIMEIRO,SEGUNDO E NO TERCEIRO LUGAR.
23/07	13 – ATIVIDADES:ASSISTIR O VÍDEO DO DIA DOS AVÓS. <a href="https://www.youtube.com/watch?v=sDS8_K240M">https://www.youtube.com/watch?v=sDS8_K240M</a>	14 – ATIVIDADES: COLE ALGODÃO NO CABELO DA VOVÓ E COLE ALGODÃO NO BIGODE E NO CABELO DO VOVÔ.
26/07	15 – ATIVIDADES: ASSISTIR VÍDEO MUNDO BITA MEU PAPAI. <a href="https://www.youtube.com/watch?v=xfiXUH2WiqQ">https://www.youtube.com/watch?v=xfiXUH2WiqQ</a>	16 – ATIVIDADES: DESENHAR O SEU PAPAI.
27/07	17 – ATIVIDADES: VAMOS COMPLETAR COM LETRA P DE PAPAI.	18 – ATIVIDADES: VAMOS PINTAR A PALAVRA PAI E CONTORNAR LETRA P.
28/07	19 – ATIVIDADES: VAMOS CONFECCIONAR E PINTAR O CARTÃO PARA O PAPAI.	20 – ATIVIDADES: ASSISTIR O VÍDEO: MUNDO BITA DINOSSAURO. <a href="https://www.youtube.com/watch?v=0Glgk4yuHOQ">https://www.youtube.com/watch?v=0Glgk4yuHOQ</a>
29/07	21 – ATIVIDADES: PINTAR A LETRA D E O DINOSSAURO BEM CAPRICHADO.	22 – ATIVIDADES:ASSISTIR O VÍDEO DA LETRA D. <a href="https://www.youtube.com/watch?v=mpNA2bqtuKI">https://www.youtube.com/watch?v=mpNA2bqtuKI</a>
30/07	23 – ATIVIDADES: PINTAR COM TINTA VERDE A LETRA DOS DESENHOS QUE COMEÇA COM LETRA D.	24– ATIVIDADES: A SEQUENCIA DAS CORES TRAÇANDO O NÚMERO 8.
02/08	25 – ATIVIDADES: A SEQUENCIA DAS CORES TRAÇANDO O NÚMERO 9.	26 – ATIVIDADES:LEITURA DO LIVRO EM PDF DO JOÃO PÉ DE FEIJÃO
03/08	27 – ATIVIDADES: PINTAR A HISTÓRIA DO JOÃO PÉ DE FEIJÃO.	28 – ATIVIDADES: LEVE JOÃO AO PÉ DE FEIJÃO SEGUINDO A ORDEM NUMÉRICA
04/08	29 – ATIVIDADES: CONTE OS FEIJÕES MÁGICOS DE CADA QUADRO E COLE O NUMERAL CORRESPONDENTE.	30 – ATIVIDADES: PINTE AS BOLINHAS USANDO COTONETE E TINTA NAS LETRAS INICIAIS DA HISTÓRIA ( LETRA P/F ).
05/08	31 – ATIVIDADES: PINTE AS BOLINHAS USANDO COTONETE DE TINTA NAS LETRAS INICIAIS DA HISTÓRIA ( LETRA G ).	32 – ATIVIDADES: DECORE O PE DE FEIJÃO DESENHANDO AS FOLHAS, COLORINDO E COLE ALGODÃO NAS PONTAS.
06/08	33 – ATIVIDADES:ASSISTIR O VÍDEO DA EXPERIÊNCIA PÉ DE FEIJÃO <a href="https://www.youtube.com/watch?v=beKCgko3ZMs">https://www.youtube.com/watch?v=beKCgko3ZMs</a>	34- ATIVIDADES: VAMOS FAZER A EXPERIÊNCIA DO PÉ DE FEIJÃO.

ESCREVA O SEU NOME:

1 – ATIVIDADES: VAMOS PINTAR USANDO OS DEDINHOS COM TINTAS OS ANÉIS OLÍMPICOS NAS CORES INDICADAS.

2 – ATIVIDADES: ASSISTIR O VÍDEO: HISTÓRIA DAS OLIMPIADAS:  
<https://www.youtube.com/watch?v=1dKg6UimoOc>



ESCREVA O SEU NOME:

3 – ATIVIDADES: PINTAR OS MASCOTES DAS OLIMPIADAS

4 – ATIVIDADES: ASSISTIR O VÍDEO: MASCOTES DAS OLIMPIADAS:


[https://www.youtube.com/watch?v=WkjIdeYa3\\_U](https://www.youtube.com/watch?v=WkjIdeYa3_U)



**MIRAITOWA** É A MASCOTE OFICIAL DOS JOGOS OLÍMPICOS DE VERÃO.

**SOMEITY** É A MASCOTE OFICIAL DOS JOGOS PARALÍMPICOS DE VERÃO;

MIRAITOWA É NOMEADO DAS PALAVRAS JAPONESAS "FUTURO" E "ETERNIDADE" E SOMEITY É NOMEADO DE SOMEYOSHINO, UM TIPO DE FLOR. O NOME DE SOMEITY TAMBÉM FAZ REFERÊNCIA À FRASE EM INGLÊS "TÃO PODEROSO".



ミライトワ  
**MIRAITOWA**

[miraitowa]

ソメイティ  
**SOMEITY**

[someiti]


ESCREVA O SEU NOME:


5 – ATIVIDADES: VAMOS FAZER A TOCHA OLIMPÍCA COM AS IMPRESSÕES DAS MÃOS UTILIZANDO AS TINTAS AMARELA E VERMELHA.

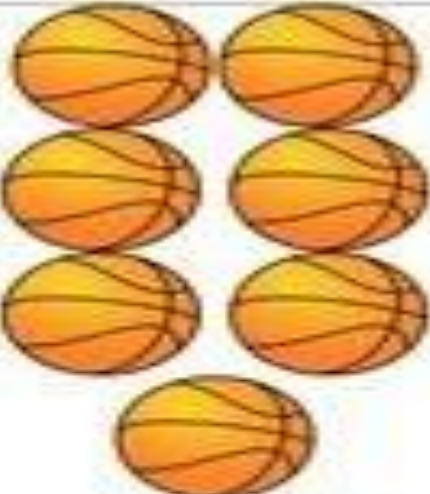



ESCREVA O SEU NOME:

6 – ATIVIDADES: PINTAR OS NÚMEROS CORRESPONDENTES A QUANTIDADE DE BOLAS.

		
5	6	4

		
6	9	5

		
6	7	9

		
8	9	7

ESCREVA O SEU NOME:

7 – ATIVIDADES: JOGO DA MEMÓRIA DAS OLIMPÍADAS. RECORTAR E BRINCAR.

# Jogo da memória Olimpíadas





ESCREVA O SEU NOME:

8 – ATIVIDADES:ASSISTIR O VÍDEO JOGO DE BOLA.

[https://www.youtube.com/watch?v=z4M1380R\\_hw](https://www.youtube.com/watch?v=z4M1380R_hw)

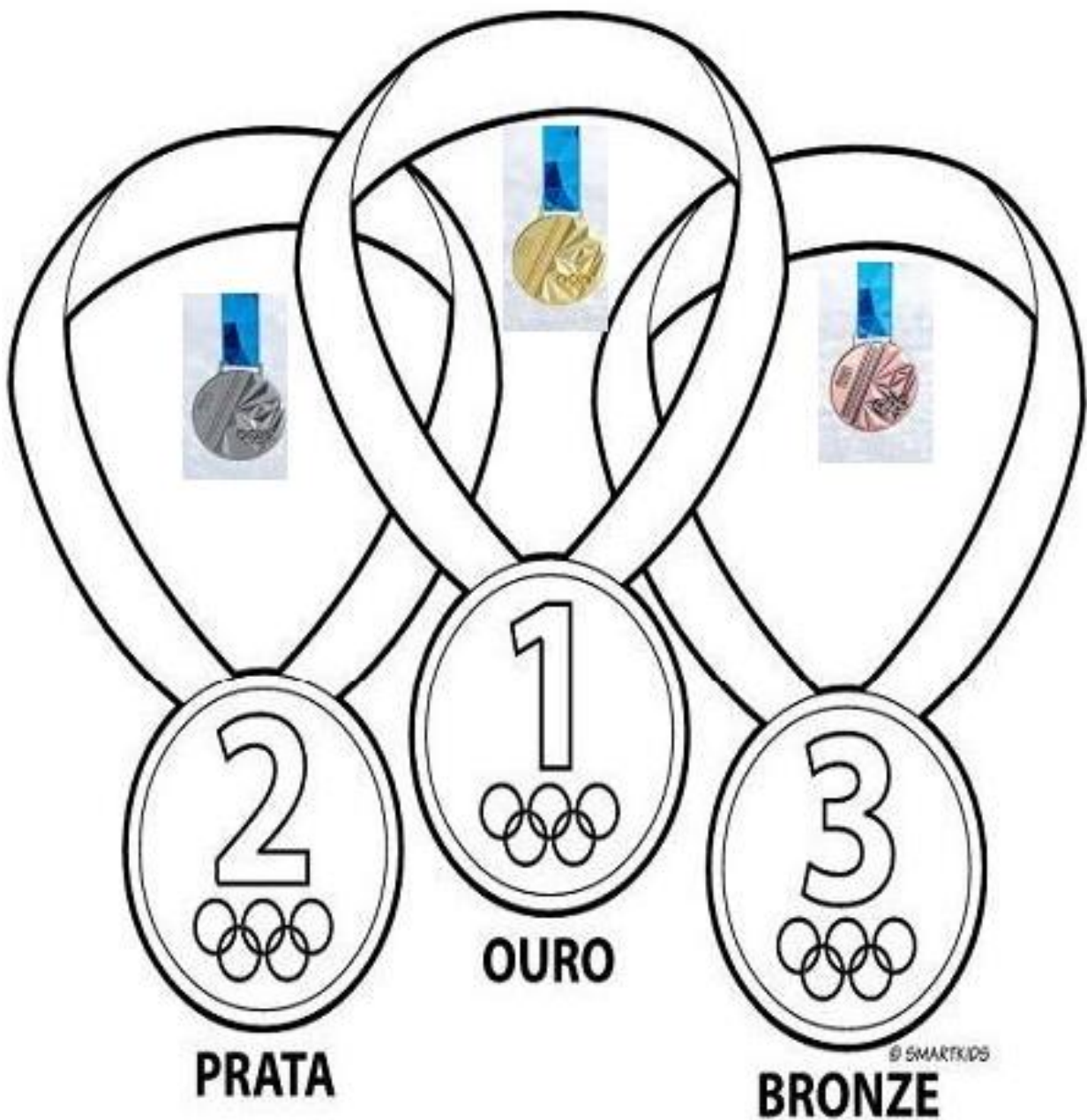
9- ATIVIDADES:VAMOS JOGAR BOLA IGUAL AO VÍDEO.PINTAR O DESENHO. FILMAR OU FOTOGRAFAR ESSA ATIVIDADE.



ESCREVA O SEU NOME:

10 – ATIVIDADES: VAMOS PINTAR AS MEDALHAS DO PRIMEIRO, SEGUNDO E DO TERCEIRO LUGAR.

# MEDALHAS OLÍMPICAS



ESCREVA O SEU NOME:

11 – ATIVIDADES: PINTE AS LETRAS DO SEU NOME.

A B C D E F

G H I J K L

M N O P Q R

S T U V W X




Y Z



ESCREVA O SEU NOME:

12 – ATIVIDADES: VAMOS DESENHAR CRIANÇAS EM CIMA DO PÓDIO DO PRIMEIRO, SEGUNDO E DO TERCEIRO LUGAR.

# PÓDIO OLÍMPICO




ESCREVA O SEU NOME:

13 – ATIVIDADES:ASSISTIR O VÍDEO DO DIA DOS AVÓS.

<https://www.youtube.com/watch?v= sDS8 K240M>

14 – ATIVIDADES:COLE ALGODÃO NO CABELO DA VOVÓ E COLE ALGODÃO NO BIGODE E NO CABELO DO VOVÔ.



ESCREVA O SEU NOME:

15 – ATIVIDADES: ASSISTIR O VÍDEO MUNDO BITA MEU PAPAI.


<https://www.youtube.com/watch?v=xfiXUH2WiqQ>

16 – ATIVIDADES: DESENHAR O SEU PAPAI.

**ESTE É MEU PAPAI**

ESCREVA O SEU NOME:

1 7- ATIVIDADES: VAMOS COMPLETAR COM LETRA P DE PAPAI.





PAPAI

P	A	P	A	I
	A		A	I
	A		A	I

ESCREVA O SEU NOME:

18 – ATIVIDADES: VAMOS PINTAR A PALAVRA PAI E CONTORNAR A LETRA P.

19-VAMOS CONFECCIONAR E PINTAR O CARTÃO PARA O PAPAI.






ESCREVA O SEU NOME:

20 – ATIVIDADES: ASSISTIR O VÍDEO: MUNDO BITA DINOSSAURO.

<https://www.youtube.com/watch?v=0Glgk4yuHOQ>

21 – ATIVIDADES: PINTAR A LETRA D E O DINOSSAURO BEM CAPRICHADO.

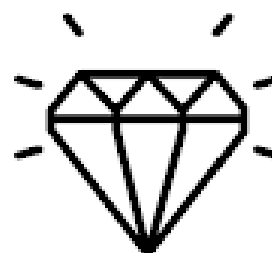

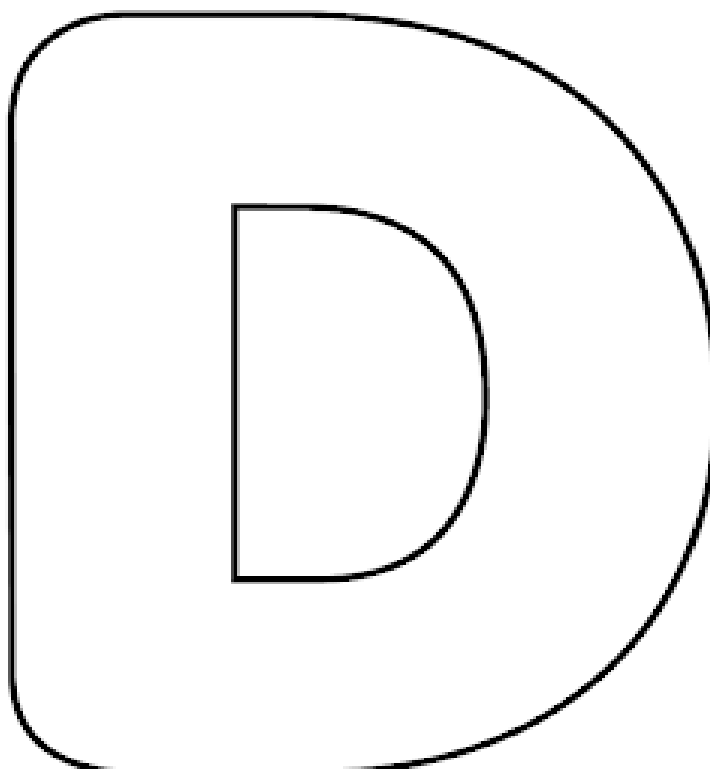


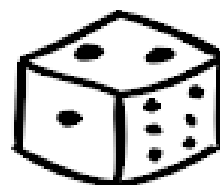
DINOSSAURO



ESCREVA O SEU NOME:

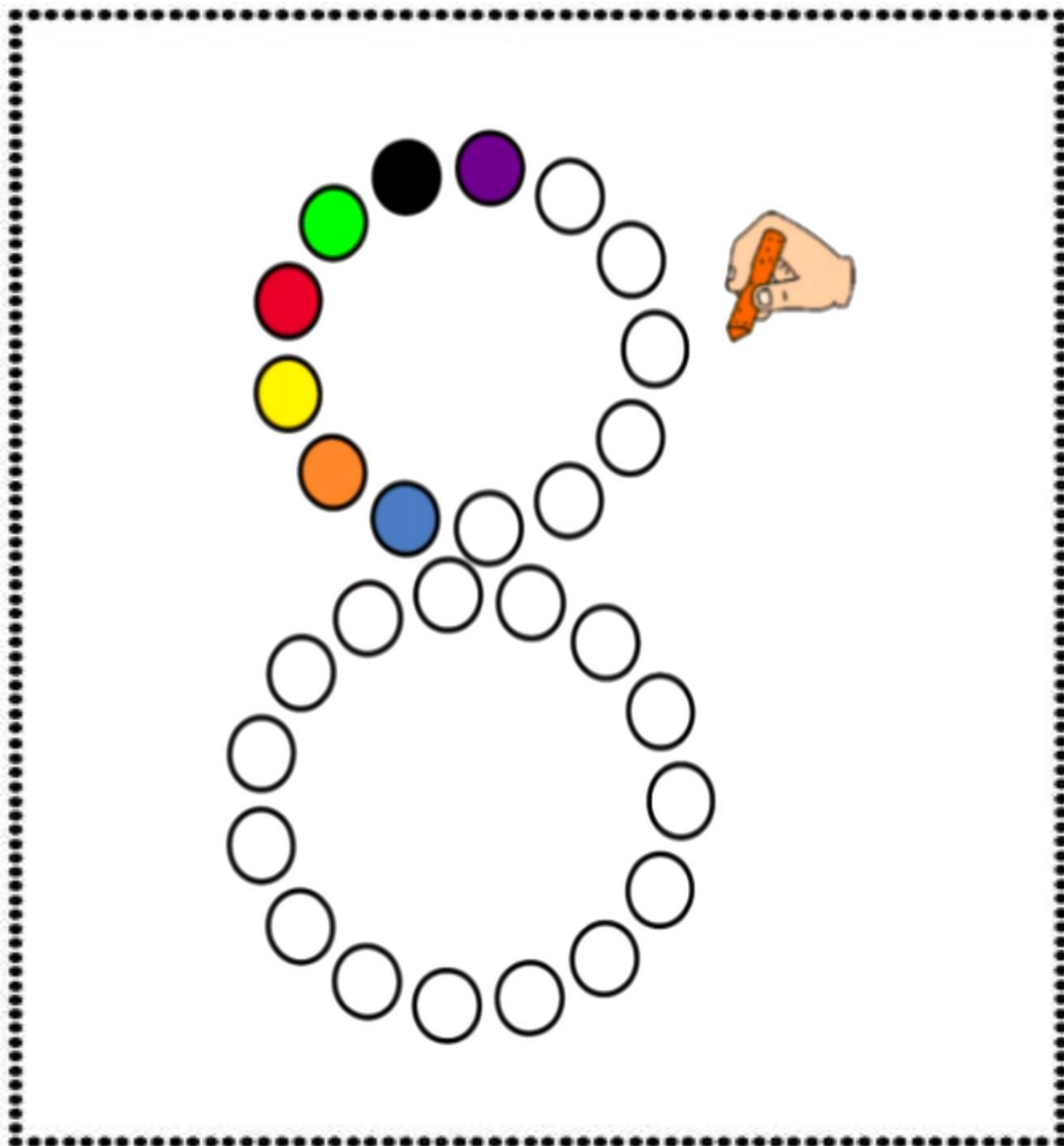
22- ASSISTIR O VÍDEO DA LETRA D . <https://www.youtube.com/watch?v=mpNA2bqtuKI>

23 – ATIVIDADES: PINTAR COM TINTA VERDE A LETRA DOS DESENHOS QUE COMEÇA COM LETRA D.



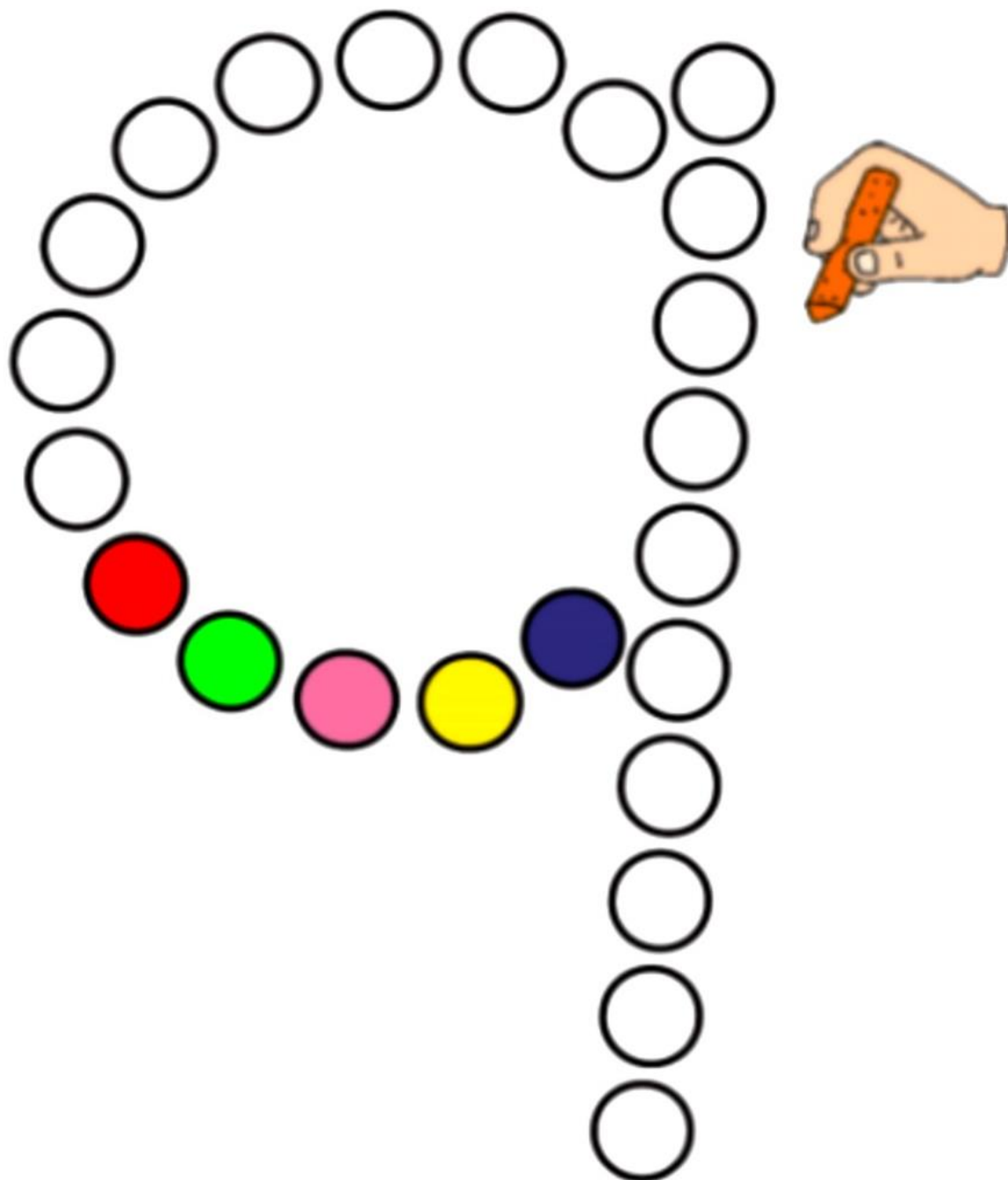
ESCREVA O SEU NOME:

24 – ATIVIDADES: A SEQUENCIA DAS CORES E TRAÇANDO O NÚMERO 8.



ESCREVA O SEU NOME:

25 – ATIVIDADES:SIGA A SEQUENCIA DAS CORES E TRAÇANDO O NÚMERO 9



ESCREVA O SEU NOME:

26 – ATIVIDADES:LEITURA DO LIVRO EM PDF DO JOÃO PÉ DE FEIJÃO

27- PINTAR A HISTÓRIA DO JOÃO PÉ DE FEIJÃO




ESCREVA O SEU NOME:

28 – ATIVIDADES: LEVE JOÃO AO PÉ DE FEIJÃO SEGUINDO A ORDEM NÚMERICA

	1	4	8	7	0
9	2	7	9	6	1
0	3	4	1	5	2
8	9	5	2	3	5
9	3	6	7	1	4
5	1	2	8	9	10
4	3	0	2	1	3

ESCREVA O SEU NOME:

29 – ATIVIDADES: CONTE OS FEIJÕES MÁGICOS DE CADA QUADRO E COLE O NUMERAL CORRESPONDENTE.

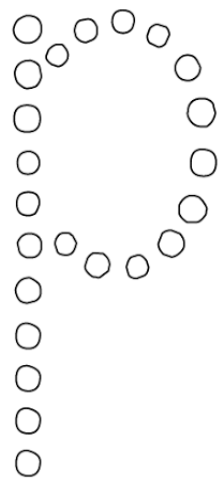



- |    |
|----|
| 1  |
| 2  |
| 3  |
| 4  |
| 5  |
| 6  |
| 7  |
| 8  |
| 9  |
| 10 |
| 0  |

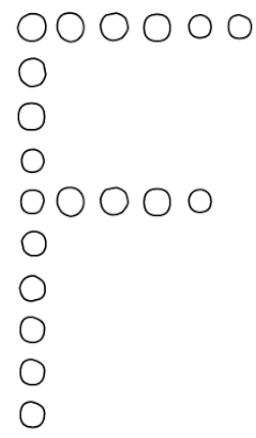
ESCREVA O SEU NOME:

30 – ATIVIDADES: PINTE AS BOLINHAS USANDO COTONETE E TINTA E FORME AS LETRAS INICIAIS DA HISTÓRIA ( LETRA P/F ).

PINTE AS BOLINHAS USANDO COTONETE E TINTA E FORME AS LETRAS INICIAIS DAS PALAVRAS.



Pé de Feijão




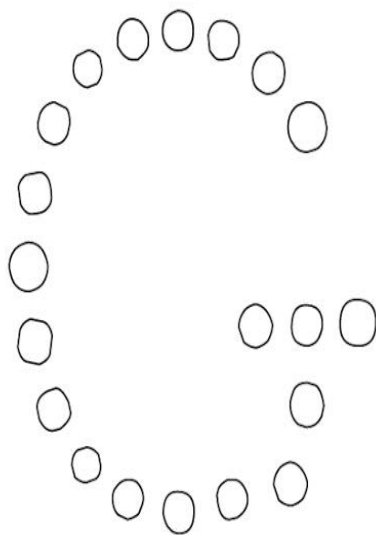


ESCREVA O SEU NOME:

31 – ATIVIDADES: PINTE AS BOLINHAS USANDO COTONETE E TINTA NAS LETRAS INICIAIS DA HISTÓRIA. ( LETRA G ).



Gigante



Galinha


ESCREVA O SEU NOME:

32 – ATIVIDADES:DECORE O PÉ DE FEIJÃO DESENHANDO AS FOLHAS, COLORINDO E COLE ALGODÃO DAS PONTAS.

33 – ATIVIDADES:ASSISTIR O VÍDEO EXPERIÊNCIA PÉ DE FEIJÃO.

<https://www.youtube.com/watch?v=beKCgko3ZMs>

34-VAMOS FAZER A EXPERIÊNCIA DO PÉ DE FEIJÃO.



## REFERÊNCIAS DE LINKS UTILIZADOS NA ELABORAÇÃO DAS ATIVIDADES:

<https://www.soescola.com/2021/06/mascotes-olimpiadas-2020-2021-texto-curto-para-imprimir.html>

<https://suportegeografico77.blogspot.com/2020/01/mascotes-das-olimpiadas-de-toquio-2020.html>

<https://br.pinterest.com/pin/264586546842705504/?tag=GGo8kvVR>

<https://www.teacherspayteachers.com/Product/Sports-Theme-Count-and-Clip-Cards-1-19-1910527>

<https://www.smartkids.com.br/atividade/esportes-memoria>

<https://www.educacaoetransformacao.com.br/wp-content/uploads/2021/06/atividades-sobre-as-olimpiadas-2021-17.jpg>

<http://2.bp.blogspot.com/-pPVbFSnfRx8/UAmbolPHETI/AAAAAAAAAAt/NYCAJQi0d7M/s1600/DIA+DOS+PAIS+2012+10.jpg>

<https://www.espacoprofessor.com/atividades-sobre-dia-dos-avos-para-a-educacao-infantil/>

<https://educacaoetransformacaooficial.blogspot.com/2019/01/numeros.html>

[http://escolaatividadeedi.blogspot.com/2015/09/joao-e-o-pe-de-feijao-matematica\\_21.html](http://escolaatividadeedi.blogspot.com/2015/09/joao-e-o-pe-de-feijao-matematica_21.html)

