

# ATIVIDADES PARA CASA

**ESCOLA: "E.M HORA ALEGRE"**

**APOSTILA 8**

**-PROFESSORA: FLÁVIA**


**-ALUNO:**

**-ANO/SÉRIE: FASE 2 – A**

**-PERÍODO DAS ATIVIDADES: 05,06 E 19/07 a 06/08**

**-DATA DE RETIRADA: 23/07**

**-DATA DE DEVOLUÇÃO: 10/08**



## ROTEIRO DAS ATIVIDADES

DATA	ATIVIDADE 1	ATIVIDADE 2
<b>05/07</b>	MÚSICA JUNINA E PARES (PERCEPÇÃO VISUAL).	PINTURA/CONTAGEM E ESCRITA DOS NÚMEROS DE ACORDO COM AS QUANTIDADES.
<b>06/07</b>	LETRA M, PINTURA E ESCRITA.	LIGAR OS NUMERAIS (SEQUENCIA NUMÉRICA), FORMANDO O TREM.
<b>19/07</b>	LETRA N, PINTURA DOS DESENHOS QUE INICIAM COM A LETRA N.	VÍDEO:VAMOS TODOS FICAR BEM!
<b>20/07</b>	CORONAVÍRUS (NOÇÕES DE HIGIENE PESSOAL) PINTURA.	ESCRITA DA PRIMEIRA LETRA DE CADA PALAVRA NO QUADRADINHO.
<b>21/07</b>	MÚSICA:JACARÉ-REGISTRO DA MÚSICA ATRAVÉS DE DESENHO.	ALFABETO -COMPLETE A SEQUENCIA ALFABÉTICA COMPLETANDO A COBRA.
<b>22/07</b>	DECIFRAR OS CÓDIGOS.TROCAR OS DESENHOS PELAS LETRAS COMPLETANDO O ALFABETO.	BRINCADEIRAS COM PALITOS DE SORVETE-RELACIONAR NÚMEROS A QUANTIDADES.
<b>23/07</b>	VÍDEO:OLIMPÍADAS	TEXTO INFORMATIVO SOBRE AS OLIMPÍADAS E PINTURA DOS MASCOTES.
<b>26/07</b>	DIA DOS AVÓS-PINTURA.	DESENHO:MEUS AVÓS.
<b>27/07</b>	PINTURA E COLAGEM NO UNIFORME DO BRASIL.	JOGO DA MEMÓRIA:OLIMPÍADAS
<b>28/07</b>	PINTURA DAS BOLAS DE BASQUETE DE ACORDO COM O NUMERAL.	ESPORTE OLÍMPICO:ENCONTRAR OS SETE ERROS.
<b>29/07</b>	VÍDEO:HÍSTORIA DAS OLIMPÍADAS.	LIGAR OS DESENHOS CORRESPONDENTES E ESCREVER OS NOMES DAS FIGURAS.
<b>30/07</b>	ARTES:CARIMBO DOS COPOS (ANÉIS OLÍMPICOS).	LABIRINTO:LEVAR O CEBOLINHA ATÉ O CAMPO DE FUTEBOL.
<b>02/08</b>	NUMERAL 9, PINTURA E ESCRITA.	QUEBRA-CABEÇA :OLIMPÍADAS.
<b>03/08</b>	RECEITA DE MASSA DE MODELAR.	LABIRINTO:CICLISMO.
<b>04/08</b>	VÍDEO :DIA DOS PAIS.	LETRA P(PAPAI)PINTURA E ESCRITA.
<b>05/08</b>	PALAVRAS COM A LETRA P, ESCRITA E PINTURA.	PINTURA /RECORTE E COLAGEM DA CAMISA DO PAPAI.
<b>06/08</b>	PINTURA E ESCRITA DE IDÉIAS DE PRESENTES PARA O PAPAI.	CONFECÇÃO DO CARTÃO DE CORAÇÃO PARA O DIA DOS PAIS COM PINTURA, DESENHOS E ESCRITA.

A decorative border surrounds the page, featuring a repeating pattern of various sports balls: soccer balls, basketballs, American footballs, and baseballs. The balls are arranged in a slightly irregular, overlapping manner, creating a vibrant and thematic frame for the text.

## **MENSAGEM PARA OS PAIS E ALUNOS**

**QUERIDOS PAIS...**

**PEÇO PARA QUE CONTINUEM AJUDANDO E AUXILIANDO AS CRIANÇAS NAS ATIVIDADES.**


**CRIANÇAS,**

**MESMO DISTANTES, ESTAMOS CONECTADOS PELO CORAÇÃO!  
CONTINUEM SE ESFORÇANDO E REALIZANDO COM CARINHO,  
ATENÇÃO E CAPRICHOS AS ATIVIDADES. A PROFESSORA ESTÁ  
MUITO CONTENTE!**

**LOGO ESTAREMOS JUNTOS!**

**OBRIGADA!! UM GRANDE BEIJO.**

**PROF FLÁVIA.**



ATIVIDADE 1



Aluno(a) \_\_\_\_\_  
Professor(a) \_\_\_\_\_



DATA: \_\_/\_\_/\_\_

# Atividade



SOZINHA EU NÃO FICO  
NEM HEI DE FICAR  
POIS TENHO O XAVECO  
PARA SER MEU PAR

AJUDE CADA INSTRUMENTO A ENCONTRAR SEU PAR.



NOME: \_\_\_\_\_

DATA: \_\_/\_\_/\_\_

ATIVIDADE 2

**APROVEITA GENTE QUE O PAGODE É QUENTE  
É FORRÓ PRA TODA ESSA GENTE SE ESPALHAR**



MAURICIO

**CONTE E REGISTRE.**

🚩	🚩	🚩	🚩	🚩
🚩	🚩	🚩	🚩	🚩

--

🚩	🚩	🚩	🚩	🚩

--

🚩	🚩	🚩	🚩	🚩
🚩	🚩			

--

🚩	🚩	🚩	🚩	

--

🚩	🚩	🚩	🚩	🚩
🚩	🚩	🚩		

--

🚩	🚩	🚩	🚩	🚩
🚩				

--


Escola: \_\_\_\_\_

Data: \_\_\_\_\_

ATIVIDADE 1

Aluno: \_\_\_\_\_

## ATIVIDADES




MAGALI ADORA COMER MELANCIA.

MELANCIA COMEÇA COM A LETRA "M".

VAMOS PINTAR OS DESENHOS QUE INICIAM COM A MESMA LETRA DE

**MELANCIA.**



Escola: \_\_\_\_\_


Data: \_\_\_\_\_ Turma: \_\_\_\_\_

ATIVIDADE 2

Aluno: \_\_\_\_\_



VAMOS LIGAR OS NUMERAIS  
DO 1 AO 9 PARA DESCOBRIR O  
QUE O CASCÃO GANHOU DE



TRENTZINHO

NOME: \_\_\_\_\_

ATIVIDADE 1

DATA: \_\_\_\_ / \_\_\_\_ / \_\_\_\_




MÔNICA ESTÁ VESTIDA DE NOIVA.

NOIVA COMEÇA COM A LETRA "N".

VAMOS PINTAR OS DESENHOS QUE INICIAM COM A MESMA LETRA DE

NOIVA.



N N N N N N N N

N N N N N N N N



ESCOLA \_\_\_\_\_

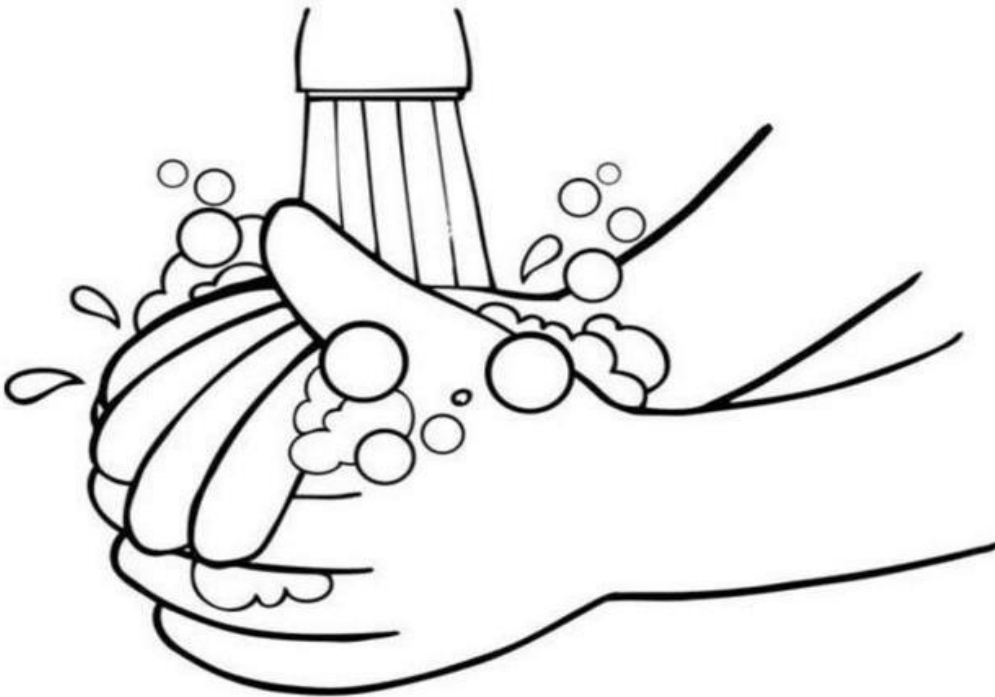
NOME: \_\_\_\_\_


DATA: \_\_\_\_\_



O SAPO LAVOU A MÃO  
COM ÁGUA E MUITO SABÃO  
CRIANÇA COM A MÃO  
LIMPINHA NÃO VAI PEGAR  
BICHINHO NÃO  
BICHINHO NÃO.

LAVAR A MÃO E COLORIR PARA REGISTRAR.









NOME: \_\_\_\_\_ DATA: \_\_\_\_/\_\_\_\_/\_\_\_\_

COPIAR A PRIMEIRA LETRA DE  
CADA PALAVRA NOS QUADRINHOS  
CORRESPONDENTES.

ATIVIDADE 2



NOME: \_\_\_\_\_ DATA: \_\_\_\_\_

## MÚSICA : JACARÉ

ATIVIDADE 1

**CONHEÇO UM JACARÉ  
QUE GOSTA DE COMER...  
ESCONDA SUAS ORELHAS,  
SENÃO O JACARÉ  
COME SUAS ORELHAS  
E O DEDÃO DO PÉ !**


**FAÇA O DESENHO DA MÚSICA:**

ESCOLA: \_\_\_\_\_

ALUNO(A): \_\_\_\_\_


DATA: \_\_\_\_ / \_\_\_\_ / \_\_\_\_

ATIVIDADE 2



# ALFABETO







1- COMPLETE A SEQUÊNCIA DO ALFABETO NA COBRA.









# DESCOBRINDO A LETRA

NOME: \_\_\_\_\_ DATA: \_\_\_\_/\_\_\_\_/\_\_\_\_

ATIVIDADE 1

A			D	E
F		H	I	J
K	L	M	N	
	Q	R	S	T
U	V	W	X	Y
Z				

	<input type="text"/>		<input type="text"/>		<input type="text"/>
	<input type="text"/>		<input type="text"/>		<input type="text"/>

NOME: \_\_\_\_\_ DATA: \_\_/\_\_/\_\_

ATIVIDADE 2

## BRINCADEIRA COM PALITOS DE SORVETES

RELACIONAR OS NÚMEROS AS QUANTIDADES.

COLOCAR A QUANTIDADE DOS OBJETOS DO EXEMPLO DA IMAGEM ABAIXO DE ACORDO COM OS NÚMEROS.



## JOGOS OLÍMPICOS

ATIVIDADE 2

A QUATRO ANOS, ATLETAS DE CENTENAS DE PAÍSES SE REÚNEM NUM PAÍS SEDE PARA DISPUTAREM UM CONJUNTO DE MODALIDADES ESPORTIVAS. A PRÓPRIA BANDEIRA OLÍMPICA REPRESENTA ESSA UNIÃO DE POVOS E RAÇAS, POIS É FORMADA POR CINCO ANÉIS ENTRELAÇADOS, REPRESENTANDO OS CINCO CONTINENTES E SUAS CORES. A PAZ, A AMIZADE E O BOM RELACIONAMENTO ENTRE OS POVOS SÃO OS PRINCÍPIOS DOS JOGOS OLÍMPICOS.

### ORIGEM DOS JOGOS OLÍMPICOS

FORAM OS GREGOS QUE CRIARAM OS JOGOS OLÍMPICOS. POR VOLTA DE 2500 A.C. OS GREGOS JÁ FAZIAM HOMENAGENS AOS DEUSES, PRINCIPALMENTE ZEUS, COM REALIZAÇÃO DE COMPETIÇÕES. PORÉM, FOI SOMENTE EM 776 A.C. QUE OCORRERAM PELA PRIMEIRA VEZ OS JOGOS OLÍMPICOS, DE FORMA ORGANIZADA E COM PARTICIPAÇÃO DE ATLETAS DE VÁRIAS CIDADES-ESTADO.

### JOGOS OLÍMPICOS DE TÓQUIO

A EDIÇÃO DE 2020 FOI ADIADA PARA O ANO DE 2021, POR CONTA DA PANDEMIA DE CORONAVÍRUS. OS JOGOS ACONTECERÃO EM TÓQUIO, NO JAPÃO, DE 23 DE JULHO À 08 DE AGOSTO.

MIRAITOWA É A MASCOTE OFICIAL DOS JOGOS OLÍMPICOS DE TÓQUIO E SOMEITY É A MASCOTE OFICIAL DOS JOGOS PARALÍMPICOS.



MIRAITOWA



SOMEITY

Escola: \_\_\_\_\_


Data: \_\_\_\_\_

ATIVIDADE 1

Nome: \_\_\_\_\_

# 26 DE JULHO DIA DOS AVÓS

VAMOS COLORIR A AVÓ E SEUS NETINHOS?







ATIVIDADE 2

# DESENHO

NOME \_\_\_\_\_ DATA: \_\_/\_\_/\_\_

## ESSES SÃO MEUS AVÓS...

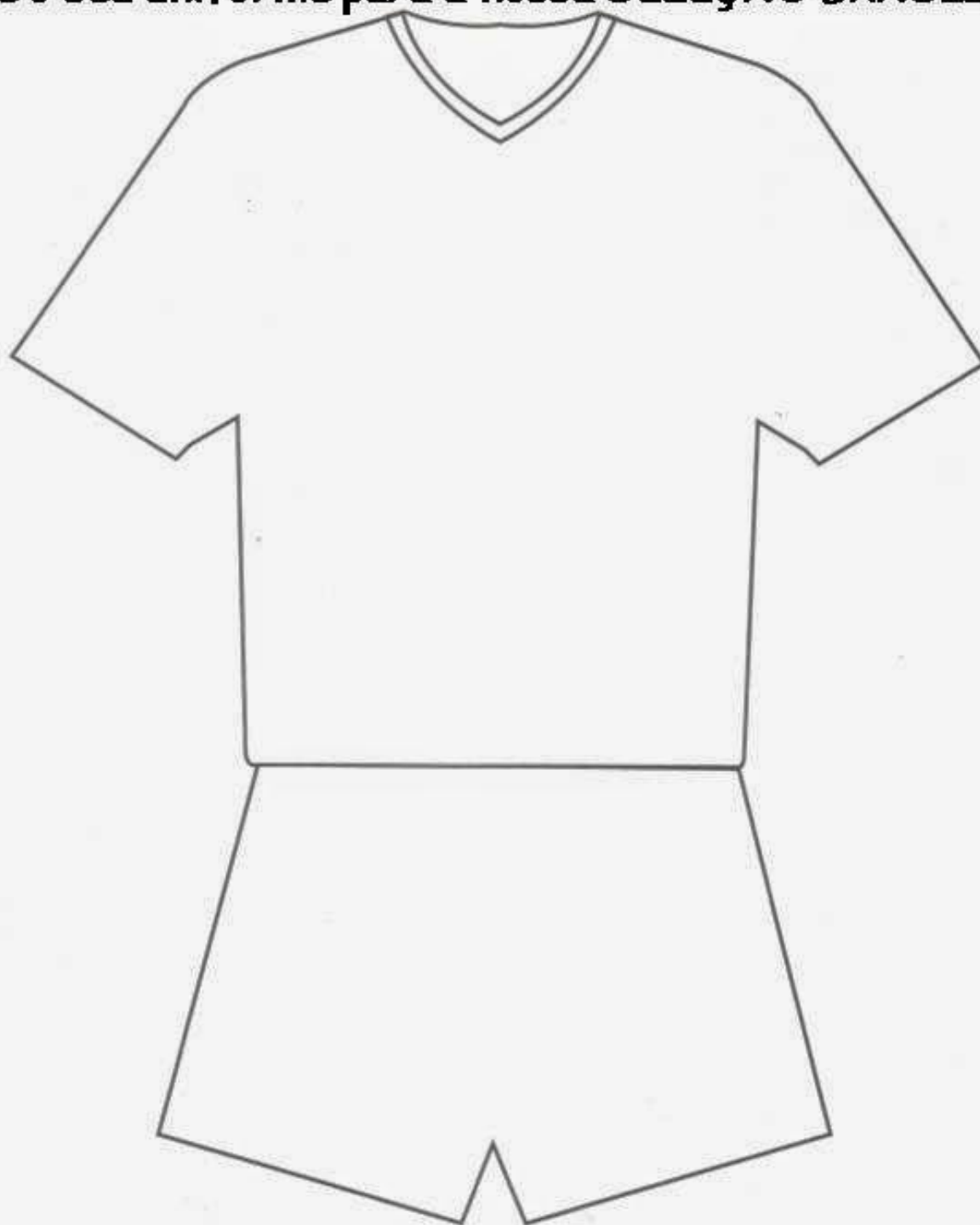
ATIVIDADE 1



Nome: \_\_\_\_\_

Data: \_\_\_\_\_

**Crie o seu uniforme para a nossa SELEÇÃO BRASILEIRA.**



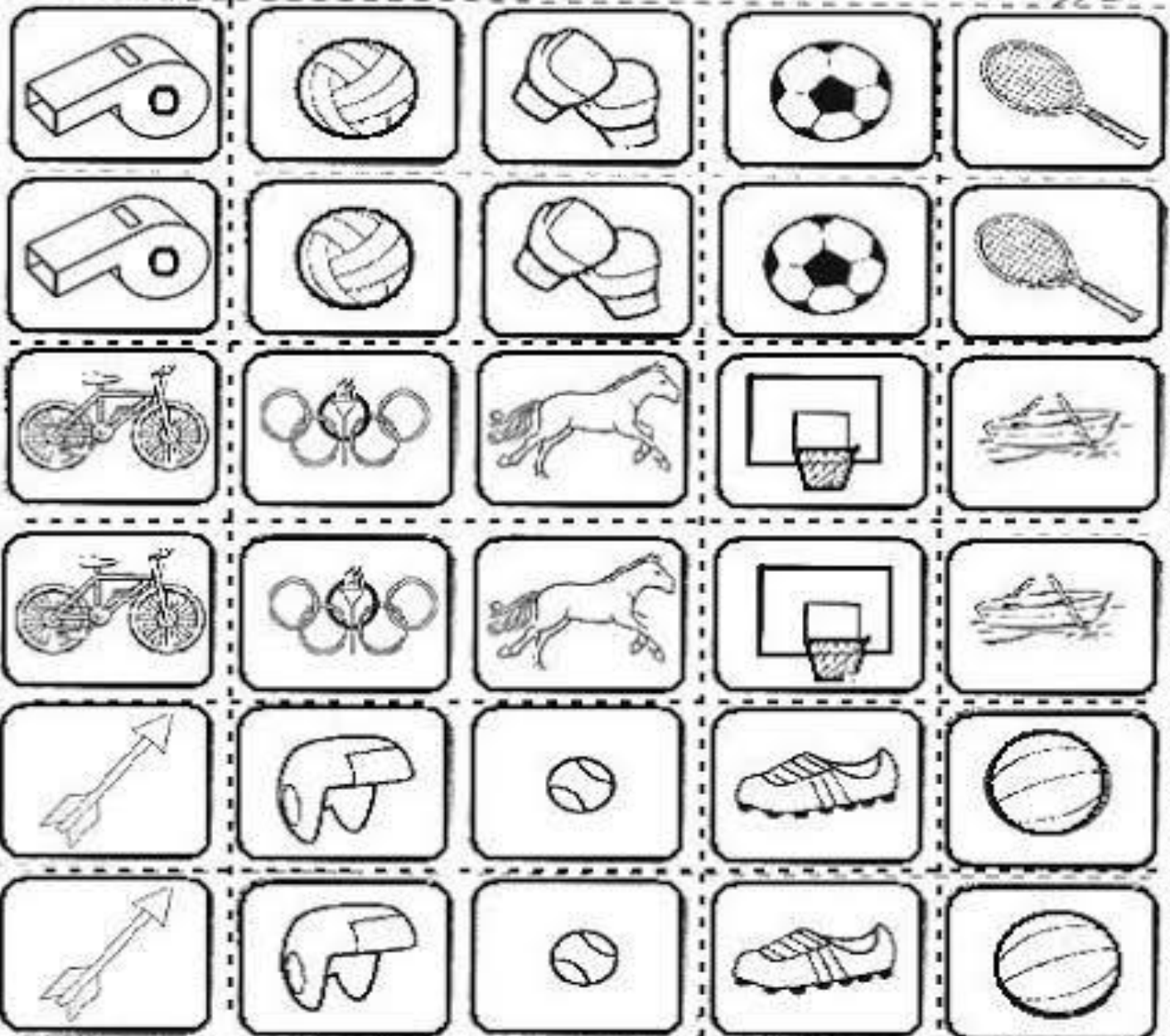


Mistura de Alegria

# OLIMPIÁDAS

ATIVIDADE 2

Para jogar este jogo da memória basta imprimir esta página e colá-la num papel grosso. Depois recortar.



# BASQUETE










ATIVIDADE 1

"COM PRECISÃO, COLOCAR A BOLA NA CESTA."

NOME: \_\_\_\_\_ DATA: \_\_\_/\_\_\_/\_\_\_

VAMOS PINTAR AS BOLAS!



3	
5	
7	
9	
1	
4	
8	
6	
2	


ATIVIDADE 2

## ESPORTES OLÍMPICOS


NOME: \_\_\_\_\_ DATA: \_\_\_\_/\_\_\_\_/\_\_\_\_

AO TODO SÃO MODALIDADES ESPORTIVAS QUE SERÃO DISPUTADAS NOS JOGOS OLÍMPICOS DE TÓQUIO. CARATÊ, ESCALADA ESPORTIVA, SKATE E SURFE SERÃO DISPUTADOS PELA PRIMEIRA VEZ NA HISTÓRIA DOS JOGOS. VAMOS CONHECER UM POUCO DAS MODALIDADES QUE FAZEM PARTE DA MAIOR COMPETIÇÃO ESPORTIVA DO MUNDO?

ENCONTRE OS 7 ERROS:



RESP: 1- LETRA 'B' NA FRANCHIA; 2- DESENHO NA FRANCHIA; 3- DEDO DA MÃO DO CEBOLINHA; 4- DESENHO NO SHORTS DO CEBOLINHA; 5- ONDINHA ABAIXO, À DIREITA; 6- BOLHA ACIMA DO CEBOLINHA; 7- LISTA NA FRANCHIA





NOME: \_\_\_\_\_ DATA: \_\_/\_\_/\_\_

# LIGUE - LIGUE

ATIVIDADE 2

Com um traço ligue os desenhos que tem relação entre si, formando 5 pares. Depois escreva os nomes dos desenhos.



# CARIMBO DE COPOS

## ATIVIDADE 1

- 1- SEPARAR 5 COPOS PLÁSTICOS E 5 RECIPIENTES
- 2- TINTA GUACHE NAS CORES (AMARELO, AZUL, VERDE, PRETO, VERMELHO)
- 3- CARIMBAR OS COPOS NOS RECIPIENTES COM A TINTA E LEVAR Á UMA FOLHA BRANCA FORMANDO OS ANÉIS OLÍMPICOS.




Escola: \_\_\_\_\_

Data: \_\_\_\_\_ Turma: \_\_\_\_\_

ATIVIDADE 2

Aluno: \_\_\_\_\_

VAMOS AJUDAR O CEBOLINHA A CHEGAR NO CAMPINHO?





ATIVIDADE 1


NOME: \_\_\_\_\_

DATA: \_\_\_/\_\_\_/\_\_\_


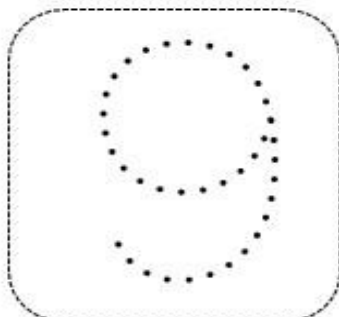

# NÚMERO NOVE - *Nine*



PINTE NOVE CARRINHOS:




VAMOS PRATICAR A ESCRITA DO NÚMERO 9?



# QUEBRA-CABEÇA

ATIVIDADE 2



## RECEITA DE MASSA DE MODELAR

ATIVIDADE 1

### Ingredientes:

- 4 Xícaras de farinha
- 1 Xícara de sal
- 1 Colher de sopa de óleo
- 1 Xícara e meia de água
- Anilina suficiente(opcional)

### Modo de Preparo:

1. Coloque todos os ingredientes menos a anilina e misture bem até dar o ponto e depois adicione a anilina.

# CICLISMO


ATIVIDADE 2

"PEDALAR MUITO... USANDO UM CAPACETE SUPERDIFERENTE!"

Nome: \_\_\_\_\_ DATA: \_\_\_\_/\_\_\_\_/\_\_\_\_



VAMOS AJUDAR O CASÇÃO A  
CHEGAR ATÉ O FINAL DA PROVA!



Escola: \_\_\_\_\_

Data: \_\_\_\_\_ Turma: \_\_\_\_\_

ATIVIDADE 2

Aluno: \_\_\_\_\_

# DESCOBRINDO PALAVRAS

OBSERVE A PRIMEIRA LETRA DA PALAVRA PAPAÍ E  
PINTE-A.



# PAPAÍ

PINTE UMA BOLINHA PARA CADA LETRA DA PALAVRA PAPAÍ.



COMPLETE COM AS LETRAS QUE ESTÃO FALTANDO PARA FORMAR  
A PALAVRA PAPAÍ.

P			A	
P		P		

ESCREVA UMA FRASE PARA O PAPAÍ:

\_\_\_\_\_

ATIVIDADE 1


DATA: \_\_\_\_ / \_\_\_\_ / \_\_\_\_

NOME: \_\_\_\_\_

# LINGUAGEM

P

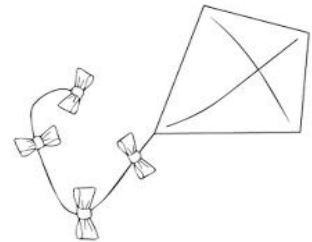
COMPLETE AS PALAVRAS COM O **P** FALTOSO E COPIE-AS:



\_\_\_ ATO



\_\_\_ ENA



\_\_\_ IPA




\_\_\_ ANELA




\_\_\_ IPOCA



\_\_\_ OÇO



\_\_\_ ORCO



\_\_\_ EIXE



\_\_\_ UDIM


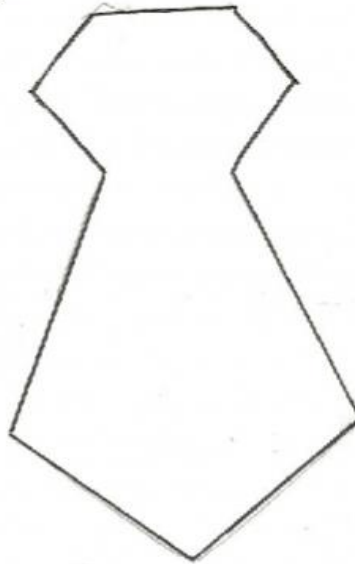
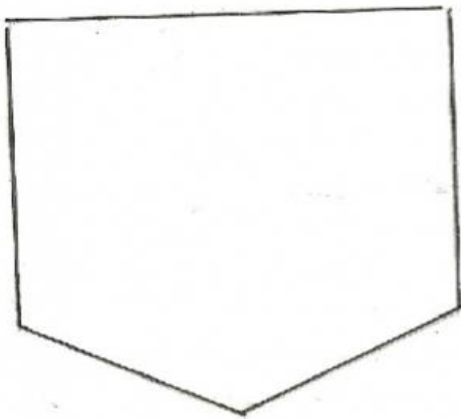
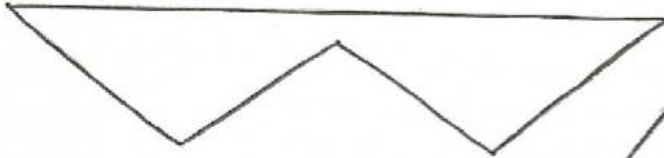
Escola: \_\_\_\_\_

Data: \_\_\_\_\_

Turma: \_\_\_\_\_

ATIVIDADE 2

Aluno: \_\_\_\_\_



Escola: \_\_\_\_\_

Data: \_\_\_\_\_ Turma: \_\_\_\_\_

ATIVIDADE 1

Aluno: \_\_\_\_\_

ESSAS SÃO ALGUMAS COISAS QUE PODEMOS DAR DE PRESENTE PARA O PAPAÍ. VAMOS ESCREVER O NOME !



M	E	I	A



C	A	L	Ç	A




C	I	N	T	O



S	A	P	A	T	O



C	A	M	I	S	A



G	R	A	V	A	T	A





## REFERÊNCIAS

[https://br.pinterest.com/\\_/pin/507217976769224924/](https://br.pinterest.com/_/pin/507217976769224924/)

<https://atividadesparaprofessores.com.br/atividades-para-educacao-infantil/>

<https://www.educacaoetransformacao.com.br/jogo-da-memoria-para-imprimir/>

<https://www.atividadesparaprofessores.com.br>

<https://proaisilvaartedeeducar.blogspot.com>

<https://oespacoeducar.com.br>

<https://www.soescola.com/2017/02/10-brincadeiras-para-educacao-infanti.html>

<https://www.materiaispdg.com.br>

<https://www.misturadealegria.blogspot.com.br>

<https://educarx.com.br>

<https://notebookdaprof.blogspot.com>

<https://www.youtube.com/watch?v=1dKg6UimoOc>

<https://www.youtube.com/watch?v=xfiXUH2WiqQ>

[https://www.youtube.com/watch?v=WkjIdeYa3\\_U](https://www.youtube.com/watch?v=WkjIdeYa3_U)