

E.M. JOÃO JOSÉ DA SILVA

PROFESSORA: FILOMENA V. RUIVO

1º ANO A

# E.M. JOÃO JOSÉ DA SILVA

## 1º ANO A

### APOSTILA 8

JULHO	05-06-19-20-21-22-23-26-27-28-29-30
AGOSTO	02-03-04-05-06



ALUNO:

## Cronograma


05/07	Iniciando com a letra D (Atividades referentes a letra D)
	Matemática : gráfico - adição e subtração simples
06/07	Atividades letra D - alfabeto - cruzadinha
	Matemática : adição e figuras geométricas
19/07	Atividades: texto e interpretação – nomear figuras com a letra D
	Letra f F, poesia da foca, ligar
20/07	Matemática : ligar os números na sequência – caça nome dos números
	Recorte e cole figuras que iniciam com a letra F, complete com a família da letra F – lista de palavras
21/07	Gráfico , coordenação motora vertical
	Letra G, completar com as sílabas, juntar sílabas, caça palavras
22/07	Matemática: gráfico, localização, desafio
	Letra H h – recorte e cole palavras com a letra h
23/07	Matemática: horas
	Caça palavras e ditado recortado
26/07	Matemática: horas e complete o relógio com os seu números corretamente
27/07	Matemática: horas e complete o relógio com os seu números corretamente
	Matemática: desafio
28/07	Letra J j – ler palavras com a letra J- ligar, completar
29/07	Arte confeccionar um jacaré
30/07	História : texto informativo anéis olímpicos
02/08	Matemática : atividades olímpicos
03/08	Geografia: pintar a bandeira do país que realizará os jogos olímpicos
04/08	Atividades com esportes olímpicos
05/08	Tocha olímpica
06/08	Atividades relacionadas ao dia dos pais

LETRA : D - d

DA - DE - DI - DO - DU - DÃO

PROCURE E PINTE, TODAS AS SÍLABAS DA LETRA D QUE VOCÊ ENCONTRAR.

DINOSSAURO



www.aartedeensinaraprender.com


COMPLETE AS PALAVRAS COM AS SÍLABAS:  
DA, DE, DI, DO OU DU.



\_\_ DO



\_\_ DO



\_\_ NOSSAURO




\_\_ IS



\_\_ NGA

ESCREVA O SEU NOME COMPLETO: \_\_\_\_\_


1. OBSERVE O GRÁFICO DE BRINQUEDOS DO EDU.



A) QUANTOS DINOSSAUROS?

B) QUANTOS ROBÔS?

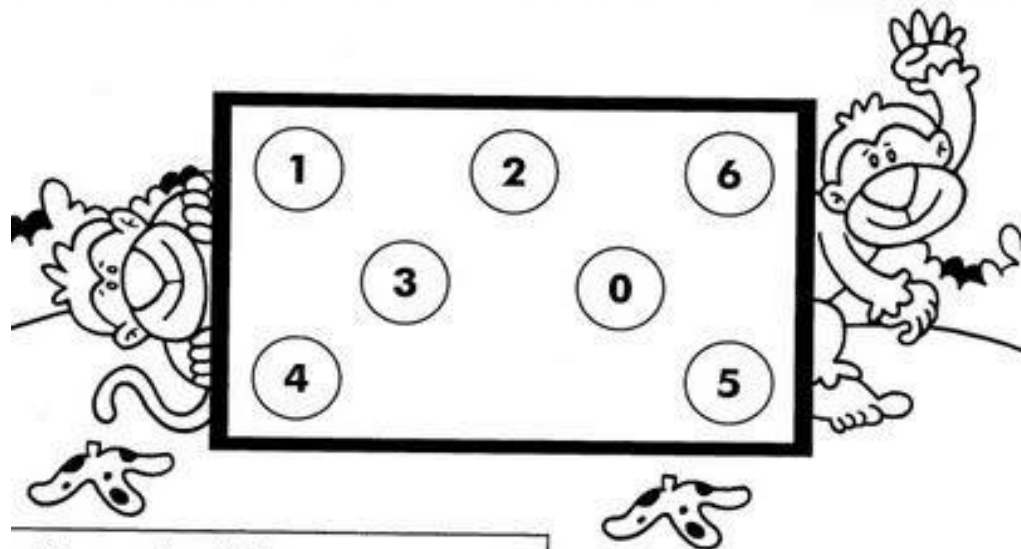
C) QUANTOS AVIÕES?



① Efetue corretamente as adições e as subtrações.

No quadro abaixo, estão os resultados dos fatos, **exceto um**. Esse é o numeral oculto, pinte-o.

$4 + 1 =$ <input type="text"/>	$2 + 0 =$ <input type="text"/>	$5 - 3 =$ <input type="text"/>
$2 + 1 =$ <input type="text"/>	$1 + 3 =$ <input type="text"/>	$5 - 4 =$ <input type="text"/>
$2 + 3 =$ <input type="text"/>	$3 - 3 =$ <input type="text"/>	$5 - 1 =$ <input type="text"/>
$2 + 2 =$ <input type="text"/>	$4 - 1 =$ <input type="text"/>	$3 - 1 =$ <input type="text"/>



■ O numeral oculto é o .....

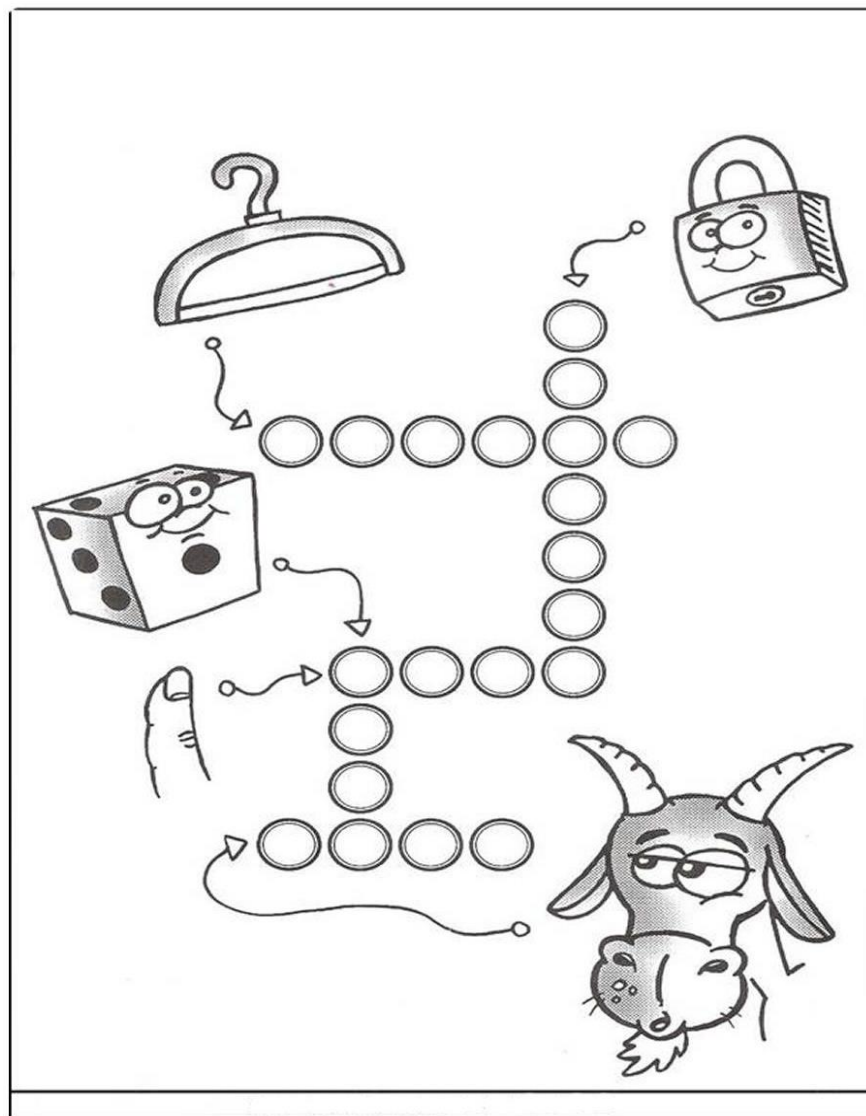
ALFABETO:

1- CIRCULE A LETRA INICIAL DO SEU NOME DENTRO DA MAÇÃ.  
AGORA, PROCURE E PINTE AS VOGAIS.



2- AS LETRAS DO ALFABETO ESTÃO MISTURADAS DENTRO DA MAÇÃ.  
VAMOS ORDENÁ-LAS NOS QUADRINHOS ABAIXO.



Tá ligado! Fique afiado e complete as operações no menor tempo possível!



$6 + 2 = \square$	$3 + 2 = \square$
$4 + 3 = \square$	$8 + 1 = \square$
$5 + 2 = \square$	$6 + 3 = \square$
$7 + 2 = \square$	$2 + 2 = \square$
$4 + 4 = \square$	$4 + 6 = \square$

$3 + \square = 4$	$\square + 6 = 9$
$\square + 4 = 6$	$5 + \square = 14$
$5 + \square = 8$	$\square + 4 = 10$
$\square + 3 = 7$	$2 + \square = 7$
$2 + \square = 5$	$\square + 5 = 12$



CONE		
CUBO		
CILINDRO		
ESFERA		

ESCREVA O SEU NOME: \_\_\_\_\_

1. LEIA O TEXTO:

### DIDI, O DINOSSAURO

UM PEQUENO DINOSSAURO APARECEU BEM AQUI. DIVERTIDO E AMIGO SEU NOME ERA DIDI.



#### COMPREENSÃO DA LEITURA

1. QUE ANIMAL APARECE NO TEXTO?

2. NOME DO DINOSSAURO?

3. COMO ELE ERA?

4. COPIE AS PALAVRAS INICIADAS COM A LETRA D QUE APARECEM NO TEXTO.

LEIA E ESTUDE AS PALAVRAS:  
DADO - DEDO - DIA  
DUDA - DOIDO -  
CADEADO - BODE -  
BOCA - CUBO -

ESCREVA OS NOMES:



.....



.....



.....




E.M. JOÃO JOSÉ DA SILVA

PROFESSORA: FILOMENA V. RUIVO

1ºANO A

ESCREVA O SEU NOME: \_\_\_\_\_



ESCREVA ALGO SOBRE O DINOSSAURO: \_\_\_\_\_



ESCREVA O SEU NOME: \_\_\_\_\_

LETRA F – f

# FA – FE – FI- FO- FU- FÃO

## A FOCA

QUER VER A FOCA  
FICAR FELIZ?  
É PÔR UMA BOLA  
NO SEU NARIZ.

QUER VER A FOCA  
BATER PALMINHA?  
É DAR A ELA  
UMA SARDINHA.

QUER VER A FOCA  
FAZER UMA BRIGA?  
É ESPETAR ELA  
BEM NA BARRIGA!



VINÍCIUS DE MORAES

## A FOCA

LIGUE:



•

•SARDINHA



•

•BARRIGA



•

•NARIZ



•

•FOCA



•

•BOLA

NOTEBOOKDAPROF.BLOGSPOT.COM

LIGUE E PINTE

Ligar e contar até 21

FOCA  
foca



ENCONTRE, NO CAÇA- PALAVRAS OS NUMERAIS EM DESTAQUE.



QUATRO



DOIS



CINCO



ZERO



SEIS




NOVE



UM



TRÊS



SETE

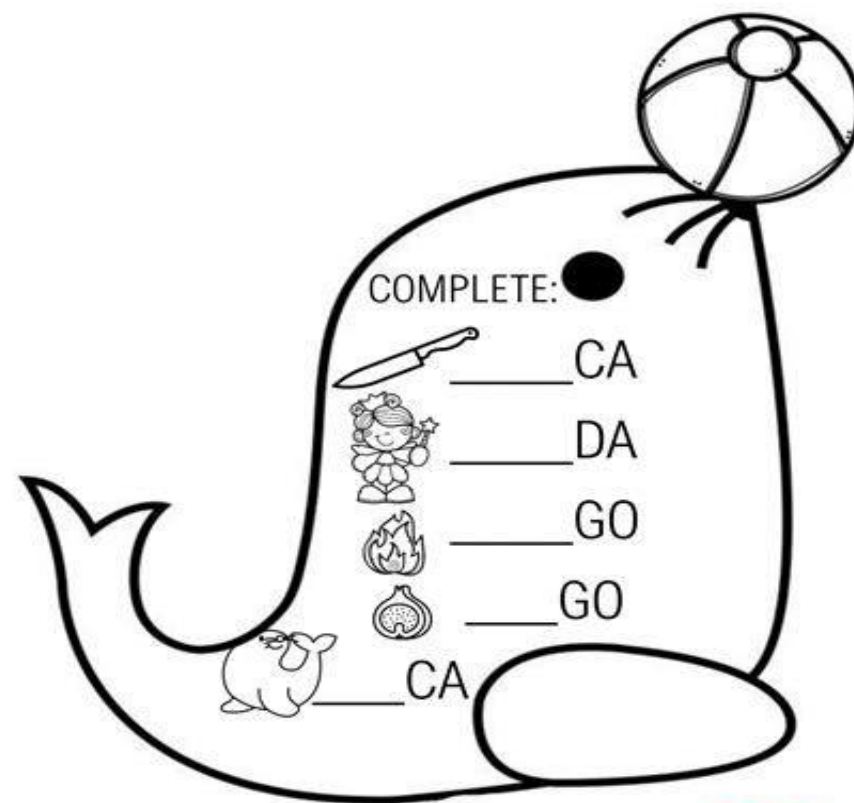


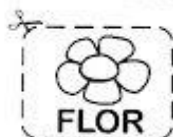
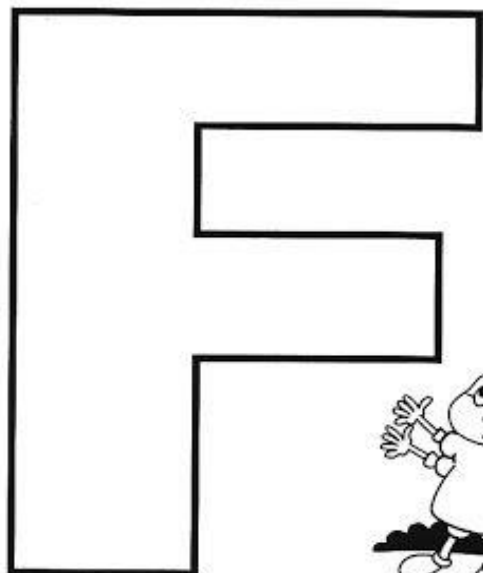


OITO

Z	E	R	O	I	S	U
E	R	D	O	I	S	U
R	Q	U	A	T	R	O
S	E	I	S	F	H	O
E	R	Y	O	I	T	O
R	C	I	N	C	O	T
E	G	U	S	E	T	E
T	R	Ê	S	E	R	F
E	R	T	U	M	E	O
N	O	V	E	M	D	O


A FORMIGUINHA E A NEVE  
**COLANDO AS PALAVRAS**

RECORTE AS PALAVRAS QUE COMEÇAM COM A PRIMEIRA LETRA DA PALAVRA "FORMIGUINHA" E COLE-AS DENTRO DA LETRA ABAIXO.



COMPLETE: ●

 \_\_\_\_\_ CA

 \_\_\_\_\_ DA

 \_\_\_\_\_ GO

 \_\_\_\_\_ GO


 \_\_\_\_\_ CA

Conteúdo produzido pela Pedagoga  
Kátia Teixeira  
[www.espacoprofessor.com](http://www.espacoprofessor.com)













ESCREVA O SEU NOME: \_\_\_\_\_

VAMOS TREINAR A LEITURA:



FA	FE	FI	FO	FU	FÃO
FOME	FURO				
FAMOSA	FAMÍLIA				
FEIO	FIZ				
FADA	FIGO				
FITA	FOGO				
FOCA	FACA				
FAMA	FILA				

RECORTE OS DESENHOS CUJOS NOMES INICIAM COM AS CONSOANTES E COLE-OS NOS QUADRADOS CORRESPONDENTES.


C	F
	
	
	
	
	

Educação e Transformação

ESCREVA O SEU NOME: \_\_\_\_\_

### O GRÁFICO DO SENHOR COELHO

O SENHOR COELHO ESCOLHEU QUAIS ERAM SUAS COMIDAS FAVORITAS.  
OBSERVE E PREENCHA O GRÁFICO DE ACORDO COM AS QUANTIDADES DE CADA ALIMENTO.



9					
8					
7					
6					
5					
4					
3					
2					
1					




E.M. JOÃO JOSÉ DA SILVA

PROFESSORA: FILOMENA V. RUIVO

1ºANO A


ESCREVA O SEU NOME: \_\_\_\_\_

LETRA G – g vamos colorir;



GA – GE – GI – GO – GU – GÃO

EU SOU A LETRA G  
PARA VOCÊ PEQUENININHO  
VOU ENSINAR MEUS PEDACINHOS.



COMPLETE AS PALAVRAS ABAIXO COM:

GA - GE - GI - GO - GU - GÃO



\_\_\_\_\_ TO



\_\_\_\_\_ LINHA



\_\_\_\_\_ TA



\_\_\_\_\_ LO



\_\_\_\_\_ RAFA



\_\_\_\_\_ LATINA

[HTTPS://ATIVIDADESPARABAIXAR.COM/](https://atividadeparabaixar.com/)



JUNTE AS SÍLABAS E FORME PALAVRAS:

GA + TO \_\_\_\_\_

GO + TA \_\_\_\_\_

GI + RA + FA \_\_\_\_\_

GA + LO \_\_\_\_\_

GA + LI + NHA \_\_\_\_\_

GE + LA + TI + NA \_\_\_\_\_

[HTTPS://ATIVIDADESPARABAIXAR.COM/](https://atividadeparabaixar.com/)



CIRCULE O NOME DAS FIGURAS E COIPE -AS:



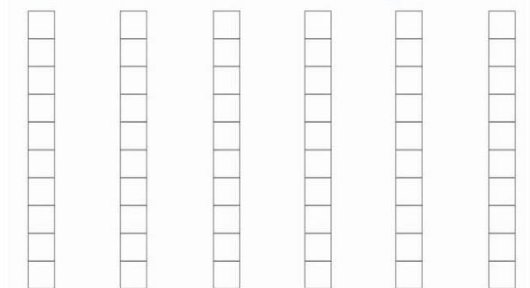
H D A G A T O J U L E O  
B A G A L I N H A I D M  
O G I R A F A O I P M B  
M F G E L O H U I L A L  
A N G E L A T I N A K H  
D I N O G O T A I G S R



A FAMÍLIA DE CAROL É BEM GRANDE. ELA TEM CINCO IRMÃOS. VEJA AS IDADES DOS IRMÃOS DE CAROL:

CAROL	BETO	FABI	TIAGO	NINA	LUCA
8 ANOS	10 ANOS	7 ANOS	9 ANOS	6 ANOS	5 ANOS

VAMOS MONTAR UM GRÁFICO?! PINTE UM  PARA CADA ANO CORRESPONDENTE À IDADE DAS CRIANÇAS.



CAROL    BETO    FABI    TIAGO    NINA    LUCA  
8        10        7        9        6        5

QUAL A CRIANÇA **MAIS NOVA** DO GRUPO? \_\_\_\_\_

E QUAL A **MAIS VELHA**? \_\_\_\_\_



28

**QUE TAL LEMBRARMOS UM POUQUINHO SOBRE A ESCOLA?  
QUE SAUDADE!**

CAROL ESTÁ COM TANTA SAUDADE DA ESCOLA QUE FEZ UM DESENHO DE SUA SALA DE AULA. OBSERVE:



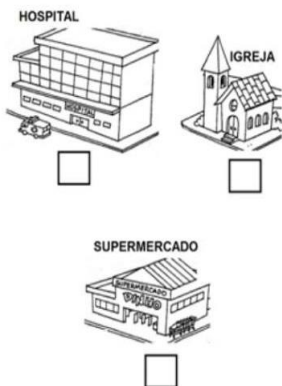
NO DESENHO DE CAROL ESTÃO FALTANDO ALGUNS OBJETOS. CIRCULE OS OBJETOS DE SALA DE AULA.



CAROL MORA BEM PERTO DE SUA ESCOLA. VEJA O CAMINHO QUE ELA FAZ TODOS OS DIAS.




- MARQUE UM X NOS LOCAIS QUE CAROL VÊ EM SEU CAMINHO ATÉ A ESCOLA.



QUANDO A QUARENTENA ACABAR COMEMORAREMOS MUITOS ANIVERSÁRIOS E DAREMOS OS ABRAÇOS QUE NÃO PUDEMOS DAR NESSE PERÍODO DE ISOLAMENTO.

LEMBRANDO DE SUA FESTA DO ANO PASSADO PEDRO FEZ UMA ILUSTRAÇÃO PARA MATAR AS SAUDADES!



DE ACORDO COM A CENA MARQUE UM X NO QUE HAVIA NA FESTA.

BALÕES	BOLO	DOCES	PULA-PULA
--------	------	-------	-----------

AGORA CONTE OS ELEMENTOS DA ILUSTRAÇÃO E RESPONDA:

QUANTOS ANOS PEDRO COMEMOROU? \_\_\_\_\_ ANOS.

QUANTOS PRESENTES ELE GANHOU? \_\_\_\_\_ PRESENTES.

QUANTOS CONVIDADOS ESTÃO REPRESENTADOS NO DESENHO? \_\_\_\_\_ CONVIDADOS.

**ATÉ A PRÓXIMA! CUIDE-SE E FIQUE EM CASA!**



## LETRA INICIAL

PINTE AS FIGURAS QUE COMEÇAM COM A LETRA INDICADA NA PÁGINA  
E ESCREVA SEUS NOMES NAS LINHAS.

# G


---

---

---

---

---



VAMOS COMPLETAR AS PALAVRAS COM AS LETRAS QUE FALTAM?



		T	
--	--	---	--



		L				A
--	--	---	--	--	--	---

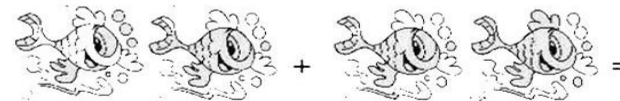



G			A		
---	--	--	---	--	--



		R		
--	--	---	--	--

QUANTO DÁ? RESPONDA E ESCREVA COM NÚMEROS!



CUBRA O PONTILHADO



--	--	--	--	--	--	--	--	--	--	--	--	--	--	--	--	--	--	--	--

CIRCULE AS PALAVRAS QUE INICIAM COM A CONSOANTE H

O H ESTÁ NO HIPOPÓTAMO  
NO HOSPITAL E NA HELENA  
NO HELICOPTERO E NA HORTA  
NO HOMEM E NA HIENA



PINTE AS FIGURAS QUE COMEÇAM COM H



ESTÁ NA HORA E NO HORÁRIO,  
NA HISTÓRIA DO HORÁCIO,  
QUE ESPERA CONSTRUIR  
NO HORIZONTE SEU PALÁCIO.

RECORTE E COLE PALAVRAS COM AS LETRAS OU SÍLABAS  
ABAIXO:

HA	HE	HI	HO	HU

**QUE HORAS?**

• Coloque ponteiros nos relógios, marcando a hora em que você faz essas atividades:







 <p><b>Levanto</b></p>	 <p><b>Durmo</b></p>
 <p><b>Vou para a escola</b></p>	 <p><b>Almoço</b></p>



**PRESTE BEM ATENÇÃO: O PONTEIRO PEQUENO MARCA A HORA.**

**O PONTEIRO MAIOR, MARCA OS MINUTOS.**

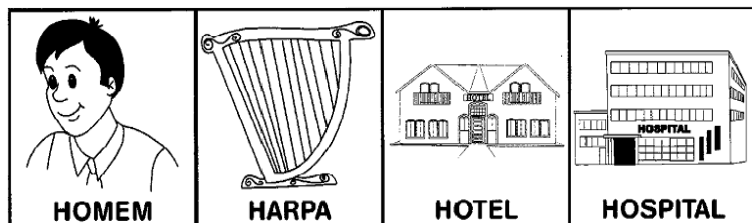
1- OBSERVE OS RELÓGIOS E INDIQUE O HORÁRIO QUE ESTÁ MARCANDO CADA UM, RECORTANDO E COLANDO NO ESPAÇO ABAIXO.



6:00	1:00	8:00
12:00	3:00	11:00




➔ 1) OBSERVE COMO FICAM AS PALAVRAS ESCRITAS COM A LETRA **H** QUANDO ESTÁ SEM AS AMIGAS **L**, **C** E **N**:



➔ 2) DESCUBRA ABAIXO OUTRAS PALAVRAS COM A LETRA **H**:

H	I	N	O	H	Á	L	I	T	O	B	C	D	E	Q	I
H	I	E	N	A	M	H	O	J	E	L	I	G	R	R	I
H	U	M	I	L	D	E	D	M	B	V	B	C	D	Ó	V
H	I	P	O	P	Ó	T	A	M	O	B	V	I	L	T	F
V	H	O	N	E	S	T	O	Q	H	O	R	A	L	V	S

➔ 3) COPIE TODAS AS PALAVRAS DO CAÇA-PALAVRAS:

A) <input type="text"/>	F) <input type="text"/>	
B) <input type="text"/>	G) <input type="text"/>	
C) <input type="text"/>	H) <input type="text"/>	
D) <input type="text"/>		
E) <input type="text"/>		









VAMOS RECORTAR AS PALAVRAS CORRESPONDENTES AOS DESENHOS E COLAR.

		
<input type="text"/>	<input type="text"/>	<input type="text"/>
		
<input type="text"/>	<input type="text"/>	<input type="text"/>
		
<input type="text"/>	<input type="text"/>	<input type="text"/>
HÉLICE	HELICÓPTERO	HIDRANTE
HAMBÚRGUER	HIPOPÓTAMO	HOLOFOTE
HORTA	HOSPITAL	HOTEL

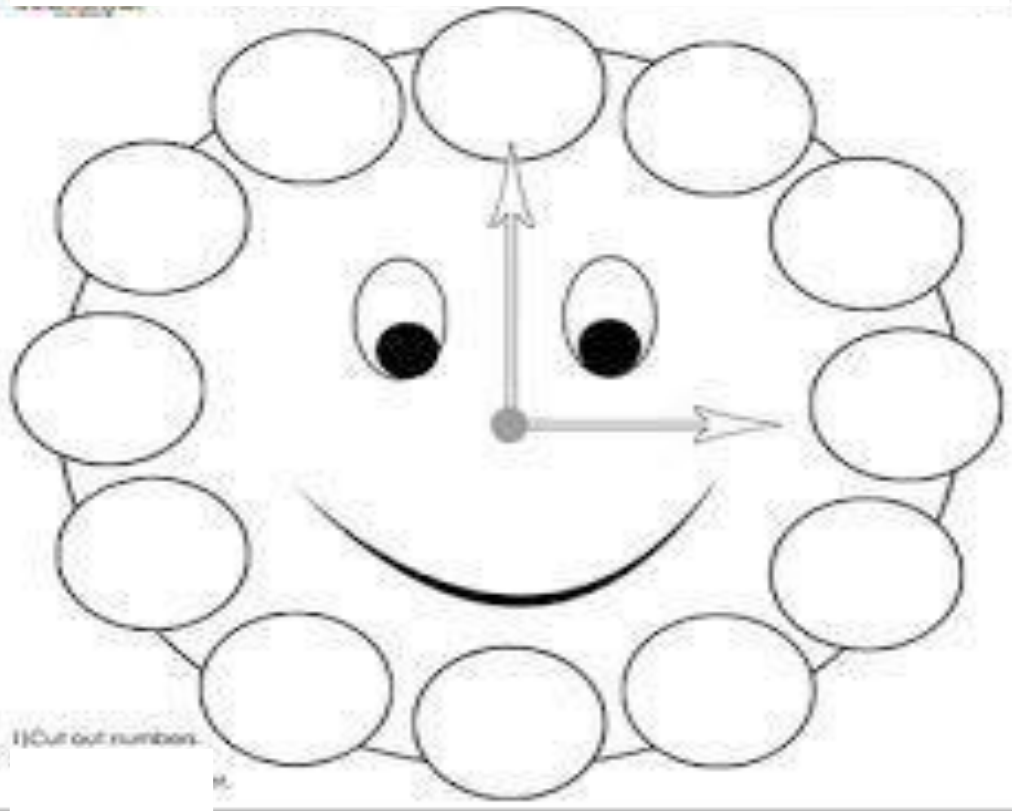


**MARCANDO NO RELÓGIO DIGITAL**

• A QUE HORAS VOCÊ REALIZA CADA UMA DAS ATIVIDADES ABAIXO? MARQUE UM X NO HORÁRIO E, DEPOIS, REGISTRE NO RELÓGIO DIGITAL.

COLUNA 1	COLUNA 2	COLUNA 3
EU ACORDO E ME LEVANTO ÀS... 	<input type="radio"/> 7 HORAS <input type="radio"/> 8 HORAS <input type="radio"/> 9 HORAS	
EU ALMOÇO ÀS... 	<input type="radio"/> 10 HORAS <input type="radio"/> 11 HORAS <input type="radio"/> 12 HORAS	
VOU PARA A ESCOLA ÀS... 	<input type="radio"/> 7 HORAS <input type="radio"/> 12 HORAS <input type="radio"/> 13 HORAS	
VOU DORMIR ÀS... 	<input type="radio"/> 20 HORAS <input type="radio"/> 21 HORAS <input type="radio"/> 22 HORAS	

COMPLETE CORRETAMENTE O RELÓGIO COM OS NÚMEROS QUE ESTÃO FALTANDO.



1) Cut out numbers.

1 2 3 4 5 6 7  
 8 9 10 11 12

LETRA J – j

1. LEIA AS PALAVRAS ABAIXO E CIRCULE A LETRA J:

JARRA      JACARÉ      JUCÁ      JESUS  
JAULA      JOÃO      JANELA      JUIZ

2. COMPLETE OS NOMES DAS FIGURAS:



J \_\_\_\_\_



J \_\_\_\_\_



J \_\_\_\_\_

3. LIGUE AS PALAVRAS ÀS FIGURAS:

TIJOLO

PIJAMA

LARANJA

CAJU



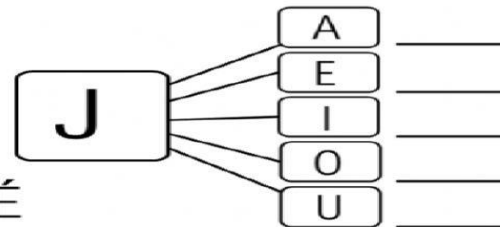
Tudo Sala de Aula

NOME: \_\_\_\_\_

FORME SÍLABAS COM A LETRA J.



JACARÉ



COMPLETE AS PALAVRAS:



\_\_\_\_\_ VALI



\_\_\_\_\_ MENTO



\_\_\_\_\_ GUE



\_\_\_\_\_ JUBA



\_\_\_\_\_ PE



\_\_\_\_\_ ÍZ



\_\_\_\_\_ ANINHA



\_\_\_\_\_ NELA



\_\_\_\_\_ BÓIA

CIRCULE O JA- JE- JI- JO- JU NAS PALAVRAS E DEPOIS ESCREVA NA COLUNA INDICADA.

JIPE    JOGO    JEGUE    JABUTI    JUBA

JA	JE	JI	JO	JU

VAMOS CONFECCIONAR UM LINDO JACARÉ.

# JACARÉ

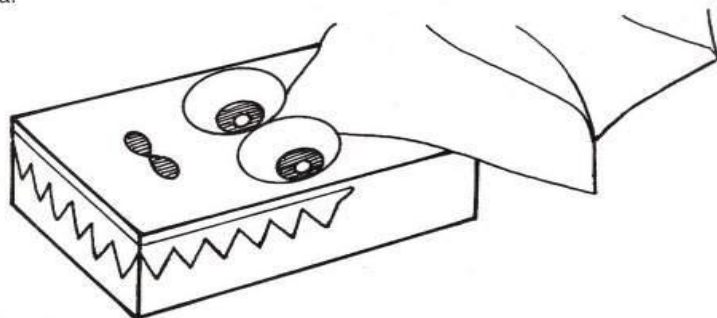
21

**Material:**

- caixa de sapatos ou de leite forradas com papel fantasia verde ou outra cor
- olhos em branco e preto
- boca com uma tira de papel vermelho recortada
- duas tiras de papel dobradas se transformam na cauda sanfonada do jacaré.


**Técnica:**

- Forrar a caixa com papel fantasia e colar os detalhes dos olhos, boca e a cauda.




**Varição:**

- Usar a caixa de sapatos aberta, colocando-se os dentes recortados em cartolina branca. Os olhos são duas metades de uma bola de isopor.



ESTES SÃO OS AMIGOS DA ESCOLA DE DUDA E DAVI.  
DESCUBRA OS NOMES DE CADA CRIANÇA SEGUINDO AS  
INFORMAÇÕES.




- 1 – A MENINA QUE ESTÁ DE PATINS É A DANIELA.
- 2 – DIEGO ESTÁ DO LADO DIREITO DE JÚLIA.
- 3 – NO VESTIDO DE JÚLIA TEM UM BORDADO DE ANIMAL.
- 4 – CAMILA ESTÁ DO LADO ESQUERDO DE LUCAS.
- 5 – LUCAS USA CAMISA DE MANGA CURTA.
- 6 – VÍTOR TEM A LETRA C NA ROUPA.





*Mistura de Alegria*

## ANÉIS OLÍMPICOS



O símbolo dos Jogos Olímpicos é composto por cinco anéis entrelaçados, com as cores azul, amarelo, preto, verde e vermelho sobre um fundo branco. Esses cinco anéis representam as cinco partes do mundo, que agora são conquistadas para Olimpismo e dispostas a aceitar uma concorrência saudável, dessa forma, além de simbolizar a união dos cinco continentes, integra todos os países, fornecendo um sentido universal para as Olimpíadas. Cada anel representa um continente, sendo o anel azul correspondente a Europa, o anel amarelo a Ásia, o preto a África, o verde a Oceania e o vermelho a América.



*Mistura de Alegria*

## ATIVIDADE SOBRE OLIMPÍADAS

Ligue os desenhos de acordo com os esportes:



NATAÇÃO  
.....

BOXE  
.....

HIPISMO  
.....

REMO  
.....

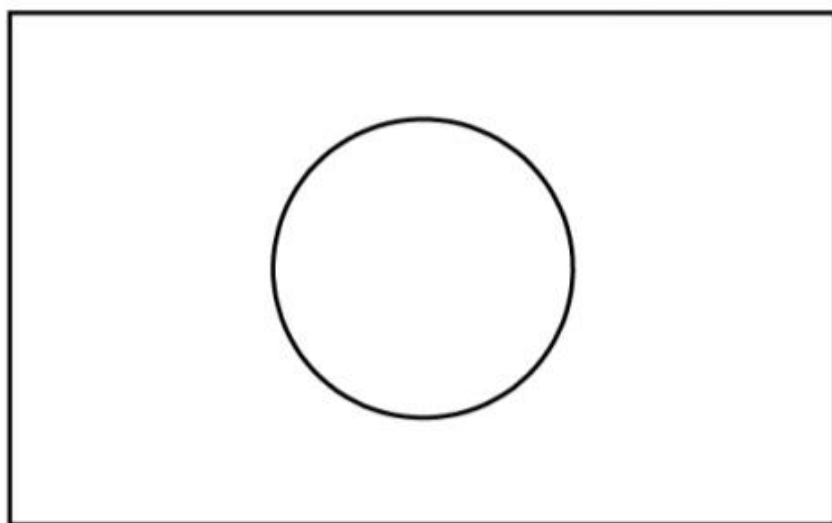

TÊNIS  
.....

FUTEBOL  
.....

CICLISMO  
.....

LIGUE OS ESPORTES COM A PRIMEIRA LETRA:

PINTE A BANDEIRA DO PAÍS ONDE VÃO  
ACONTECER AS OLIMPIADAS DE 2021:



**JAPÃO**



BASQUETE



GOLFE



NATAÇÃO

**B**

**C**

**F**

**N**

**G**




FUTEBOL



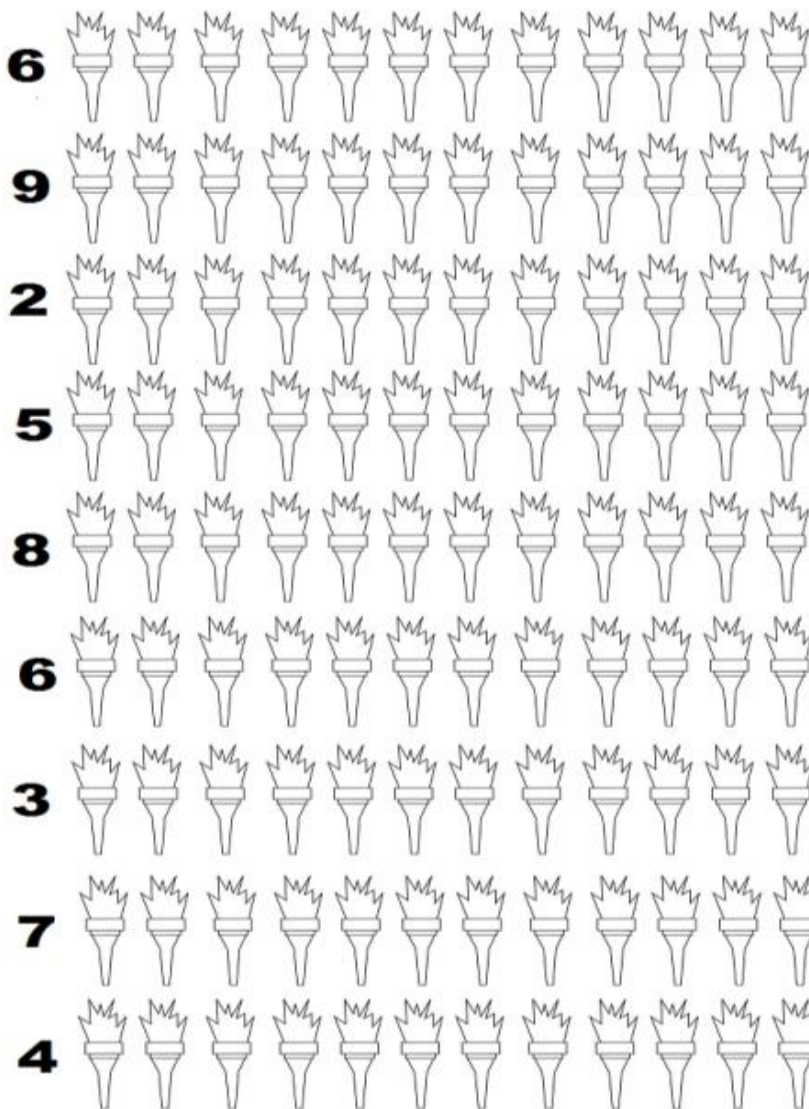
CANOAGEM

LIGUE OS PONTOS E DESCUBRA O QUE É:



5 • •6

PINTE AS TOCHAS DE ACORDO COM OS NUMERAIS:



ESCREVA O SEU NOME COMPLETO: \_\_\_\_\_

1- FAÇA UM COLORIDO NAS VOGAIS DA PALAVRA ABAIXO:

PAPAI




2- MEU PAPAI SE CHAMA: \_\_\_\_\_

3- SUA PROFISSÃO É: \_\_\_\_\_

4- ELE MORA \_\_\_\_\_

COMPLETE A FOTOGRAFIA DO ROSTO DO PAPAI.



- COMPLETE COM AS VOGAIS QUE FALTAM.

P		P		
---	--	---	--	--

REFERÊNCIAS:

<https://i.pinimg.com/474x/60/ef/42/60ef42efaa18e8fef08bf9b454b9f042.jpg>

<https://pt-static.z-dn.net/files/db7/65ab149f9cb1179390d0b05642835bba.jpg>

<https://br.pinterest.com/pin/831688256166845975/>

<https://i.pinimg.com/originals/f8/e1/b1/f8e1b1dcd2b27a7d6952078dbe143e3c.png>

<https://www.aprenderebrincar.com/2012/10/brincando-com-caixas-jacare.html>

[https://1.bp.blogspot.com/-EXvoATUvXMA/YDb5t7ryVKI/AAAAAAAAuUM/ziKEfmjUt8NJvv\\_yaYz4xeRbBv9Bv\\_VgCLcBGAsYHQ/s494/1.jpg](https://1.bp.blogspot.com/-EXvoATUvXMA/YDb5t7ryVKI/AAAAAAAAuUM/ziKEfmjUt8NJvv_yaYz4xeRbBv9Bv_VgCLcBGAsYHQ/s494/1.jpg)

<https://www.google.com/search?q=atividades+com+a+letra+j+1+ano&tbm=isch>

<https://escolaeducacao.com.br/atividades-com-a-letra-h/atividade-letra-h-animais/>

<https://alfakids.org/wp-content/uploads/2019/04/horas3-636x900.png>

<https://4.bp.blogspot.com/-T5f8vHdYjmg/Tjgv2tIFygI/AAAAAAAAAn0/4NcpnT5GibQ/s1600/untitled.bmp>

<https://escolaeducacao.com.br/atividades-com-a-letra-g/atividade-letra-g-palavras-com-a-letra-g/>

<https://www.google.com/search?q=LISTA+DE+PALAVRAS+COM+F&tbm=isch>

<http://3.bp.blogspot.com/-cpT7KIQsIYA/UWQuHvK245I/AAAAAAAAO6U/BG2z7V68874/s1600/0068.jpg>

<https://www.aprenderebrincar.com/2012/10/brincando-com-caixas-jacare.html>

<https://sabendomais.files.wordpress.com/2015/09/alfabetizac3a7c3a3o-letra-j.jpg>

<https://www.educacaoetransformacao.com.br/wp-content/uploads/2018/03/atividades-com-a-letra-h-observe.png>

<https://i1.wp.com/atividadesparabaixar.com/wp-content/uploads/2020/11/CADERNO-EU-SOU-A-LETRA-G-1.png?resize=640%2C905&ssl=1>

<https://i.pinimg.com/474x/99/17/4a/99174a92cca0c1539211ecc06a56d35d.jpg>

<https://image.slidesharecdn.com/atividades1-foca-181129215322/95/atividades-1-foca-1-638.jpg?cb=1543528423>