


**E.M “BAIRRO
SAMANO-JOSÉ GABRIEL
PINTO”**

FASE I

PROFESSORA: ANGELA

NOME:



CRONOGRAMA DE ATIVIDADES

07/07 A 18/07 RECESSO ESCOLAR

05 / 07 / 21 CANTIGA "SEU LOBATO" CLASSIFICAÇÃO	ATIVIDADES 1 E 2
06 / 07 / 21 LOCALIZAÇÃO E CARACTERÍSTICAS DOS ANIMAIS	ATIVIDADES 3 E 4
19 / 07 / 21 LOCALIZAÇÃO E CARACTERÍSTICAS DOS ANIMAIS	ATIVIDADES 5 E 6
20 / 07 / 21 NÚMEROS E QUANTIDADES	ATIVIDADES 7 E 8
21 / 07 / 21 ORDEM E SEQUENCIA	ATIVIDADES 9 E 10
22 / 07 / 21 POEMA "A LAGARTA E A BORBOLETA" SEQUENCIA	ATIVIDADES 11 E 12
23 / 07 / 21 DOBRADURA E COORDENAÇÃO	ATIVIDADES 13 E 14
26 / 07 / 21 ORDEM ALFABÉTICA E QUANTIDADE	ATIVIDADES 15 E 16
27 / 07 / 21 LETRA INICIAL/HORTA E POMAR	ATIVIDADES 17 E 18
28 / 07 / 21 CLASSIFICAÇÃO "HORTA"	ATIVIDADE 19
29 / 07 / 21 CLASSIFICAÇÃO E QUANTIDADE	ATIVIDADES 20 E 21
30 / 09 / 21 ALIMENTOS SAUDÁVEIS	ATIVIDADE 22
02 / 08 / 21 EXPERIÊNCIA "ALPISTE" BONECO ECOLÓGICO	ATIVIDADE 23
03 / 08 / 21 FAMÍLIA	ATIVIDADES 24 E 25
04 / 08 / 21 FAMÍLIA / ALFABETO MÓVEL	ATIVIDADE 26
05 / 08 / 21 POEMA "ERA UMA VEZ UM GATO XADREZ" QUANTIDADE	ATIVIDADES 27 E 28
06 / 08 / 21 PINTURA	ATIVIDADE 29

NOME: _____

DATA: 05/ 06/ 2021 ATIVIDADE 1


VAMOS CANTAR?

SEU LOBATO



SEU LOBATO TINHA UM SÍTIO
IA, IA, Ô!
E NESSE SÍTIO TINHA UM CÃO
ERA AU, AU, AU, PRA CÁ
ERA AU, AU, AU, PRA LÁ!

SEU LOBATO TINHA UM SÍTIO
IA, IA, Ô!
E NESSE SÍTIO TINHA UM BOI
ERA MUU, MUU, MUU, PRA CÁ
ERA MUU, MUU, MUU, PRA LÁ!



SEU LOBATO TINHA UM SÍTIO
IA, IA, Ô!
E NESSE SÍTIO TINHA UM GALO
ERA CÔ, CÔ, CÔ, PRA CÁ
ERA CÔ, CÔ, CÔ, PRA LÁ!

SEU LOBATO TINHA UM SÍTIO
IA, IA, Ô!
E NESSE SÍTIO TINHA UM CABRITO
ERA BÉ, BÉ, BÉ, PRA CÁ
ERA BÉ, BÉ, BÉ, PRA LÁ!









SEU LOBATO TINHA UM SÍTIO
IA, IA, Ô!
E NESSE SÍTIO TINHA UM PATO
ERA QUÁ, QUÁ, QUÁ, PRA CÁ
ERA QUÁ, QUÁ, QUÁ, PRA LÁ!

NOME: _____ DATA: ____/____/____

ATIVIDADE 2

ATIVIDADES

- PINTE APENAS OS BICHINHOS QUE APARECEM NO SÍTIO DE SEU LOBATO:




NOME: _____

DATA: 06 / 08 / 2021

ATIVIDADE 3

PINTE O GATO QUE ESTÁ DE COSTAS.



CIRCULE A CASA EM QUE O CACHORRO ESTÁ DENTRO.



NOME: _____ DATA: ___/___/___

ATIVIDADE 4

PINTE OS ANIMAIS QUE PODEM VIVER EM NOSSAS CASAS.



NOME: _____ DATA: 19 / 07 / 2021

ATIVIDADE 5

SIGA AS ORIENTAÇÕES:

- CIRCULE O CACHORRO MENOR.
- FAÇA UM X EM CIMA DO CACHORRO MAIOR.
- PINTE O CACHORRO DO MEIO.



PINTE O OSSO MAIS FINO.



PINTE A CASA MAIS ALTA.



QUAL DOS CACHORROS ACIMA ESTÁ FELIZ? MARQUE UM X.

NOME: _____ DATA: ___/___/___

ATIVIDADE 6

LIGUE CADA ANIMAL AO SEU ALIMENTO;



NOME: _____ DATA: 20 / 07 / 2021

ATIVIDADE 7

VAMOS PASSEAR PELA FAZENDINHA?









QUANTOS SÃO?



NOME: _____ DATA: ____/____/____

ATIVIDADE 8

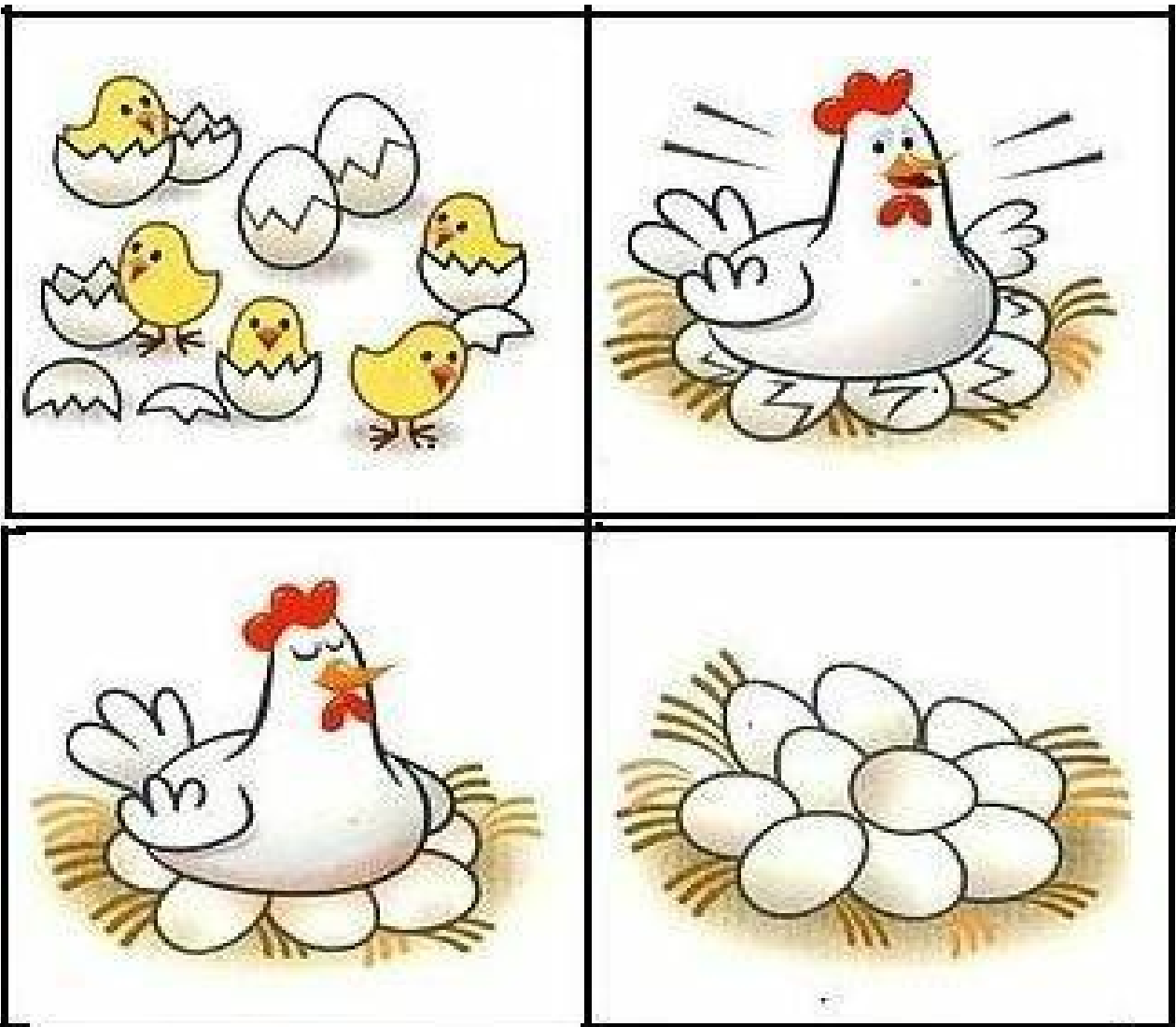
- CONTE QUANTOS PINTINHOS CADA GALINHA TEM E
REPRESENTE COM O NUMERAL:



NOME: _____ DATA: 21 / 07 / 2021

ATIVIDADE 9

OBSERVE QUE AS IMAGENS ABAIXO ESTÃO FORA DE ORDEM, RECORTE AS IMAGENS E ORGANIZE A SEQUENCIA.

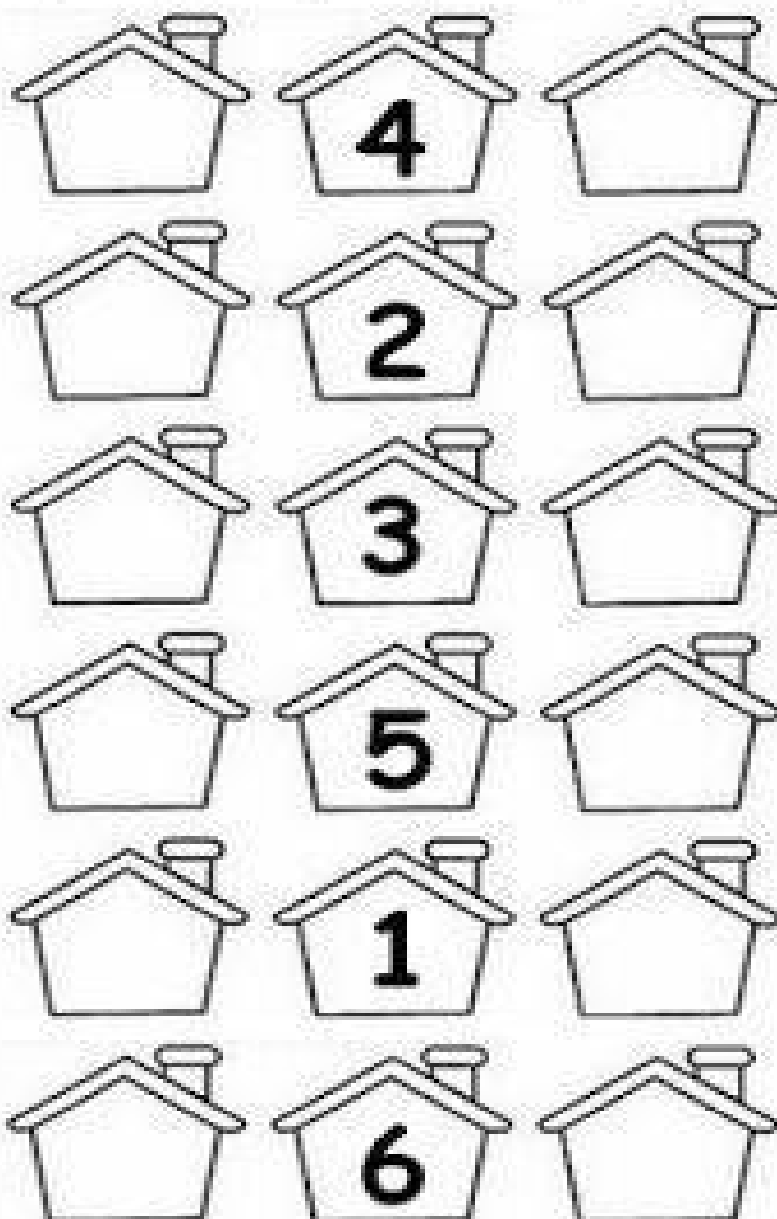


NOME: _____ DATA: __/__/__

ATIVIDADE 10

OBSERVE A SEQUÊNCIA DE NUMEROS DE 0 A 9, E PREENCHA COM OS NÚMEROS VIZINHOS AS CASAS ABAIXO.

0	1	2	3	4	5	6	7	8	9
---	---	---	---	---	---	---	---	---	---

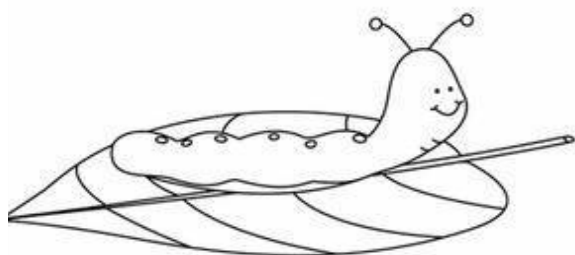


NOME: _____ DATA: 22 / 07 / 2021

ATIVIDADE 11

LEIA O POEMA ABAIXO PARA A CRIANÇA:

A BORBOLETA E A LAGARTA



LÁ LÁ LÁ, LÁ, LÁ, LÁ VAI UMA LAGARTA
TÁ TÁ TÁ TÁ SEMPRE A MASTIGAR
NHAC, NHAC, NHAC COMO ESTÁ COM FOME
COME COME COME SEM PARAR

LÁ,LÁ,LÁ LÁ LÁ, LÁ, LÁ VAI BORBOLETA

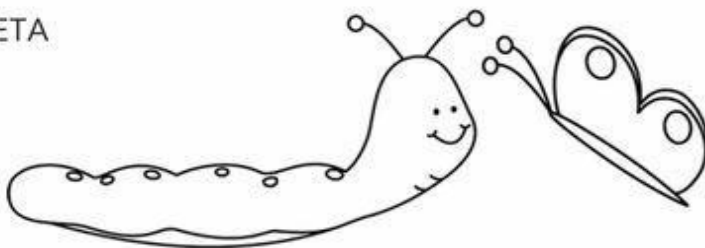
TÁ TÁ TÁ TÁ LIVRE A VOAR

FLAP, FLAP, FLAP COR DE VIOLETA

UMA FLOR VOANDO PELO AR

FLAP FLAP FLAP FLAP FLAP FLAP FLAP

NHAC, NHAC, NHAC, NHAC

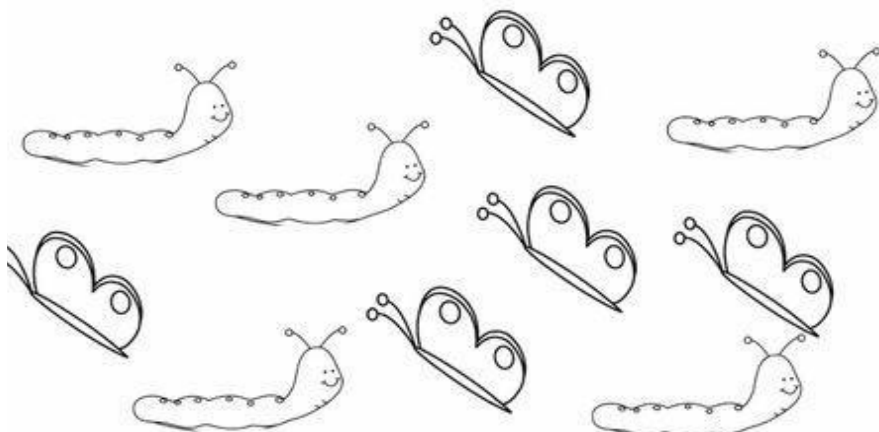




SERÁ QUE A BORBOLETA LEMBRA QUE JÁ FOI LAGARTA?
SERÁ QUE A LAGARTA SABE QUE UM DIA VAI VOAR?

RUTH ROCHA

ATIVIDADE

QUANTOS SOMOS?





<input type="checkbox"/>	
<input type="checkbox"/>	

NOME: _____ DATA: ____/____/____

ATIVIDADE 12

RECORTE AS IMAGENS ABAIXO E ORGANIZE DE ACORDO COM A METAMORFOSE DA LAGARTA.



NOME: _____ DATA: 23 / 07 / 2021

ATIVIDADE 13


VAMOS FAZER UMA DOBRADURA DE BORBOLETA!
FAÇA UM LEQUE COM O RETÂNGULO ABAIXO. JUNTE O MEIO.
DECORE COM ANTENAS USANDO SUA CRIATIVIDADE E VAMOS
BRINCAR COM SUA LINDA BORBOLETA!



NOME: _____ DATA: ___/___/___

ATIVIDADE 14

























COMPLETE O DESENHO



NOME: _____ DATA: 26 / 07 / 2021

ATIVIDADE 15

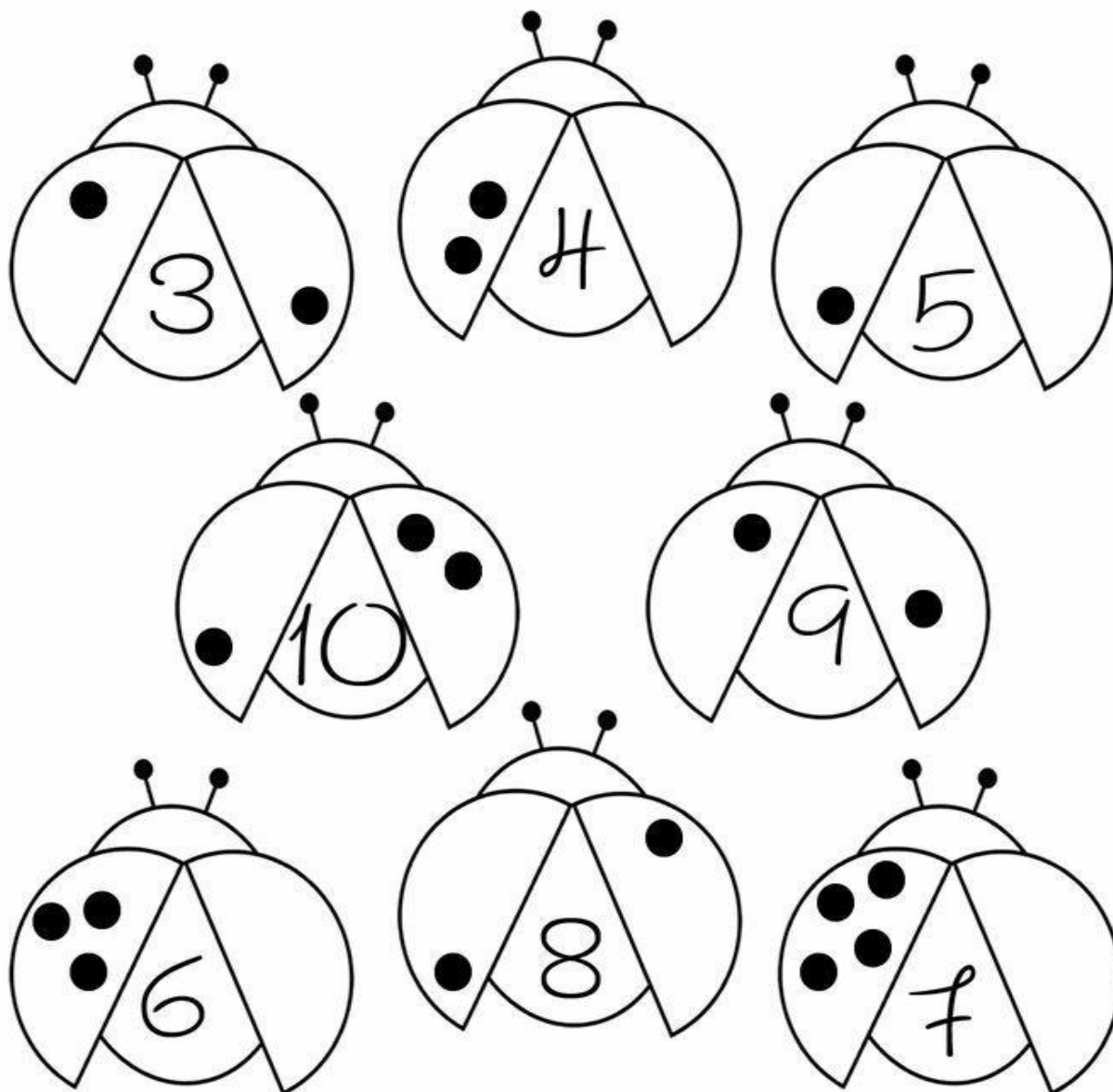
COMPLETE DE ACORDO COM A ORDEM ALFABÉTICA

NOME: _____ DATA: ___/___/___

ATIVIDADE 16

1- CONTINUE FAZENDO BOLINHAS NAS JOANINHAS DE ACORDO COM A QUANTIDADE INDICADA.:




NOME: _____


DATA: 27 / 07 / 2021

ATIVIDADE 17


PINTE APENAS A LETRA INICIAL CORRESPONDENTE



C G P



C G P



T V D



P T D

NOME: _____ DATA: ___/___/___

ATIVIDADE 18

O VOVÔ PLANTOU O RABANETE DELE NA HORTA, VOCÊ SABE A DIFERENÇA ENTRE HORTA E POMAR?

HORTA

A HORTA É UM TERRENO ONDE SÃO CULTIVADOS LEGUMES, VERDURAS E TEMPEROS.



IMAGEM: GOOOGLE IMAGENS, EMBRAPA

POMAR

UM POMAR É UM TERRENO ONDE SÃO CULTIVADAS ÁRVORES QUE DÃO FRUTOS.



IMAGEM: GOOOGLE IMAGENS, ASSESSORIA DE IMPRENSA/SC RURAL

AGORA DESENHE

HORTA

POMAR


--	--

NOME: _____

DATA: 28 / 07 / 2021


ATIVIDADE 19

O QUE TEM NA HORTA?

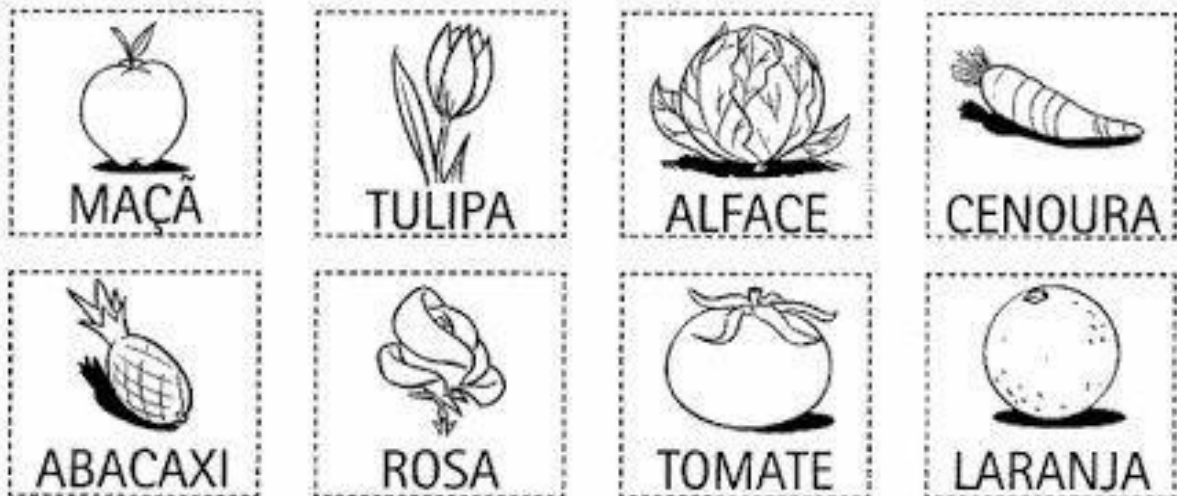


NOME: _____ DATA: 29 / 07 / 2021

ATIVIDADE 20

 PINTE, RECORTE AS FIGURAS ABAIXO E COM A AJUDA DO PESSOAL DE CASA COLE-AS NO QUADRO CORRESPONDENTE.


POMAR
HORTA
JARDIM



NOME: _____ DATA: ___/___/___



ATIVIDADE 21

CONTE QUANTAS LETRAS TEM CADA PALAVRA E REGISTRE A QUANTIDADE NOS QUADRINHOS.




UVA

MAÇÃ



LARANJA

BANANA




PERA

NOME: _____

DATA: 30 / 07 / 2021

ATIVIDADE 22

CIRCULE SÓ OS MAIS SAUDÁVEIS



NOME: _____

DATA: 02 / 08 / 2021

ATIVIDADE 23

VAMOS FAZER UM BONECO ECOLÓGICO?

SIGA AS INSTRUÇÕES:



MATERIAL:

- . UMA MEIA DE SEDA
- . SERRAGEM
- . ALPISTE



COLOQUE O ALPISTE NO FUNDO DA MEIA E COMPLETE COM SERRAGEM, DEPOIS AMARRE, FORMANDO UMA BOLINHA, REGUE TODOS OS DIAS.


NOME: _____ DATA: 03 / 08 / 2021

ATIVIDADE 24

MINHA FAMÍLIA



ESSA É A FAMÍLIA DO CEBOLINHA.
DESENHE, NO QUADRO ABAIXO, A SUA FAMÍLIA



NOME: _____ DATA: __/__/__

ATIVIDADE 25

PINTE O NOME DAS PESSOAS QUE MORAM COM VOCÊ.

PAI

MÃE

AVÔ

AVÓ

IRMÃOS

TIO

TIA

PRIMOS

NOME: _____ DATA: 04 / 08 / 2021

ATIVIDADE 26

COM O ALFABETO MÓVEL QUE ESTÁ EM ANEXO, RECORTE AS LETRAS E MONTE A PALAVRA ABAIXO:

FAMÍLIA

--	--	--	--	--	--	--

ESCREVA NO QUADRADO ABAIXO O NÚMERO DE LETRAS QUE CONTÉM NA PALAVRA **FAMÍLIA**

--

NOME: _____ DATA: 05 / 08 / 2021

ATIVIDADE 27

“ERA UMA VEZ O GATO XADREZ”



ERA UMA VEZ
O GATO XADREZ
CAIU DA JANELA
E FOI SÓ UMA
VEZ



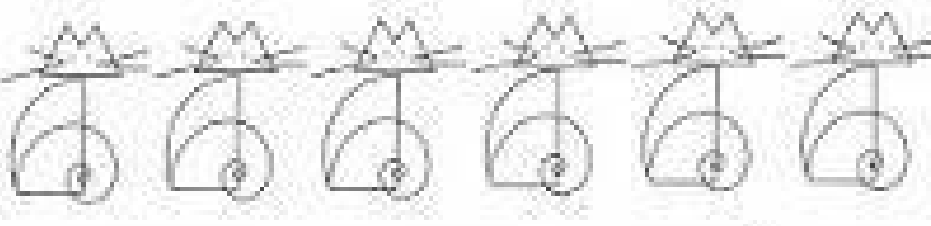


PROCURE NA QUADRINHA A PALAVRA GATO DEPOIS TENTE
ESCREVÊ-LA.

G	A	T	O

NOME: _____ DATA: __/__/__

ATIVIDADE 28

PINTE DE ACORDO COM O NÚMERO INDICADO

3	
2	
5	
6	
4	

NOME: _____ DATA: 06 / 08 /2021

ATIVIDADE 29

VAMOS COLORIR O GATO XADREZ?

ANEXO



A	A	B	B	C	C	D	D
E	E	F	F	G	G	H	H
I	I	J	J	K	L	L	M
M	N	N	O	O	P	P	Q
Q	R	R	S	S	T	T	U
U	V	V	W	W	X	X	Y
Y	Z	Z	A	A	E	E	I
I	O	O	U	U	C	D	F
G	J	L	M	N	P	R	S
T	V	X	Z	A	E	I	O

REFERÊNCIAS

ATIVIDADES 1 E 2 :[APLICATIVO PINTEREST](#)

ATIVIDADES 3 E 4: WWW.COLEÇÃOAMARELINHA.COM.BR

ATIVIDADES 5 E 6:[HTTPS://SUPERPREPARADOCURSOS.COM.BR/](https://SUPERPREPARADOCURSOS.COM.BR/)

ATIVIDADES 7 E 8: WWW.AARTEDEENSINAREAPRENDER.COM.BR

ATIVIDADES 9 E 10; [APLICATIVO PINTEREST](#)

ATIVIDADES 11 E 12: WWW.IDEIACRIATIVA.COM.BR

ATIVIDADES 13 E 14: WWW.NOTEBOOKDAPROF.BLOGSPOT.COM

ATIVIDADES 15 E 16: WWW.AARTEDEENSINAREAPRENDER.COM.BR

ATIVIDADES 17 E 18: [APLICATIVO PINTEREST](#)

ATIVIDADES 19 E 20: WWW.SOESCOLA.COM.BR

ATIVIDADES 21 E 22: [APLICATIVO PINTEREST](#)

ATIVIDADE 23 PROFESSORA:ANGELA DE CAMARGO

ATIVIDADES 24 E 25: WWW.EDUCAÇÃOETRANSFORMAÇÃO.COM.BR

ATIVIDADES 26 PROFESSORA: ANGELA DE CAMARGO

ATIVIDADES 27, 28 E 29: [APLICATIVO PINTEREST](#)