

**E.M “BAIRRO
SAMANO-JOSÉ GABRIEL
PINTO”**

FASE II

PROFESSORA: ANGELA

NOME:

CRONOGRAMA DE ATIVIDADES

DE 07/07 A 18/07 RECESSO ESCOLAR


05/07 CANTIGA "SEU LOBATO" CARACTERISTICAS DOS ANIMAIS	ATIVIDADES 1 E 2
06/07 LETRA INICIAL, CARACTERISTICAS DOS ANIMAIS	ATIVIDADES 3 E 4
19/07 QUANTIDADE, LOCALIZAÇÃO	ATIVIDADES 5 E 6
20/07 CARACTERÍSTICAS DOS ANIMAIS E QUANTIDADE	ATIVIDADES 7 E 8
21/07 ORDEM ALFABÉTICA, VOGAIS E CONSOANTES	ATIVIDADES 9 E 10
22/07 VOGAIS E LETRA INICIAL	ATIVIDADES 11 E 12
23/07 QUANTIDADE E SEQUENCIA NUMÉRICA	ATIVIDADES 13 E 14
26/07 POEMA "A BORBOLETA E A LAGARTA" COORDENAÇÃO MOTORA	ATIVIDADES 15 E 16
27/07 SEQUENCIA E DOBRADURA	ATIVIDADES 17 E 18
28/07 POEMA "GATO XADREZ"	ATIVIDADES 19 E 20
29/07 NÚMEROS E QUANTIDADE	ATIVIDADES 21 E 22
30/07 COORDENAÇÃO MOTORA: PINTURA DO GATO	ATIVIDADE 23
02/08 HORTA, POMAR E JARDIM	ATIVIDADES 24 E 25
03/08 CLASSIFICAÇÃO "HORTA"	ATIVIDADE 26
04/08 EXPERIÊNCIA "ALPISTE"	ATIVIDADE 27
05/08 FAMÍLIA	ATIVIDADES 28 E 29
06/08 FAMÍLIA -ESCRITA -ALFABETO MÓVEL	ATIVIDADE 30

NOME: _____ DATA: 05 / 07 / 2021

ATIVIDADE 1


VAMOS CANTAR?

SEU LOBATO



SEU LOBATO TINHA UM SÍTIO
IA, IA, Ô!
E NESSE SÍTIO TINHA UM CÃO
ERA AU, AU, AU, PRA CÁ
ERA AU, AU, AU, PRA LÁ!

SEU LOBATO TINHA UM SÍTIO
IA, IA, Ô!
E NESSE SÍTIO TINHA UM BOI
ERA MUU, MUU, MUU, PRA CÁ
ERA MUU, MUU, MUU, PRA LÁ!



SEU LOBATO TINHA UM SÍTIO
IA, IA, Ô!
E NESSE SÍTIO TINHA UM GALO
ERA CÔ, CÔ, CÔ, PRA CÁ
ERA CÔ, CÔ, CÔ, PRA LÁ!

SEU LOBATO TINHA UM SÍTIO
IA, IA, Ô!
E NESSE SÍTIO TINHA UM CABRITO
ERA BÉ, BÉ, BÉ, PRA CÁ
ERA BÉ, BÉ, BÉ, PRA LÁ!




SEU LOBATO TINHA UM SÍTIO
IA, IA, Ô!
E NESSE SÍTIO TINHA UM PATO
ERA QUÁ, QUÁ, QUÁ, PRA CÁ
ERA QUÁ, QUÁ, QUÁ, PRA LÁ!

NOME: _____

DATA: 05/07/2021




ATIVIDADE 2

CIRCULE OS ANIMAIS QUE TEM O CORPO COBERTO POR PENAS



NOME: _____ DATA: 06/07/2021 ATIVIDADE 3

**CADA LETRA INICIA O NOME DE UMA ANIMAL.
CONSEGUE DESCOBRIR QUAL?**



NOME: _____ DATA: 06/07/2021 ATIVIDADE 4

LIGUE CADA ANIMAL AO SEU ALIMENTO;



NOME: _____

DATA: 19/07/2021 ATIVIDADE 5

COLE BOLINHAS DE PAPEL CREPOM DE ACORDO COM A QUANTIDADE QUE SE PEDE

UM

DOIS

TRÊS

QUATRO




CINCO

SEIS

SETE

NOVE

DEZ



NOME: _____ DATA: ____/____/____ ATIVIDADE 6

SIGA AS ORIENTAÇÕES:

- CIRCULE O CACHORRO MENOR.
- FAÇA UM X EM CIMA DO CACHORRO MAIOR.
- PINTE O CACHORRO DO MEIO.



PINTE O OSSO MAIS FINO.




PINTE A CASA MAIS ALTA.



QUAL DOS CACHORROS ACIMA ESTÁ FELIZ? MARQUE UM X.

NOME: _____ DATA: 20/07/2021 ATIVIDADE 7

PINTE OS ANIMAIS QUE PODEM VIVER EM NOSSAS CASAS.



NOME: _____ DATA: ____/____/____ ATIVIDADE 8

VAMOS PASSEAR PELA FAZENDINHA?











QUANTOS SÃO?



NOME: _____

DATA: 21 /07/2021 ATIVIDADE 9

COMPLETE DE ACORDO COM A ORDEM ALFABÉTICA



NOME: _____ DATA: ____/____/____ ATIVIDADE 10

CONTE O NÚMERO DE LETRAS DE CADA NOME E PINTE AS VOGAIS DE AMARELO E AS CONSOANTES DE VERDE:



M A R I A

LETRAS



J O Ã O

LETRAS



C A R L O S

LETRAS



J Ú L I A

LETRAS



A L I C E

LETRAS



R A F A E L

LETRAS



A N A

LETRAS



L U C A S

LETRAS



P E D R O

LETRAS



B R U N A

LETRAS

NOME: _____ DATA: 22/ 07 /2021 ATIVIDADE 11

COMPLETE COM 'A E I O U' AS LETRAS QUE FALTAM E FORMA O NOME DAS FIGURAS:




C		S	
---	--	---	--

B		L	
---	--	---	--



V		L	
---	--	---	--

C		P	
---	--	---	--




R		T	
---	--	---	--


NOME: _____

DATA: ___/___/___


ATIVIDADE 12

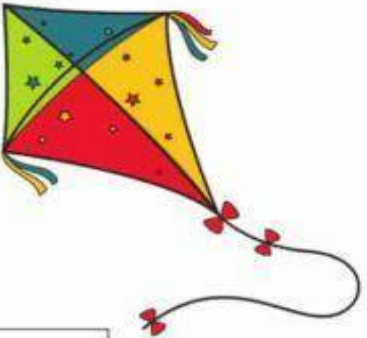
PINTE A LETRA INICIAL E COMPLETE A PALAVRA.

	B	
	F	
	M	
<input type="text"/>	ALA	M

	F	
	M	
	V	
<input type="text"/>	ACA	V

	M	
	F	
	L	
<input type="text"/>	OTO	L

	P	
	S	
	F	
<input type="text"/>	INO	F

	B	
	Z	
	P	
<input type="text"/>	IPA	P

	L	
	F	
	M	
<input type="text"/>	AÇOM	M

NOME: _____

DATA: 23 / 07 /2021 ATIVIDADE 13

VAMOS SOMAR?

$$\begin{array}{c} \color{red}{\star} \color{red}{\star} \\ \hline \end{array} + \begin{array}{c} \color{red}{\star} \color{red}{\star} \color{red}{\star} \\ \hline \end{array} = \square$$

$$\begin{array}{c} \color{purple}{\star} \color{purple}{\star} \\ \color{purple}{\star} \color{purple}{\star} \\ \hline \end{array} + \begin{array}{c} \color{purple}{\star} \color{purple}{\star} \\ \hline \end{array} = \square$$

$$\begin{array}{c} \color{yellow}{\star} \color{yellow}{\star} \color{yellow}{\star} \\ \hline \end{array} + \begin{array}{c} \color{yellow}{\star} \color{yellow}{\star} \color{yellow}{\star} \\ \hline \end{array} = \square$$

$$\begin{array}{c} \color{teal}{\star} \color{teal}{\star} \color{teal}{\star} \\ \hline \end{array} + \begin{array}{c} \color{teal}{\star} \color{teal}{\star} \\ \color{teal}{\star} \color{teal}{\star} \\ \hline \end{array} = \square$$

$$\begin{array}{c} \color{orange}{\star} \color{orange}{\star} \color{orange}{\star} \\ \color{orange}{\star} \color{orange}{\star} \color{orange}{\star} \\ \hline \end{array} + \begin{array}{c} \color{orange}{\star} \color{orange}{\star} \\ \hline \end{array} = \square$$

1- LEIA A PARLENDIA E PINTE BEM COLORIDO
TODOS OS NUMERAIS QUE ENCONTRAR.



2- COMPLETE A SEQUÊNCIA NUMÉRICA:

1 - - 3 - - 5 - -

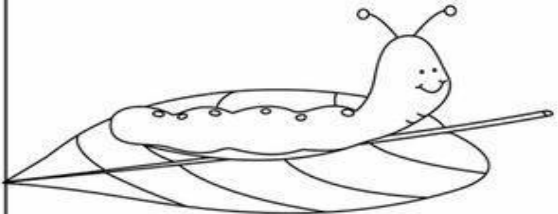
7 - - 9 -

NOME: _____

DATA: 24 /07 /2021 ATIVIDADE 15

FAÇA A LEITURA DO POEMA ABAIXO:

A BORBOLETA E A LAGARTA



LÁ LÁ LÁ, LÁ, LÁ, LÁ VAI UMA LAGARTA
TÁ TÁ TÁ TÁ SEMPRE A MASTIGAR
NHAC, NHAC, NHAC COMO ESTÁ COM FOME
COME COME COME SEM PARAR

LÁ,LÁ,LÁ LÁ LÁ, LÁ, LÁ VAI BORBOLETA
TÁ TÁ TÁ TÁ LIVRE A VOAR
FLAP, FLAP, FLAP COR DE VIOLETA
UMA FLOR VOANDO PELO AR
FLAP FLAP FLAP FLAP FLAP FLAP FLAP
NHAC, NHAC, NHAC, NHAC

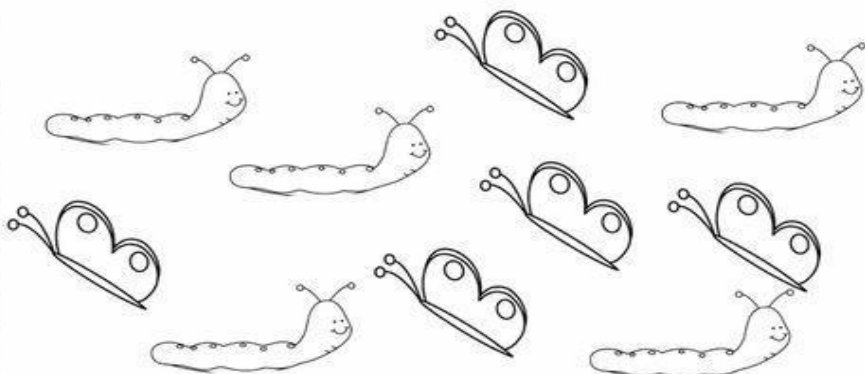




SERÁ QUE A BORBOLETA LEMBRA QUE JÁ FOI LAGARTA?
SERÁ QUE A LAGARTA SABE QUE UM DIA VAI VOAR?

RUTH ROCHA

ATIVIDADE


QUANTOS SOMOS?



<input type="checkbox"/>	
<input type="checkbox"/>	

NOME: _____ DATA: ___/___/___ ATIVIDADE 16

COMPLETE O DESENHO





NOME: _____

DATA: 26 / 07/ 2021

ATIVIDADE 17


RECORTE E ORGANIZE AS IMAGENS DE ACORDO COM PROCESSO DA METAMORFOSE DA LAGARTA



NOME: _____ DATA: ____/____/____

ATIVIDADE 18

**VAMOS FAZER UMA DOBRADURA DE BORBOLETA!
FAÇA UM LEQUE COM O RETÂNGULO ABAIXO. JUNTE O MEIO.
DECORE COM ANTENAS USANDO SUA CRIATIVIDADE E VAMOS
BRINCAR COM SUA LINDA BORBOLETA!**



NOME: _____ DATA: 27 / 07 / 2021

ATIVIDADE 19

FAÇA A LEITURA DO POEMA ABAIXO:

ERA UMA VEZ UM GATO XADREZ

ERA UMA VEZ UM GATO XADREZ.
CAIU DA JANELA E FOI SÓ UMA VEZ.

ERA UMA VEZ UM GATO AZUL.
LEVOU UM SUSTO E FUGIU PRO SUL.

ERA UMA VEZ UM GATO VERMELHO.
ENTROU NO BANHEIRO E FEZ CARETA NO ESPELHO.

ERA UMA VEZ UM GATO AMARELO.
ESQUECEU DE COMER E FICOU MEIO MAGRELO.

ERA UMA VEZ UM GATO VERDE.
ELE ERA PREGUIÇOSO E FOI DEITAR NA REDE.

ERA UMA VEZ UM GATO COLORIDO.
BRINCAVA COM OS AMIGOS E ERA MUITO DIVERTIDO.

ERA UMA VEZ UM GATO LARANJA.
FICOU DOENTE E SÓ QUERIA CANJA.

ERA UMA VEZ UM GATO MARROM.
OLHOU PRA GATA E FEZ "ROM ROM".

ERA UMA VEZ UM GATO ROSA.
COMEU UMA SARDINHA DELICIOSA.

ERA UMA VEZ UM GATO PRETO.
ERA TEIMOSO E BRINCOU COM UM ESPETO.

ERA UMA VEZ UM GATO BRANCO.
ERA TÃO SAPECA QUE PULOU DO BARRANCO.

ERA UMA VEZ UM GATO XADREZ...
QUEM GOSTOU DESTA HISTÓRIA QUE CONTE OUTRA VEZ...



NOME: _____ DATA: ___/___/___

ATIVIDADE 20

“ERA UMA VEZ O GATO XADREZ”



ERA UMA VEZ
O GATO XADREZ
CAIU DA JANELA
E FOI SÓ UMA
VEZ

PROCURE NA QUADRINHA A PALAVRA GATO DEPOIS TENTE
ESCREVÊ-LA.



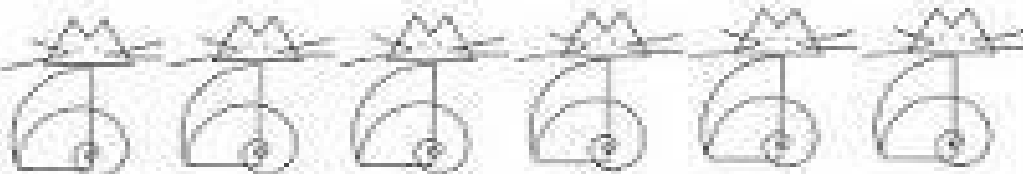


G	A	T	O

NOME: _____

DATA: 28 / 07 / 2021

ATIVIDADE 21


PINTE DE ACORDO COM O NÚMERO INDICADO

3	
2	
5	
6	
4	

NOME: _____ DATA: ____/____/____

ATIVIDADE 22

LIGUE CADA CONJUNTO DE GATOS A SUA QUANTIDADE.



1	2	3	4	5	6	7	8	9	10
---	---	---	---	---	---	---	---	---	----

PINTE O CONJUNTO QUE TEM MAIS GATOS.

LIGUE O GATO A SEU FILHOTE



NOME: _____ DATA: 30 / 07 / 2021

ATIVIDADE 23

VAMOS COLORIR O GATO XADREZ?



NOME: _____ DATA: 02 / 08 / 2021

ATIVIDADE 24

O VOVÔ PLANTOU O RABANETE DELE NA HORTA, VOCÊ SABE A DIFERENÇA ENTRE HORTA E POMAR?

HORTA

A HORTA É UM TERRENO ONDE SÃO CULTIVADOS LEGUMES, VERDURAS E TEMPEROS.



IMAGEM: GOOOOGLE IMAGENS, EMBRAPA

POMAR

UM POMAR É UM TERRENO ONDE SÃO CULTIVADAS ÁRVORES QUE DÃO FRUTOS.



IMAGEM: GOOOOGLE IMAGENS, ASSESSORIA DE IMPRENSA/SC RURAL

AGORA DESENHE

HORTA

POMAR


NOME: _____ DATA: ___/___/___

 PINTE, RECORTE AS FIGURAS ABAIXO E COM A AJUDA DO PESSOAL DE CASA COLE-AS NO QUADRO CORRESPONDENTE.

POMAR

HORTA

JARDIM



MAÇÃ



TULIPA



ALFACE



CENOURA



ABACAXI



ROSA




TOMATE



LARANJA

NOME: _____ DATA: 03/08/2021

O QUE TEM NA HORTA?



NOME: _____ DATA: 04 / 08 / 2021

ATIVIDADE 27

VAMOS FAZER UM BONECO ECOLÓGICO?

SIGA AS INSTRUÇÕES:



MATERIAL:

- . UMA MEIA DE SEDA
- . SERRAGEM
- . ALPISTE



COLOQUE O ALPISTE NO FUNDO DA MEIA E COMPLETE COM SERRAGEM, DEPOIS AMARRE, FORMANDO UMA BOLINHA, REGUE TODOS OS DIAS.

NOME: _____ DATA: 05 / 08 / 2021

MINHA FAMÍLIA



ESSA É A FAMÍLIA DO CEBOLINHA.
DESENHE, NO QUADRO ABAIXO, A SUA FAMÍLIA

A large, empty rounded rectangular box with a black border, intended for the student to draw their own family.

NOME: _____ DATA: ___/___/___

PINTE O NOME DAS PESSOAS QUE MORAM COM VOCÊ.

PAI

MÃE

AVÔ

AVÓ

IRMÃOS

TIO

TIA

PRIMOS

NOME: _____ DATA: 06 / 08 / 2021

ATIVIDADE 30

COM O ALFABETO MÓVEL QUE ESTÁ EM ANEXO, RECORTE AS LETRAS E MONTE A PALAVRA ABAIXO:

FAMÍLIA

--	--	--	--	--	--	--

ESCREVA NO QUADRADO ABAIXO O NÚMERO DE LETRAS QUE CONTÉM NA PALAVRA **FAMÍLIA**

--

A	A	B	B	C	C	D	D
E	E	F	F	G	G	H	H
I	I	J	J	K	L	L	M
M	N	N	O	O	P	P	Q
Q	R	R	S	S	T	T	U
U	V	V	W	W	X	X	Y
Y	Z	Z	A	A	E	E	I
I	O	O	U	U	C	D	F
G	J	L	M	N	P	R	S
T	V	X	Z	A	E	I	O

REFERÊNCIAS

ATIVIDADES 1 E 2: APLICATIVO PINTEREST WWW.ESCOLAEDUCAÇÃO.COM.BR

ATIVIDADES 3 E 4: [HTTPS://SUPERPREPARADOCURSOS.COM.BR/](https://SUPERPREPARADOCURSOS.COM.BR/)

ATIVIDADES 5 E 6: APLICATIVO PINTEREST

ATIVIDADES 7 E 8: WWW.AARTEDEENSINAREAPRENDER.COM.BR

ATIVIDADES 9 E 10: WWW.AARTEDEENSINAREAPRENDER.COM.BR

ATIVIDADES 11 E 12: WWW.MESTREDOSABER.COM.BR

[HTTPS://SUPERPREPARADOCURSOS.COM.BR/](https://SUPERPREPARADOCURSOS.COM.BR/)

ATIVIDADES 13 E 14: WWW.AARTEDEENSINAREAPRENDER.COM.BR

ATIVIDADES 15 E 16: WWW.NOTEBOOKDAPROF.BLOGSPOT.COM

ATIVIDADES 17 E 18: WWW.EDUCAÇÃOETRANSFORMAÇÃO.COM.BR

ATIVIDADES 19 E 20: APLICATIVO PINTEREST

ATIVIDADES 21 E 22: WWW.EDUCAÇÃOETRANSFORMAÇÃO.COM.BR

ATIVIDADES 23 E 24; WWW.SOESCOLA.COM.BR APLICATIVO PINTEREST

ATIVIDADES 25 E 26: APLICATIVO PINTEREST

ATIVIDADE 27: PROFESSORA ANGELA DE CAMARGO

ATIVIDADES 28 E 29: WWW.EDUCAÇÃOETRANSFORMAÇÃO.COM.BR

ATIVIDADE 30: PROFESSORA ANGELA DE CAMARGO