

ATIVIDADES DE REPOSIÇÃO 8  
PERÍODO DE DISTANCIAMENTO SOCIAL (QUARENTENA) COVID 19

PAI



ESCOLA MUNICIPAL: EM JOÃO JOSÉ DA SILVA

1º FASE A

PROFESSORA: MAIARA ROSA

DIAS: 05,06,19,20,21,22,23,26,27,28,29,30 DE JULHO

02,03,04,05,06 DE AGOSTO

CONFORME ORIENTAÇÕES PEDAGÓGICAS Nº 01 - 29 DE JANEIRO DE 2021

CRONOGRAMA

DATA: 05/07

LIGUE AS FORMAS

QUADRADO

DATA: 06/07

CIRCULO

CORES E FORMAS

DATA: 19/07

COBRINDO TRACEJADO

TRIÂNGULO

DATA: 20/07

FORMAS E CORES

CÍRCULO

DATA: 21/07

QUADRADO

O TREM

DATA: 22/07

TREM COM CÍRCULOS

O MEU CHAPÉU TEM 3 PONTAS

DATA: 23/07

TIPOS DE CHAPÉU

QUAL COMBINA?

DATA: 26/07

DOBRADURA

RETÂNGULO

DATA: 27/07

FORMAS

LETRA E

DATA: 28/07

LETRA D

LETRA F

DATA: 29/07

FRUTAS E ANIMAIS

FRUTAS

DATA: 30/07

HISTÓRIAS

ILUSTRAÇÃO

DATA: 02/08

VOGAIS

DIFERENÇAS

DATA: 03/08

TEXTURAS: MACIO

EXPERIÊNCIA

DATA: 04/08

HISTÓRIA; ELMER O ELEFANTE

ALFABETO MÓVEL

DATA: 05/08

NÚMEROS

QUEBRA CABEÇA

DATA: 06/08




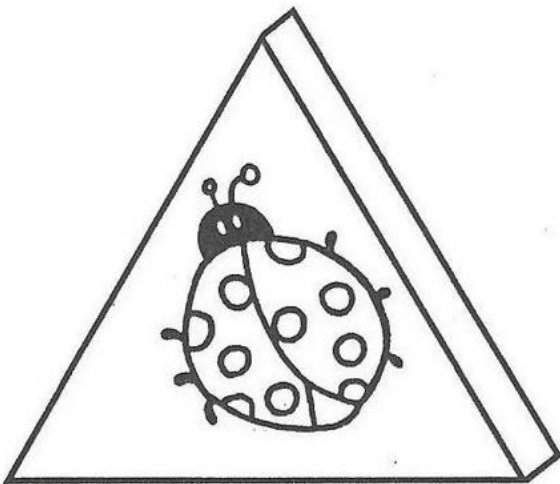


HISTÓRIA: MEU PAI É UMA FIGURA

PORTA RETRATO

NOME: \_\_\_\_\_ DATA: 05/07/21

### ATIVIDADE 1


LIGUE AS CAIXINHAS DE FORMATO IGUAL E PINTE OS DESENHOS.



NOME: \_\_\_\_\_ DATA: 05/07/21

## ATIVIDADE 2


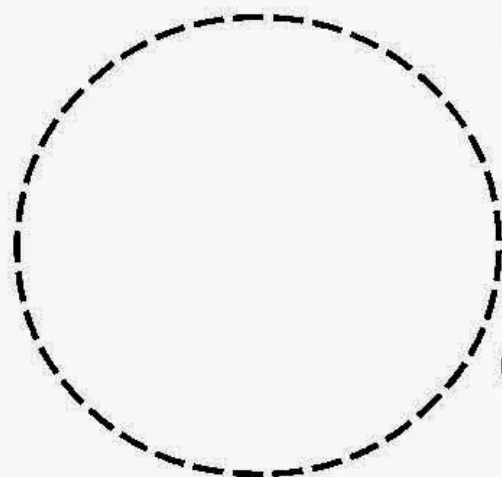
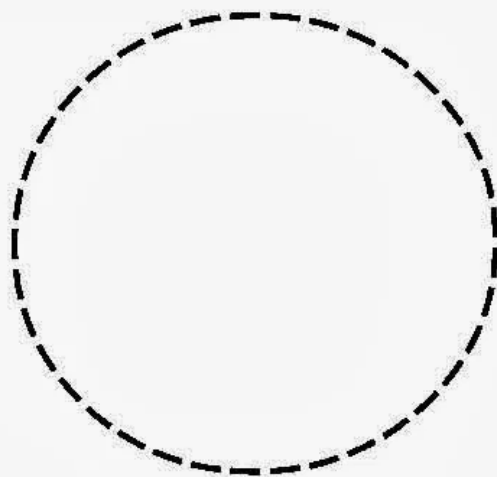
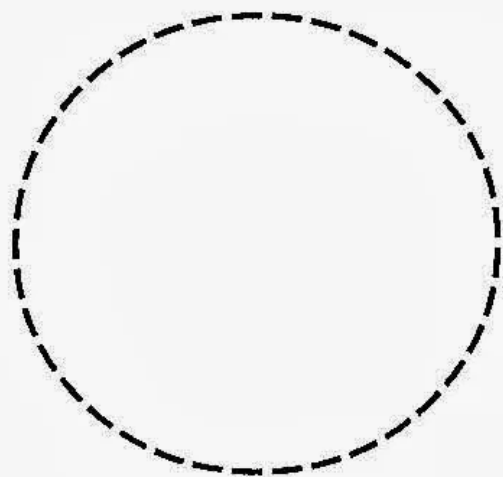
CUBRA OS TRACEJADOS DE GIZ DE CERA VERDE PARA COMPLETAR OS QUADRADOS.



NOME: \_\_\_\_\_ DATA: 06/07/21

### ATIVIDADE 3

CUBRA OS TRACEJADOS DE GIZ DE CERA MARROM PARA COMPLETAR OS CÍRCULOS.

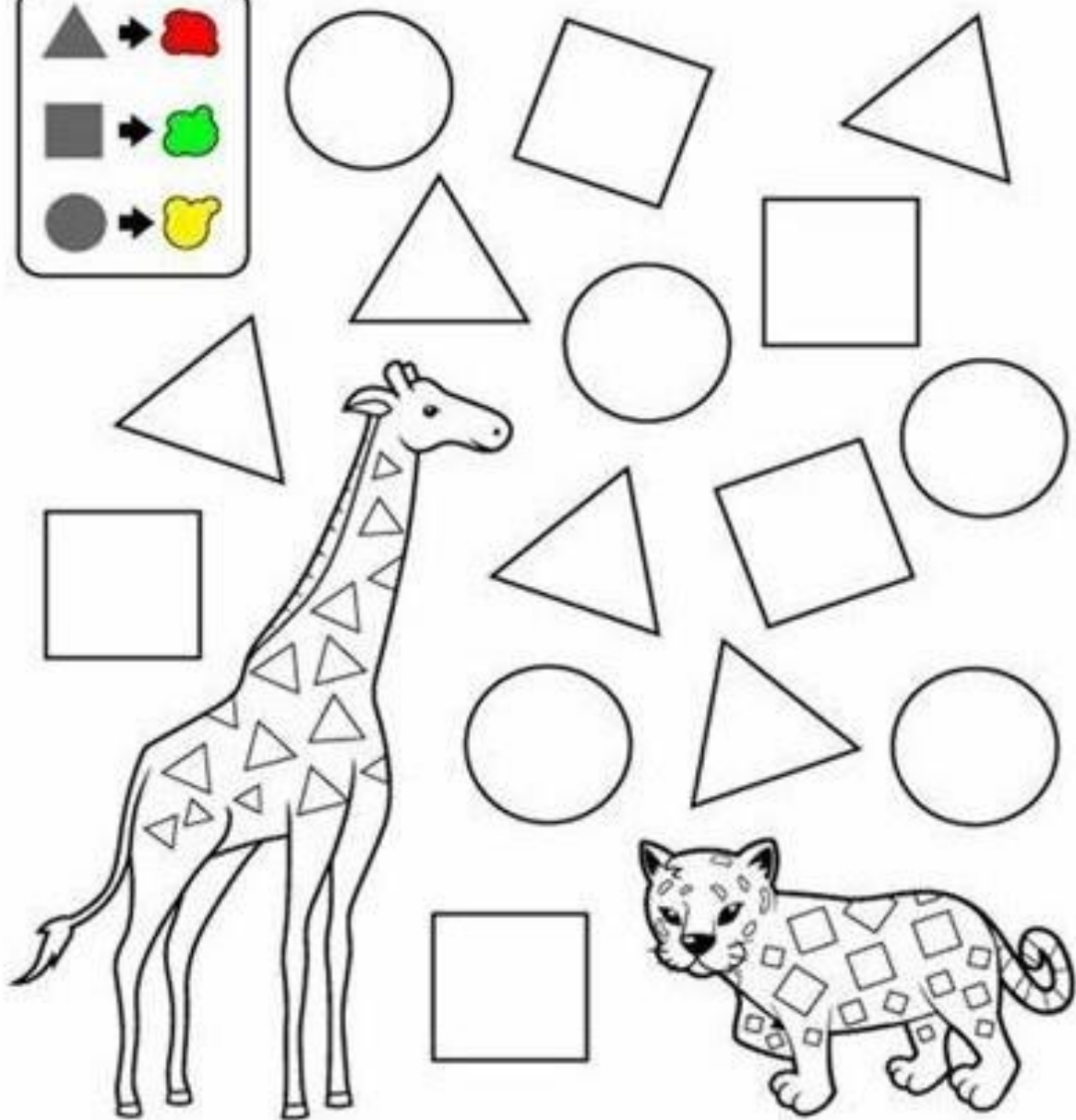
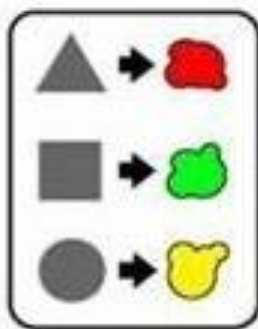


NOME: \_\_\_\_\_ DATA: 06/07/21

## ATIVIDADE 4

# PINTE AS FORMAS

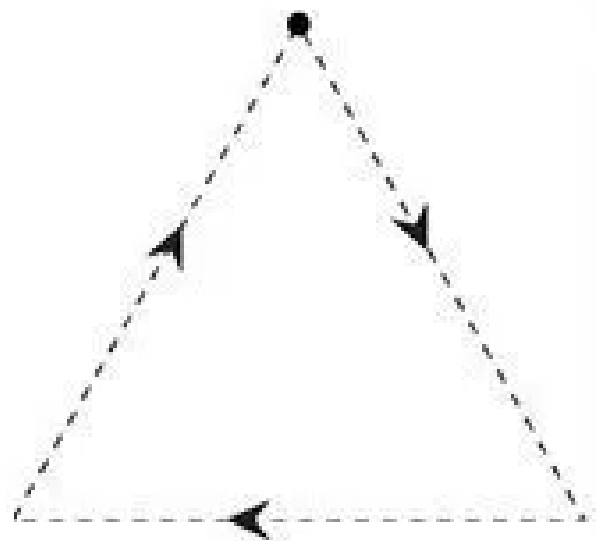

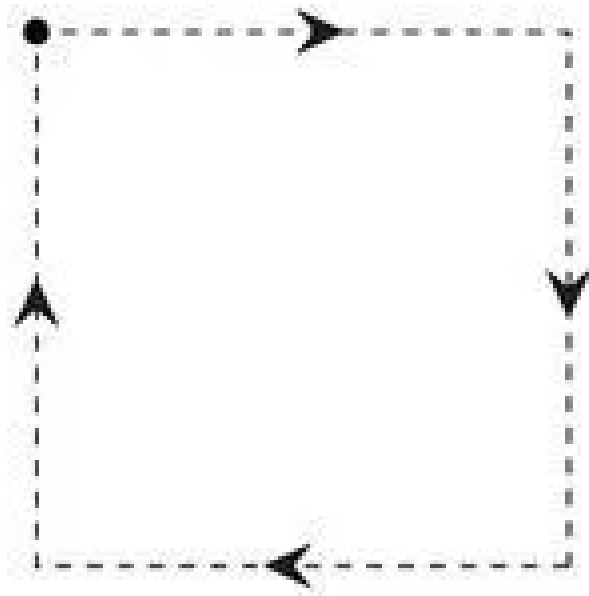
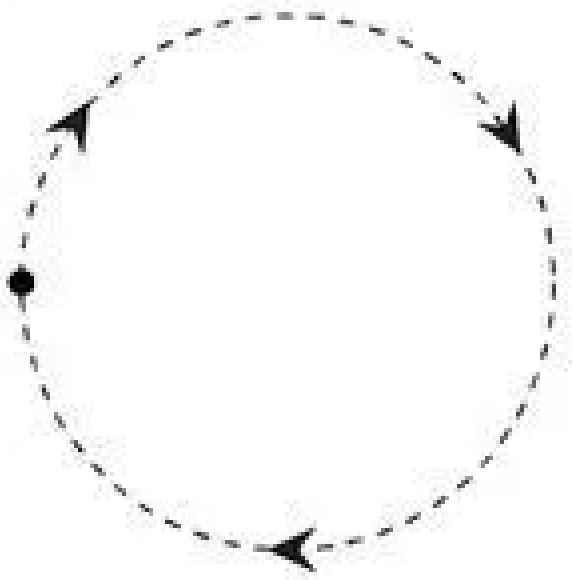
Vamos pintar as formas geométricas? Encontre os triângulos e pinte-os de vermelho, os quadrados de verde e os círculos de amarelo.



NOME: \_\_\_\_\_ DATA: 19/07/21

**ATIVIDADE 5**

CONTORNE AS FIGURAS GEOMÉTRICAS.




NOME: \_\_\_\_\_ DATA: 19/07/21

ATIVIDADE 6

# COBRIR OS PONTINHOS

COBRIR OS PONTINHOS E COMPLETAR O  
QUADRO COM TRIÂNGULOS.





NOME: \_\_\_\_\_ DATA: 20/07/21


## ATIVIDADE 7

### FORMAS

COLORIR, DE VERMELHO, OS TRIÂNGULOS.

COLORIR, DE AZUL, OS RETÂNGULOS.


COLORIR, DE AMARELO, OS CÍRCULOS. E NÃO ESQUEÇA DE OLHAR A ROUPA DOS PALHAÇOS.



NOME: \_\_\_\_\_ DATA: 20/07/21

**ATIVIDADE 8**


COBRIR OS PONTINHOS E COMPLETAR O QUADRO COM  
CÍRCULOS.



NOME: \_\_\_\_\_ DATA: 21/07/21

**ATIVIDADE 9**


**COBRIR OS PONTINHOS E COMPLETAR O QUADRO COM QUADRADOS.**



NOME: \_\_\_\_\_ DATA: 21/07/21

**ATIVIDADE 10**

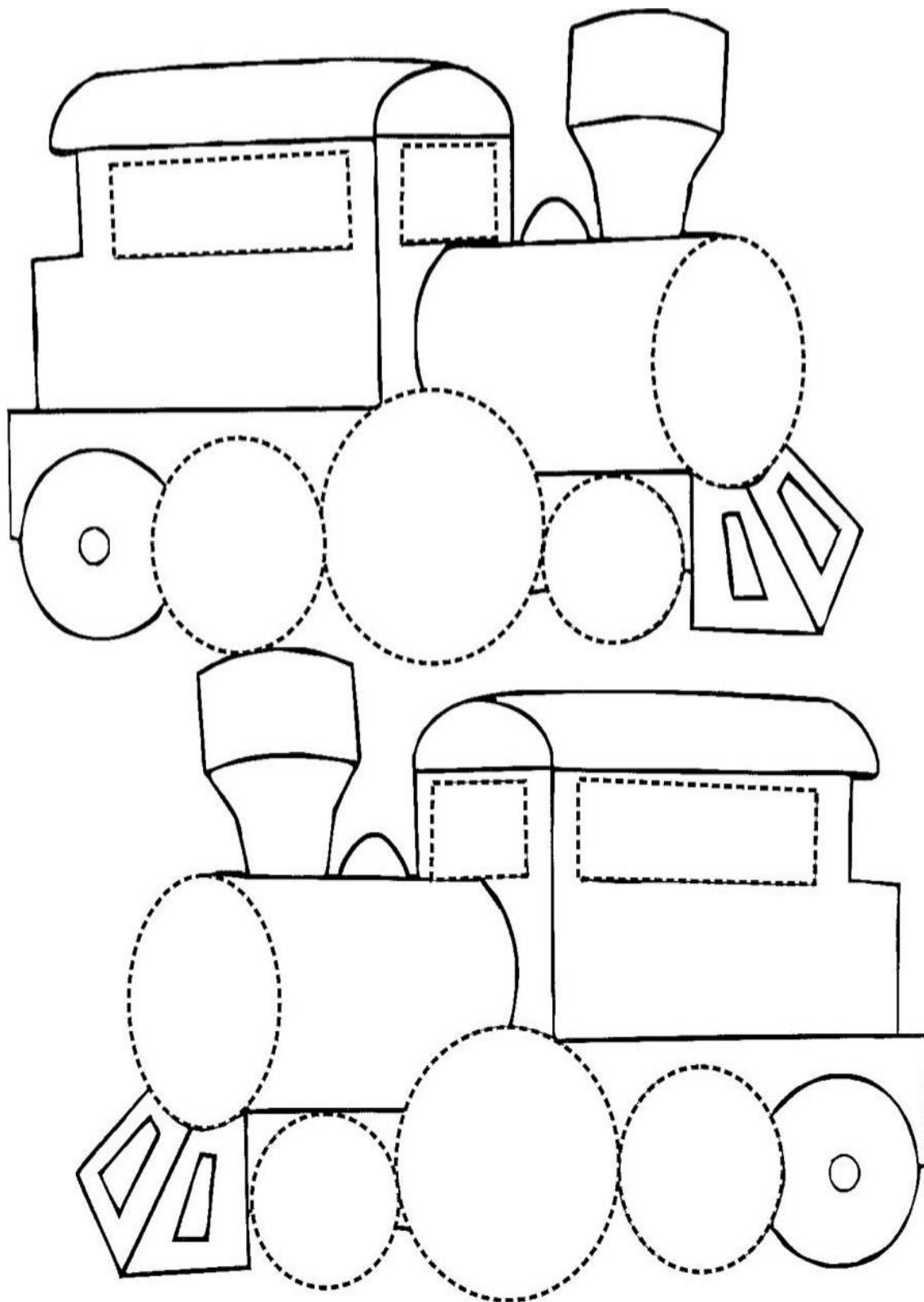
COMPLETE, DESENHE UM AMIGO EM CADA JANELA E PEÇA  
A UM ADULTO PARA NOMEAR CADA AMIGO.



NOME: \_\_\_\_\_ DATA: 22/07/21

**ATIVIDADE 11**

COBRIR OS PONTINHOS DAS FIGURAS ABAIXO E COLORIR.



NOME: \_\_\_\_\_ DATA: 22/07/21

**ATIVIDADE 12**

PINTE DA COR DE SUA PREFERENCIA A PALAVRA CHAPÉU.

CIRCULE A LETRA INICIAL DA PALAVRA CHAPÉU.

O MEU CHAPÉU TEM TRÊS PONTAS

O MEU CHAPÉU TEM TRÊS PONTAS,  
TEM TRÊS PONTAS O MEU CHAPÉU,  
SE NÃO TIVESSE TRÊS PONTAS,  
NÃO SERIA O MEU CHAPÉU.



NOME: \_\_\_\_\_ DATA: 23/07/21

ATIVIDADE 13

# CHAPÉU

VAMOS LIGAR OS PERSONAGENS, DE ACORDO COM O TIPO DE CHAPÉU QUE ESTÃO USANDO?




NOME: \_\_\_\_\_ DATA: 23/07/21

## ATIVIDADE 14

# CHAPÉU

QUE TAL CIRCULAR O CHAPÉU QUE MELHOR  
COMBINA COM A FANTASIA DO CEBOLINHA?

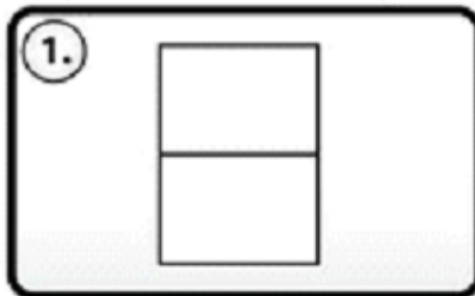




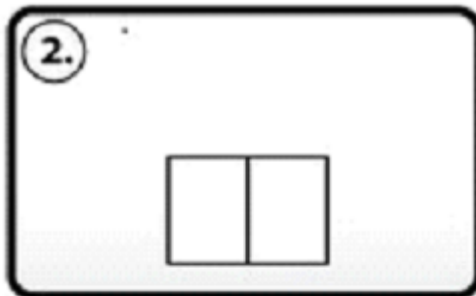
NOME: \_\_\_\_\_ DATA: 26/07/21

### ATIVIDADE 15

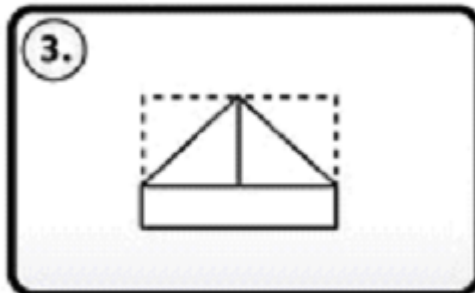
APÓS CANTAR A MÚSICA, PEÇA AJUDA DE SUA FAMÍLIA E FAÇA UMA DORBRADURA DE CHAPÉU.



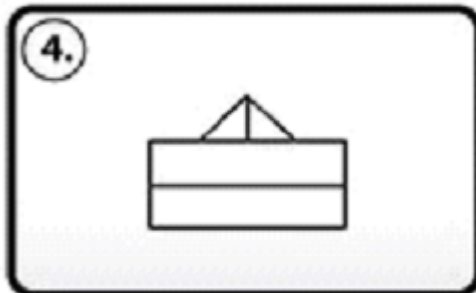
1. Dobre ao meio uma folha de papel A4, como na figura.



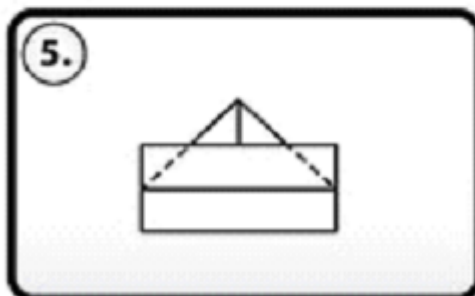
2. Dobre a meia-página pela linha central e abra de novo.



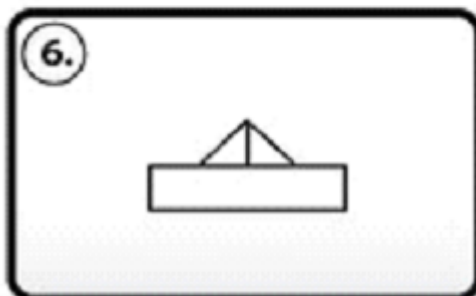
3. Vire os cantos até encostarem na linha central.



4. Dobre para cima uma das tiras compridas.



5. Dobre para trás os cantos, na linha pontilhada.



6. Dobre a outra borda e agora você tem um chapéu de papel, abra-o e está pronto!

AGORA ESCREVA SEU NOME NO CHAPÉU QUE VOCÊ MONTOU. SE NECESSÁRIO UTILIZE SEU CRACHÁ PARA CONSULTA.

NOME: \_\_\_\_\_ DATA: 26/07/21

**ATIVIDADE 16**


CUBRA OS PONTILHADOS DOS RETÂNGULOS ABAIXO.



NOME: \_\_\_\_\_ DATA: 27/07/21

**ATIVIDADE 17**

**COLORIR A FIGURA QUE É IGUAL À PRIMEIRA.**




NOME: \_\_\_\_\_ DATA: 27/07/21

**ATIVIDADE 18**

**E**

DE




**ELEFANTE**




NOME: \_\_\_\_\_ DATA: 28/07/21


**ATIVIDADE 19**

**D**



DE

DINOSSAURO



NOME: \_\_\_\_\_ DATA: 28/07/21


ATIVIDADE 20

F

DE





FOGO



ATIVIDADE 21

# FRUTAS E ANIMAIS


VAMOS LIGAR AS FRUTAS  
AO RETÂNGULO VERDE E  
OS ANIMAIS AO RETÂNGULO  
VERMELHO?





**FRUTAS**



Pequenos Grandes Pensantes



**ANIMAIS**



NOME: \_\_\_\_\_



DATA: 29/07/21

ATIVIDADE 22

# FRUTAS

VAMOS COLORIR SOMENTE AS FRUTAS ABAIXO?

Pequenos Grandes Pensantes



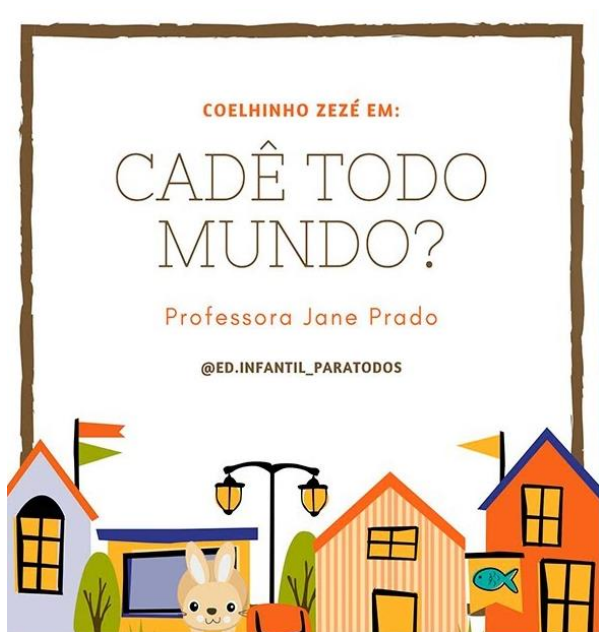


NOME: \_\_\_\_\_ DATA: 30/07/21

## ATIVIDADE 23 E 24

### HORA DA HISTÓRIA

ASSISTA OS VIDEOS DAS HISTÓRIAS ABAIXO:




ESCOLHA UMA E FAÇA UMA ILUSTRAÇÃO ABAIXO:

NOME: \_\_\_\_\_

DATA: 02/08/21

**ATIVIDADE 25**

CONTORNE COM COLA COLORIDA AS VOGAIS ABAIXO.





NOME: \_\_\_\_\_

DATA: 02/08/21

### ATIVIDADE 26

ENCONTRE E FAÇA UM X NAS DIFERENÇAS ENTRE AS DUAS FIGURAS, DEPOIS FAÇA UM COLORIDO NELAS.



NOME: \_\_\_\_\_

DATA: 03/08/21

**ATIVIDADE 27**

LEIA O POEMA E DEPOIS COLE ALGODÃO NO FANTASMA.



**BUUU BUUU  
FAZ O FANTASMA  
PELA VIZINHANÇA  
SÓ A METER MEDO  
MAS EU FICO TRANQUILO  
NÃO FICO ASSUSTADO  
COM ESSE FANTASMA  
QUE É MUITO ENGRAÇADO.**

NOME: \_\_\_\_\_

DATA: 03/08/21

## ATIVIDADE 28



## VAMOS FAZER UMA EXPERIÊNCIA?

### MATERIAL

OVO

COPO COM ÁGUA


5 COLHERES DE SAL

### COMO FAZER


UM ADULTO COLOCARÁ NO COPO DE ÁGUA O OVO E PERGUNTAR A CRIANÇA O QUE ACONTECEU. TIRE O OVO DO CAPO ADICIONE AS 5 COLHERES DE SAL E MEXA BEM ATÉ DISSOLVER O SAL NA ÁGUA, COLOQUE O VO DE VOLTA NA ÁGUA E PERGUNTE A CRIANÇA O QUE ACONTECEU NOVAMENTE.

NOME: \_\_\_\_\_ DATA: 04/08/21

### ATIVIDADE 29



ESCUTE A HISTÓRIA "ELMER O ELEFANTE XADREZ" DO AUTOR DAVID MCKEE, DEPOIS USANDO PAPEIS COLORIDOS E PICADOS FAÇA UM MOSAICO DO ELEFANTE ELMER.



NOME: \_\_\_\_\_ DATA: 04/08/21

### ATIVIDADE 30

COLE SEU ALFABETO MÓVEL EM UM PAPEL DURO (PODE SER PAPELÃO, PAPEL CARTÃO, CAPA DE LIVRO VELHO ETC) RECORTE E DEPOIS MONTE SEU NOME COM AS LETRAS. VAI ENCONTRAR SEU ALFABETO NAS PROXIMAS FOLHAS.

### ATIVIDADE 31

DATA 05/08/21

FAÇA A MESMA COISA COM OS NÚMEROS E COLOQUE NA ORDEM CRESCENTE.

UTILIZE O ALFABETO MOVEL DAS PROXIMAS FOLHAS.

**1,2,3,4,5**

### ATIVIDADE 32

#### QUEBRA CABEÇA

COLE O QUEBRA CABEÇA DA APOSTILA NO PAPELÃO. RECORTE E BRINQUE A VONTADE TENTANDO MONTAR.







A	A	A	E	E	E
I	I	I	O	O	O
U	U	U	B	B	B
C	C	C	D	D	D
F	F	F	G	G	G
H	H	M	M	J	J

K	K	L	L	L	N
N	N	P	P	Q	Q
R	R	R	S	S	S
T	T	V	V	W	X
Y	Z	1	2	3	4
5	6	7	8	9	0


NOME: \_\_\_\_\_ DATA: 06/08/21

**ATIVIDADE 33 E 34**



DOMINGO DIA 08/08 COMEMORA-SE O DIA DOS PAIS PENSANDO NISSO, VOCÊS DEVEM ESCUTAR A HISTÓRIA A SEQUIR.

AGORA DESENHE SEU PAI NO PORTA RETRATO



## Referencias

livro pé de brincadeira

<https://atividadespedagogicas.net/wp-content/uploads/2018/06/SEQUENCIA-DIDATICA-galinha-2.png>

<https://oespacoeducar.com.br/2019/04/23/educacao-infantil-animais-completo-com-material-para-download/>

<https://drive.google.com/drive/u/0/folders/1rukHWMD3m-7BJHBF09WTJ4DJLm9ipPTQ>

<https://www.youtube.com/watch?v=zZhCVWadbWo>

[https://www.youtube.com/watch?v=KTLCl6\\_PITg&feature=youtu.be&fbclid=IwAR1cJw-WwmxRiXIL3qk8fw1PBkahA04-ktsLB2QL-qQkVmsaXCCXDekqgSs](https://www.youtube.com/watch?v=KTLCl6_PITg&feature=youtu.be&fbclid=IwAR1cJw-WwmxRiXIL3qk8fw1PBkahA04-ktsLB2QL-qQkVmsaXCCXDekqgSs)

<https://www.youtube.com/watch?v=x5Dm5FcvIOw>

[HTTPS://WWW.YOUTUBE.COM/WATCH?V=YNNY\\_XO61HU](HTTPS://WWW.YOUTUBE.COM/WATCH?V=YNNY_XO61HU)

: