

ATIVIDADES DE REPOSIÇÃO 8
PERÍODO DE DISTANCIAMENTO SOCIAL (QUARENTENA) COVID 19

PAI



ESCOLA MUNICIPAL: EM JOÃO JOSÉ DA SILVA

2º FASE A

PROFESSORA: MAIARA ROSA

DIAS: 05,06,19,20,21,22,23,26,27,28,29,30 DE JULHO

02,03,04,05,06 DE AGOSTO

CONFORME ORIENTAÇÕES PEDAGÓGICAS Nº 01 - 29 DE JANEIRO DE 2021

CRONOGRAMA

DATA: 05/07

LETRA F

FIGURAS LETRA F

DATA: 06/07

PALAVRAS COM F

COMPLETE O QUADRO

DATA: 19/07

A GALINHA DO VIZINHO

GALINHA

DATA: 20/07

NÚMEROS

QUANTIDADES

DATA: 21/07

NUMEROS

A GALINHA RUIVA

DATA: 22/07

PALITOCHEs

LETRA G

DATA: 23/07

LETRA G

COMPLETANDO

DATA: 26/07

MACACO SIMÃO

MOVIMENTOS

DATA: 27/07

QUANTOS ANOS?

TAREFAS DE CASA

DATA: 28/07

TEXTURA LÃ

PROCURE ANIMAIS

DATA: 29/07

QUADRINHA

QUAL ESTÁ MAIS PERTO

DATA:30/07

ANIMAIS

PREFERENCIAS

DATA; 02/08

LIGUE

ANIMAIS ESCONDIDOS

DATA; 03/08

FAMILIA DO PORCO

ANIMAIS DOMÉSTICOS

DATA; 04/08

ANIMAIS AQUATICOS

DATA; 05/08

ANIMAIS QUE NADAM

ANIMAIS QUE VOAM

DATA: 06/08


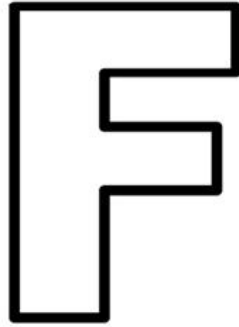
PAI

LETRA INICIAL

ATIVIDADE 1





FRANJINHA


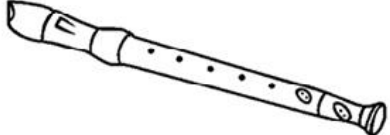


FOGÃO

VAMOS COBRIR O PONTILHADO:





	
-----------------------------------------------------------------------------------	------------------------------------------------------------------------------------

VAMOS, AGORA, COMPLETAR AS PALAVRAS:

		
FADA	FOLHA	FLAUTA
FADA	FOLHA	FLAUTA

QUAIS PALAVRAS COMEÇAM COM A LETRA F?


VAMOS PINTAR AS FICHAS!

 COPO	 FEIJÃO
 FERRO	 BOLO

ATIVIDADE 2

LETRA F

CIRCULE OS DESENHOS CUJOS NOMES INICIAM COM A LETRA F.




COELHO



FOCA



FACA



DINOSSAURO



OVELHA

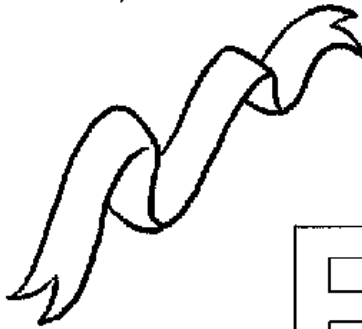


FANTASMA

NOME: _____ DATA:06/07/21

ATIVIDADE 3

OUÇA COM ATENÇÃO O TEXTO DEPOIS CIRCULE TODAS AS PALAVRAS QUE INICIAM COM A LETRA F.




F



A LETRA **F** APARECE NO FOGO E NA FUMAÇA,
NA FIVELA E NA FITA ESTÁ SEMPRE PRESENTE.
ADORA A FADA MADRINHA!


NUNCA DEIXA DE BRINCAR NO MEIO DA FARINHA,
SEMPRE VOA NO FOGUETE E SE ESCONDE NA FAROFA.




NOME: _____ DATA:06/07/21


ATIVIDADE 4


COMPLETE O QUADRO COM AS LETRAS QUE ESTÃO FALTANDO.


					
		I	J	Ã	O
	E		J		
F		I		Ã	

						
		G	U	E	T	E
F		G		E		
		O	U	T		

				
C	A			
				É
C		F		

				
		C	A	
F				
	O		A	

				
		C	A	
F		C		
	A		A	

				
G	A	R		
	A			O
G			F	

NOME: _____ DATA:19/07/21

ATIVIDADE 5

A GALINHA DO VIZINHO

OBSERVE A LEITURA DA PARLENDIA.

A GALINHA DO VIZINHO.

BOTA OVO AMARELINHO

BOTA UM

BOTA DOIS

BOTA TRÊS

BOTA QUATRO

BOTA CINCO


BOTA SEIS

BOTA SETE

BOTA OITO

BOTA NOVE

BOTA DEZ.




NOME: _____ DATA:19/07/21

ATIVIDADE 6

A GALINHA DO VIZINHO

QUE ANIMAL É ESSE? COLE AS LETRAS QUE FORMAM
SUA RESPOSTA.



A large, empty rounded rectangular box intended for the student to write their answer.

NOME: _____ DATA: 20/07/21

ATIVIDADE 7



VAMOS TREINAR A
ESCRITA DOS NÚMEROS?

1 2 3 4 5 6 7 8 9 10

1 2 3 4 5 6 7 8 9 10

1 2 3 4 5 6 7 8 9 10

1 2 3 4 5 6 7 8 9 10

1 2 3 4 5 6 7 8 9 10

NOME: _____ DATA:20/07/21

ATIVIDADE 8

COMPLETE O TEXTO DESENHANDO AS QUANTIDADES DE OVOS:

A GALINHA DO VIZINHO BOTA OVO AMARELINHO

BOTA

BOTA

BOTA

BOTA

BOTA

BOTA

BOTA

BOTA

BOTA

BOTA

ATIVIDADE 9

A GALINHA DO VIZINHO

ESCREVA DE 1 A 10 NA CASCA DO OVO.



1 2 3 4 5 6 7 8 9 10


1 2 3 4 5 6 7 8 9 10

1 2 3 4 5 6 7 8 9 10

NOME: _____ DATA:21/07/21

ATIVIDADE 10

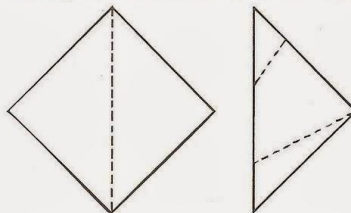
ESCUTE A HISTÓRIA A GALINHA RUIVA.



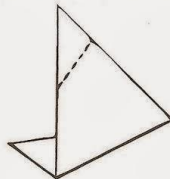
AGORA FAÇA A DOBRADURA DA GALINHA.

GALINHA

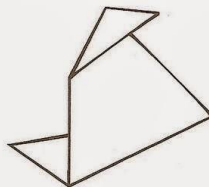
- 1 – UTILIZAR PAPEL QUADRADO E DOBRAR AO MEIO NA DIAGONAL, OBTENDO UM TRIÂNGULO.




- 2 – DOBRAR A PONTA INFERIOR DO TRIÂNGULO PARA TRÁS, FORMANDO O RABO DA GALINHA.



- 3 – DOBRAR A PONTA SUPERIOR DO TRIÂNGULO PARA TRÁS, FORMANDO O BICO.



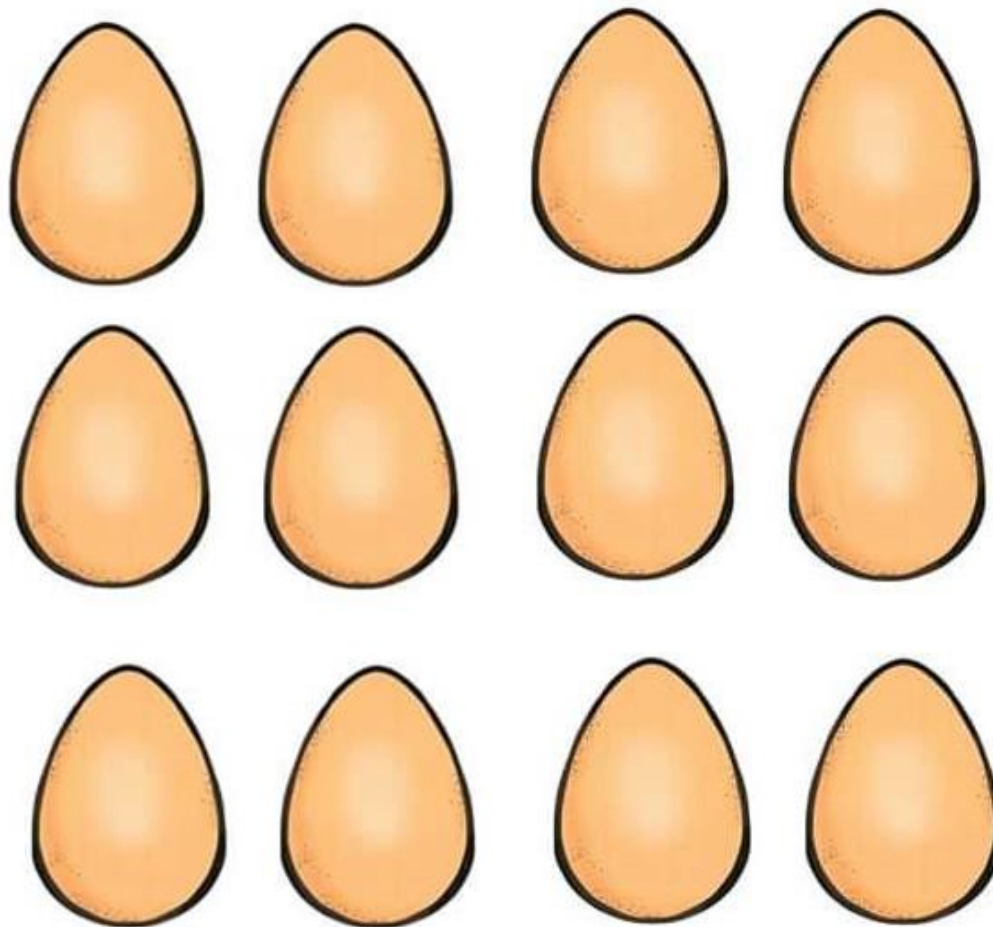

- 4 – DESENHAR O BICO E O OLHO.



ATIVIDADE 11

DATA:22/07/21


RECORTE A GALINHA E OS OVOS. ESCREVA DE 1-10 NOS OVOS. COLE UM PALITO DE DENTES ATRAS DE CADA OVO, E UM PALITO DE CHURRASCO ATRÁS DA GALINHA. DEPOIS DE TUDO FEITO, GRAVE UM VIDEO RECITANDO A PARLENDA, A GALINHA DO VIZINHO.



NOME: _____ DATA: 22/07/21




ATIVIDADE 12

1- PINTA A LETRA G DE GALINHA COM TINTA LARANJA A DEDO SEGUINDO O CONTORNO DA LETRA.



GALINHA

VAMOS TREINAR?



ATIVIDADE 13



VAMOS COBRIR O PONTILHADO:



VAMOS, AGORA, COMPLETAR AS PALAVRAS:



QUAIS PALAVRAS COMEÇAM COM A LETRA G?




VAMOS PINTAR AS FICHAS!







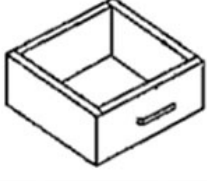

NOME: _____ DATA: 23/07/21

ATIVIDADE 14

COBRIR O NOME DOS PERSONAGENS:

		
GENESINHO	GISELDA	GABRIEL


PINTAR OS DESENHOS E COPIAR AS PALAVRAS:

		
G R A V A T A	G I R A F A	G A T O
		
G A R R A F A	G A V E T A	G O T A

ATIVIDADE 15

ESTE É O MACACO SIMÃO.

SEU RESPONSÁVEL LERÁ AS ORDENS QUE O MACACO SIMÃO DEU E VOCÊ IRÁ IMITÁ-LO. PINTE O DESENHO QUE CORRESPONDE À SUA IMITAÇÃO. O MACACO SIMÃO MANDOU:



NOME: _____

DATA: 26/07/21

ATIVIDADE 16

O MACACO SIMÃO MANDOU:

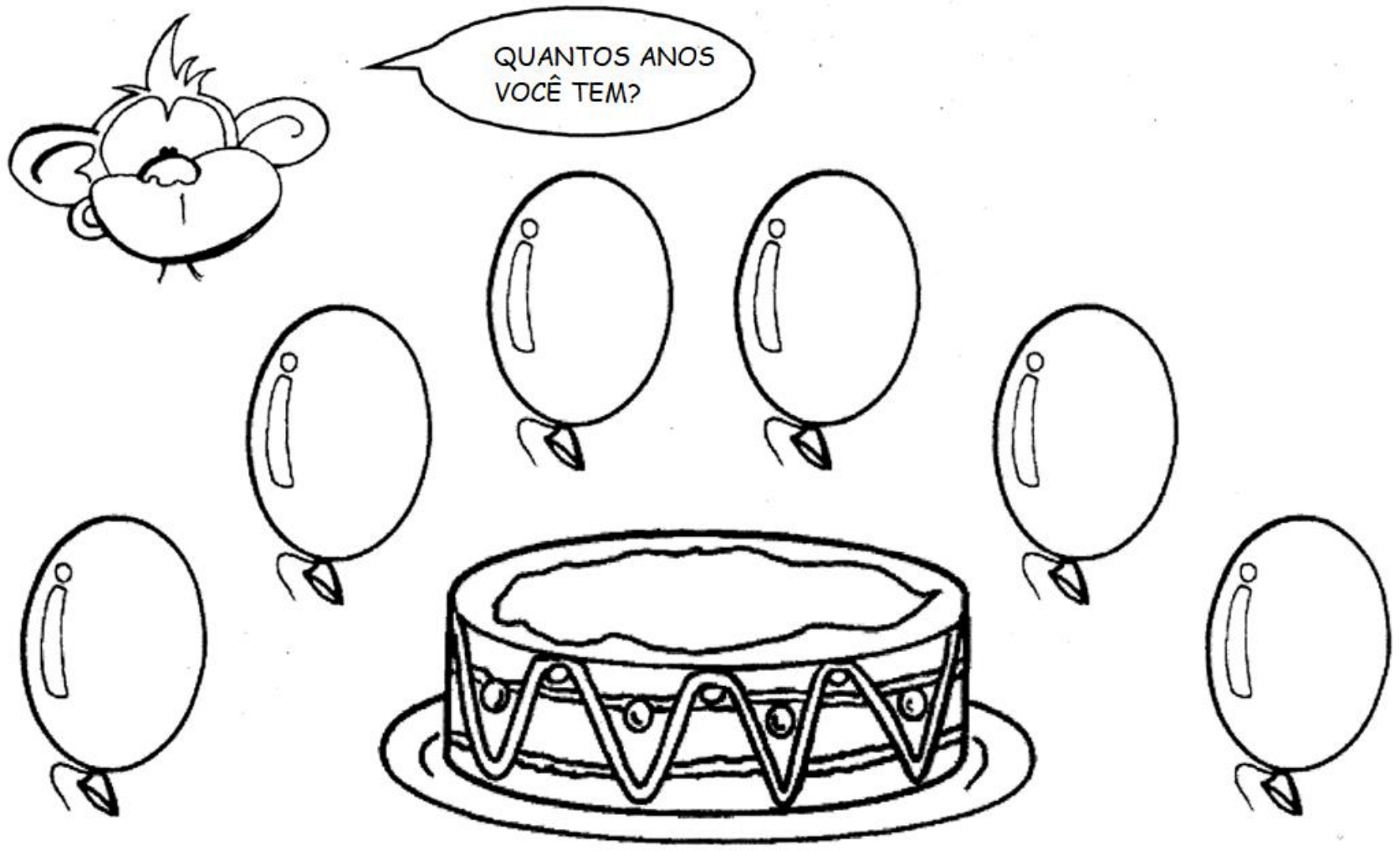


NOME: _____

DATA: 27/07/21

ATIVIDADE 17

OMACACO SIMÃO MANDOU VOCÊ PINTAR OS BALÕES QUE CORRESPONDEM À IDADE QUE VOCE TEM.



NOME: _____

DATA: 27/07/21

ATIVIDADE 18


OMACACO SIMÃO MANDOU PINTAR AS SUAS ATIVIDADES EM CASA.



NOME: _____ DATA:28/07/21

ATIVIDADE 19


O MACACO SIMÃO É UM MACACO QUE VIVE NO ZOOLOGICO, OS OUTROS MACACOS VIVEM NA FLORESTA. COLE PEDAÇOS DE LÃ NO RABO DO MACACO SIMÃO E PINTE- O.



NOME: _____ DATA: 28/07/21

ATIVIDADE 20

MUITOS ANIMAIS VIVEM NAS FLORESTAS E PRECISAMOS PROTEGÊ-LOS. PINTE TODOS OS ANIMAIS QUE ESTÃO ESCONDIDOS NA FIGURA ABAIXO:



NOME: _____ DATA: 29/07/21

ATIVIDADE 21

LEIA A QUADRINHA:



MEIO DIA

MACACO ASSOBIIA

PANELA NO FOGO

BARRIGA VAZIA.

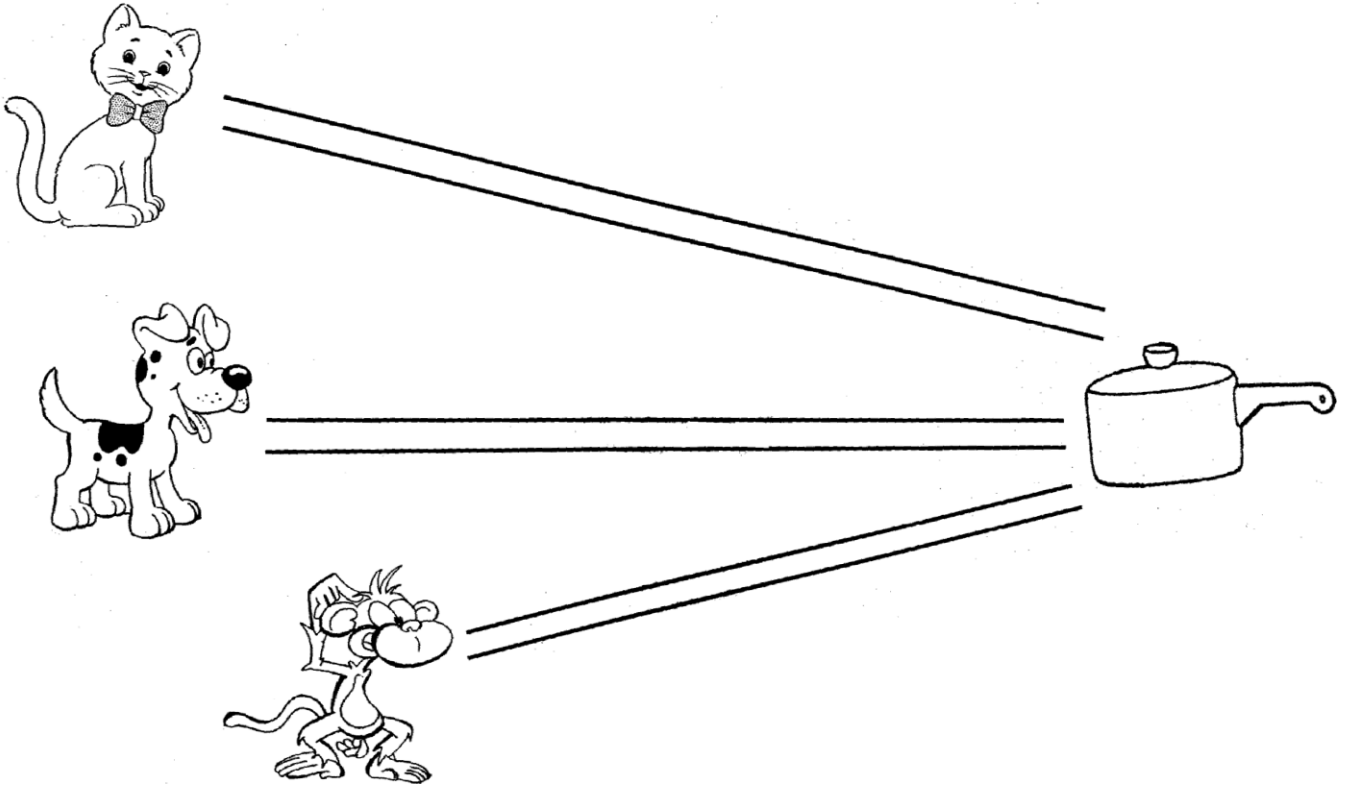
PINTE O ANIMAL CITADO ACIMA.



NOME: _____ DATA: 29/07/21

ATIVIDADE 22

PINTE O CAMINHO DO ANIMAL QUE ESTÁ MAIS PERTO DA PANELA.











NOME: _____ DATA: 30/07/21

ATIVIDADE 23

CLASSIFIQUE OS ANIMAIS EM DOMÉSTICOS OU SELVAGENS. PINTE - OS DE ACORDO COM A LEGENDA.

 ANIMAIS DOMÉSTICOS




 ANIMAIS SELVAGENS



NOME: _____ DATA:30/07/21

ATIVIDADE 24

OS ANIMAIS E OS VEGETAIS SÃO SERES VIVOS, OU SEJA, ELAS PRECISAM DE ÁGUA PARA VIVER. CADA UM DOS ANIMAIS ABAIXO VIVE EM AMBIENTE ADEQUADO AS SUAS NECESSIDADES. FAÇA UM CÍRCULO NO ANIMAL QUE VOCÊ MAIS GOSTA.



NOME: _____ DATA:02/08/21

ATIVIDADE 25

LIGUE O ANIMAL A SEU ALIMENTO PREFERIDO.



ATIVIDADE 26

**PROCURE OS 5 ANIMAIS QUE ESTÃO ESCONDIDOS E,
DEPOIS DE ENCONTRÁ-LOS, PINTE-OS.**




ATIVIDADE 27

PINTE OS ANIMAIS QUE SÃO DA MESMA FAMÍLIA.



ATIVIDADE 28


PINTE OS ANIMAIS QUE PODEM VIVER EM NOSSAS CASAS.



ATIVIDADE 29

EXISTEM ALGUNS ANIMAIS QUE VIVEM NA ÁGUA.

PINTE O PEIXE E CANTE A MÚSICA.



 PEIXE VIVO 

COMO PODE O PEIXE VIVO
VIVER FORA DA ÁGUA FRIA
COMO PODE O PEIXE VIVO
VIVER FORA DA ÁGUA FRIA
COMO PODEREI VIVER
COMO PODEREI VIVER
SEM A TUA, SEM A TUA
SEM A TUA COMPANHIA
SEM A TUA, SEM A TUA
SEM A TUA COMPANHIA



DOMÍNIO PÚBLICO.





NOME: _____ DATA:04/08/21

ATIVIDADE 30



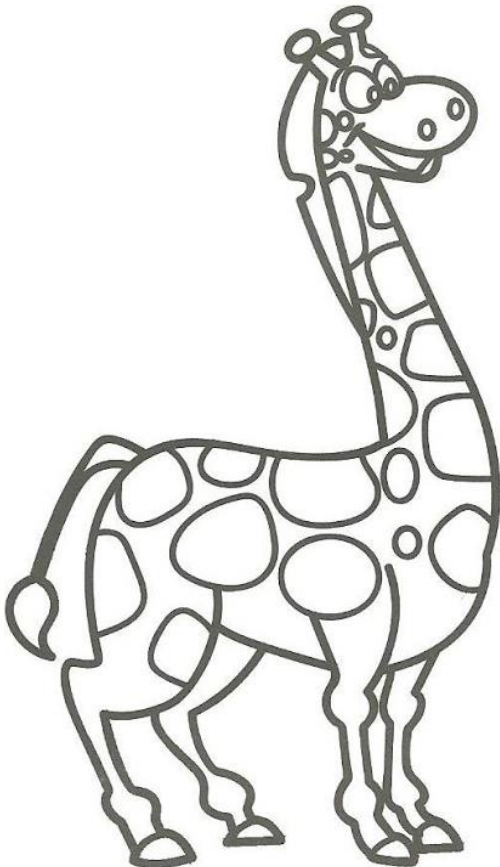

VAMOS CONHECER OUTROS ANIMAIS QUE VIVEM NA ÁGUA.

PINTE ESTES.



ATIVIDADE 31


CIRCULE O ANIMAL QUE VIVE NA ÁGUA.



ATIVIDADE 32

EXISTEM ANIMAIS QUE VOAM.

PINTE DE VERMELHO OS ANIMAIS QUE VOAM. DEPOIS, TERMINE DE COLORIR A ILUSTRAÇÃO, USANDO AS CORES QUE PREFERIR.



NOME: _____ DATA:06/08/21

ATIVIDADE 33



PAPAI

VAMOS PINTAR UMA CAMISA PARA CADA LETRA DA PALAVRA PAPAI.



COMPLETAR COM AS LETRAS QUE ESTÃO FALTANDO.

P	A	P	A	I
P	A	P	A	I
P	A	P	A	I
		P	A	I
P	A			

NOME: _____ DATA:06/08/21

ATIVIDADE 34



PAPAI

PROCURAR NO DIAGRAMA ABAIXO A PALAVRA PAPAI E PINTAR:

Q	W	P	A	P	A	I	E	R	T	Y
P	A	P	A	I	U	I	O	A	S	D
F	G	H	J	P	A	P	A	I	K	L
Z	P	A	P	A	I	X	C	V	B	N
M	Q	V	Z	W	S	P	A	P	A	I
X	E	D	P	A	P	A	I	C	R	F

1. QUANTAS LETRAS TEM A PALAVRA PAPAI?

2. QUAL É A PRIMEIRA LETRA?

3. QUAL É A ÚLTIMA LETRA?

4. QUANTAS VEZES APARECE A PALAVRA PAPAI NO DIAGRAMA?

Referencias

livro pé de brincadeira

<https://atividadespedagogicas.net/wp-content/uploads/2018/06/SEQUENCIA-DIDATICA-galinha-2.png>

<https://oespacoeducar.com.br/2019/04/23/educacao-infantil-animais-completo-com-material-para-download/>

<https://drive.google.com/drive/u/0/folders/1rukHWMD3m-7BJHBF09WTJ4DJLm9ipPTQ>

<https://www.youtube.com/watch?v=zZhCVWadbWo>

https://www.youtube.com/watch?v=KTLCI6_PITg&feature=youtu.be&fbclid=IwAR1cJw-WwmxRiXIL3qk8fw1PBkahA04-ktsLB2QL-qQkVmsaXCCXDekqgSs

<https://www.youtube.com/watch?v=x5Dm5FcvIOw>

HTTPS://WWW.YOUTUBE.COM/WATCH?V=YNNY_XO61HU