

E.M. "BENEDITA CORDEIRO MEDELOS" – BAIRRO RIO DE UNA DE CIMA

NOME: \_\_\_\_\_


1º ANO A MINHA PROFESSORA É KAREN

8ª APOSTILA – PERÍODO DE 05/07 A 06/08

ENTREGA EM 23/07

DEVOLUÇÃO EM 10/08

## APOSTILA ADAPTADA



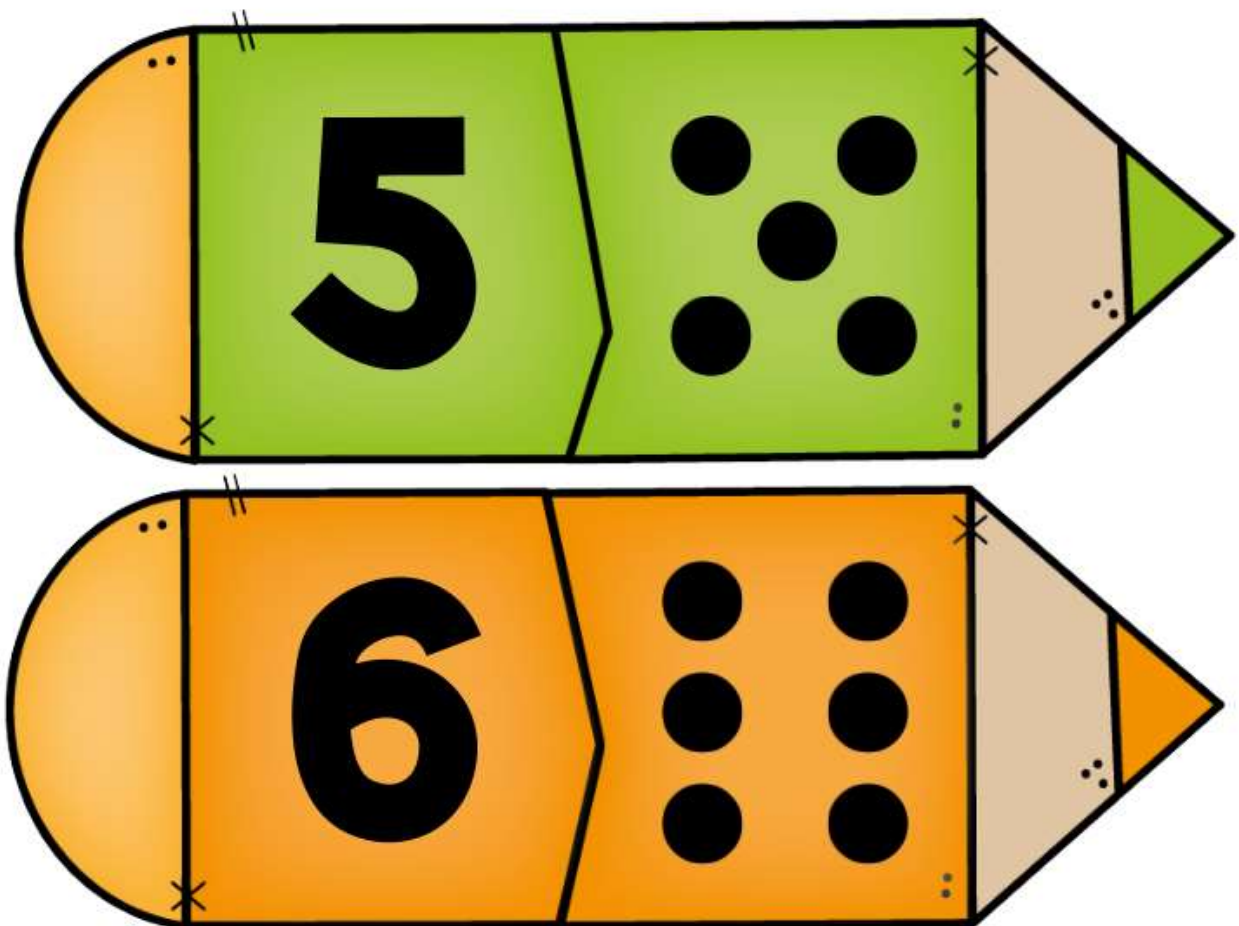
ESCOLA: \_\_\_\_\_

NOME: \_\_\_\_\_

DATA: 05/07/2021

SÉRIE: \_\_\_\_\_ PROFESSORA: \_\_\_\_\_

Atividade enviada anexada, recortada, dentro de saquinho, junto à apostila. A comanda será enviada em vídeo por WhatsApp.




ESCOLA: \_\_\_\_\_

NOME: \_\_\_\_\_

DATA: 06/07/2021

SÉRIE: \_\_\_\_\_ PROFESSORA: \_\_\_\_\_

Encontre a letra inicial do seu nome no quadro abaixo. Circule-a com giz de cera vermelho.




ESCOLA: \_\_\_\_\_

NOME: \_\_\_\_\_

DATA: 19/07/2021

SÉRIE: \_\_\_\_\_ PROFESSORA: \_\_\_\_\_

Atividade impressa em canson e papel fotográfico adesivo. Recortado e colado em saquinho, enviada anexada à apostila.



ESCOLA: \_\_\_\_\_

NOME: \_\_\_\_\_

DATA: 20/07/2021

SÉRIE: \_\_\_\_\_ PROFESSORA: \_\_\_\_\_

Atividade impressa canson e em papel fotográfico adesivo, recortada, em saquinho e anexada à apostila.



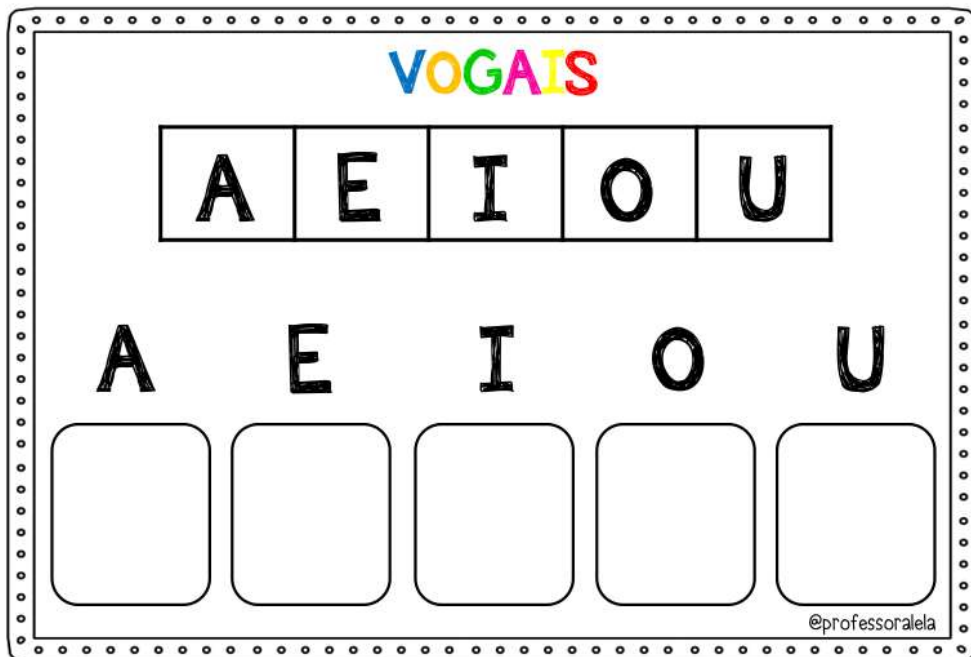
ESCOLA: \_\_\_\_\_

NOME: \_\_\_\_\_

DATA: 21/07/2021

SÉRIE: \_\_\_\_\_ PROFESSORA: \_\_\_\_\_

Atividade impressa canson e em papel fotográfico adesivo, recortada, em saquinho e anexada à apostila.



@PROFESSORALELA



@PROFESSORALELA

ESCOLA: \_\_\_\_\_

NOME: \_\_\_\_\_

DATA: 22/07/2021

SÉRIE: \_\_\_\_\_ PROFESSORA: \_\_\_\_\_

PINTAR AS QUANTIDADES INDICADAS, UTILIZANDO OS DEDINHOS MOLHADOS EM TINTA:

### CONTAGEM







@professoraalela

ESCOLA: \_\_\_\_\_

NOME: \_\_\_\_\_


DATA: 23/07/2021

SÉRIE: \_\_\_\_\_ PROFESSORA: \_\_\_\_\_

UTILIZAR A MASSINHA QUE FOI ENVIADA EM UMA DAS APOSTILAS ANTERIORES PARA REALIZAR A ATIVIDADE:

## IDENTIDADE

- COMPLETE SEU AUTORRETRATO COM MASSINHA



@professoralela




ESCOLA: \_\_\_\_\_

NOME: \_\_\_\_\_

DATA: 26/07/2021

SÉRIE: \_\_\_\_\_ PROFESSORA: \_\_\_\_\_

OS ALIMENTOS PARA COLAR NOS PRATINHOS ESTÃO ANEXADOS DENTRO DOS SAQUINHOS QUE ENVIEI JUNTO À APOSTILA. RETIRE O PAPEL LISO E ORIENTE O SAMUEL A COLAR NOS PRATINHOS CORRETOS.



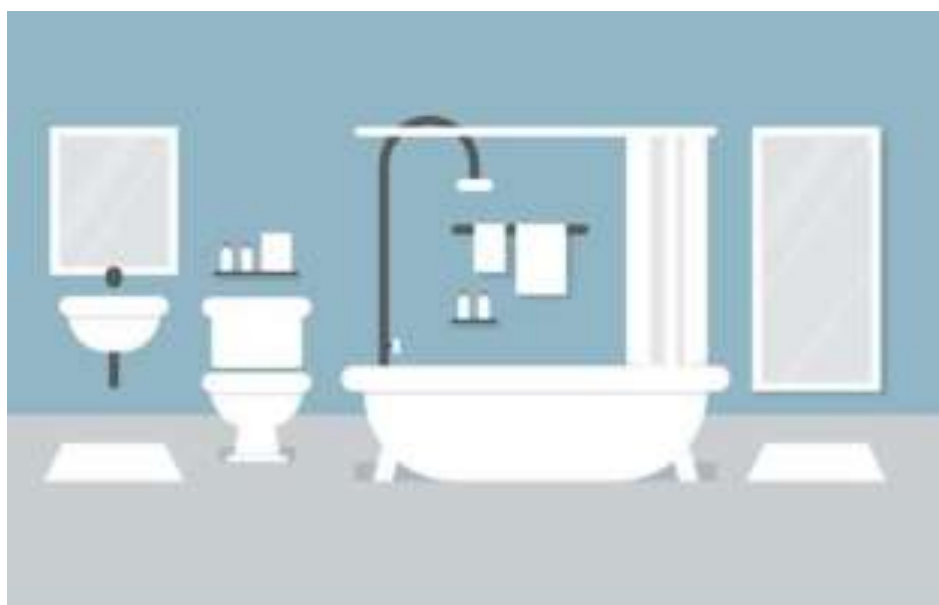
ESCOLA: \_\_\_\_\_

NOME: \_\_\_\_\_

DATA: 27/07/2021

SÉRIE: \_\_\_\_\_ PROFESSORA: \_\_\_\_\_

AMBIENTES DA CASA. RELACIONAR AS FIXAS ANEXADAS À APOSTILA AOS AMBIENTES DA CASA.



Psicóloga Infantil @bianca.balduino



Psicóloga Infantil @bianca.balduino

ESCOLA: \_\_\_\_\_

NOME: \_\_\_\_\_

DATA: 28/07/2021

SÉRIE: \_\_\_\_\_ PROFESSORA: \_\_\_\_\_

PINTAR COM GIZÃO DE CERA A LETRA **G**:

Aprendendo o Alfabeto

Pinte a letra abaixo



GATO



ESCOLA: \_\_\_\_\_

NOME: \_\_\_\_\_

DATA: 29/07/2021

SÉRIE: \_\_\_\_\_ PROFESSORA: \_\_\_\_\_

COLE AS FIGURAS QUE A PROFESSORA ENVIOU NO SAQUINHO ANEXADO NA APOSTILA:

Cole figuras com a letra

**G**

\*Confira o material de apoio




ESCOLA: \_\_\_\_\_

NOME: \_\_\_\_\_

DATA: 30/07/2021

SÉRIE: \_\_\_\_\_ PROFESSORA: \_\_\_\_\_

VAMOS TRABALHAR A COORDENAÇÃO MOTORA COM A TESOURA QUE A PROFESSORA ENVIOU. RECORTE O CONTORNO DAS FIGURAS DO SEU JEITO:



ESCOLA: \_\_\_\_\_

NOME: \_\_\_\_\_

DATA: 02/07/2021

SÉRIE: \_\_\_\_\_ PROFESSORA: \_\_\_\_\_

ATIVIDADE DE RECREAÇÃO:

IMITAR UM PORQUINHO E ENVIAR O VÍDEO PARA A PROFESSORA NO WHATSAPP.



ESCOLA: \_\_\_\_\_

NOME: \_\_\_\_\_

DATA: 03/07/2021

SÉRIE: \_\_\_\_\_ PROFESSORA: \_\_\_\_\_

AMBIENTES DA CASA. RELACIONAR AS FIXAS ANEXADAS À APOSTILA AOS AMBIENTES DA CASA.



Psicóloga Infantil @bianca\_batista.ano



ESCOLA: \_\_\_\_\_

NOME: \_\_\_\_\_

DATA: 04/07/2021

SÉRIE: \_\_\_\_\_ PROFESSORA: \_\_\_\_\_

I  
NÚMERO 1

1. PINTE O VASO QUE CONTÉM APENAS UMA FLOR.



2. CIRCULE A CENA EM QUE APARECE APENAS 1 GATO.



3. CIRCULE O BOLO QUE CONTÉM APENAS UMA VELA.





ESCOLA: \_\_\_\_\_

NOME: \_\_\_\_\_

DATA: 05/07/2021

SÉRIE: \_\_\_\_\_ PROFESSORA: \_\_\_\_\_

## NÚMERO 2


1. OBSERVE E PINTE ESTA CENA.



A) CIRCULE A CRIANÇA QUE MARCOU 2 PONTOS COM O DADO.

B) FAÇA UM X AO LADO DO DADO QUE ESTÁ MARCANDO 1 PONTO.

2. CIRCULE AS **DUAS** CRIANÇAS MAIS ALTAS. DEPOIS, PINTE-AS.



ESCOLA: \_\_\_\_\_

NOME: \_\_\_\_\_

DATA: 06/07/2021

SÉRIE: \_\_\_\_\_ PROFESSORA: \_\_\_\_\_

## NÚMERO 3

1. PINTE APENAS 3 SORVETES DE CADA GRUPO.



2. LOCALIZE E CIRCULE O AUTOMÓVEL NÚMERO 3.



3. PINTE A MOEDA QUE CONTÉM O NÚMERO 3.



4. PINTE O NINHO QUE CONTÉM 3 OVOS.

