


E.M " BENEDITA CORDEIRO MEDELOS"

NOME: _____

PROFESSORA: BARBARA


**8ª APOSTILA DE ATIVIDADES (REFERENTE 05/07 À 06/08)
DATA DE DEVOLUÇÃO 10/08**

FASE I A

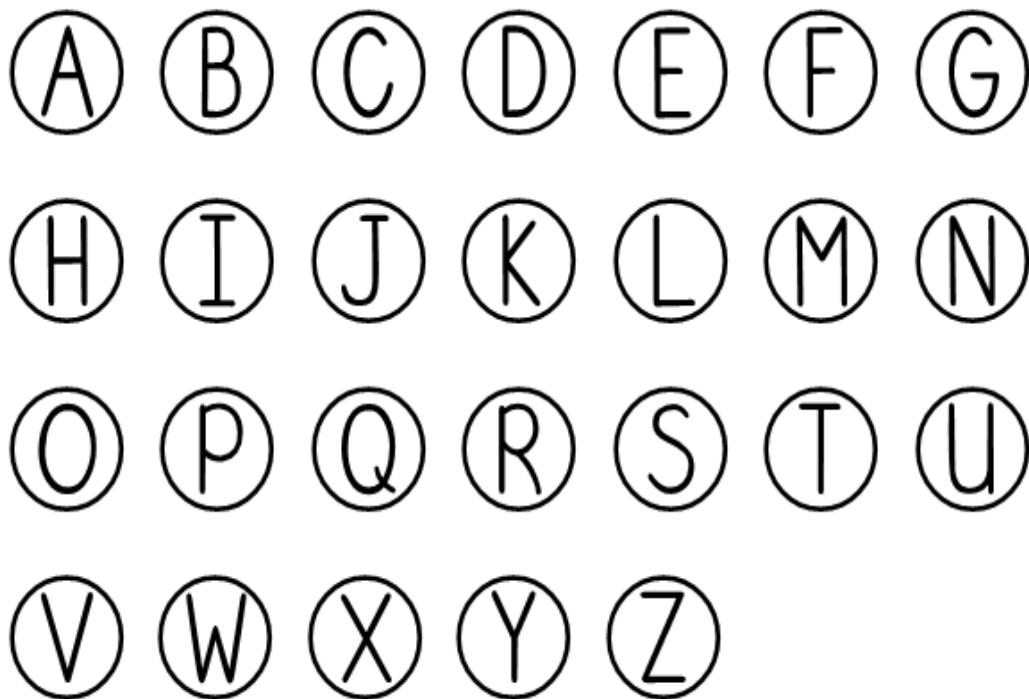


*E.M " BENEDITA CORDEIRO MEDELOS"
IBIÚNA,05 DE JULHO DE 2021*

MEU NOME É.



PINTE AS LETRAS DO SEU NOME.



**E.M “ BENEDITA CORDEIRO MEDELOS”
IBIÚNA,06 DE JULHO DE 2021**

CAÇA FORMA GEOMÉTRICAS

CAMPO DA EXPERIÊNCIA : TRAÇOS, SONS, CORES E FORMAS.

QUADRADO

Quadrado - FORMAS - Os Pequerruchos Almanaque

<https://www.youtube.com/watch?v=UyyJxk0xeKc>


A HISTÓRIA DO QUADRADINHO -

História/LivroAudio/AudioLivro/DesenhoAnimado/Historinha/Contos

<https://www.youtube.com/watch?v=pi21ryC8etM>

DESAFIO : PROCURA PELA CASA UM OBJETO EM FORMA DE QUADRADO .


EM SEGUIDA REGISTRA ATRAVÉS DE FOTO, E COMPARTILHA NO GRUPO DA SALA .



E.M " BENEDITA CORDEIRO MEDELOS"
IBIÚNA,19 DE JULHO DE 2021

QUADRADO

OLÁ! EU SOU O...



QUADRADO


2- PINTE OS DESENHOS QUE POSSUEM FORMA DE QUADRADO.



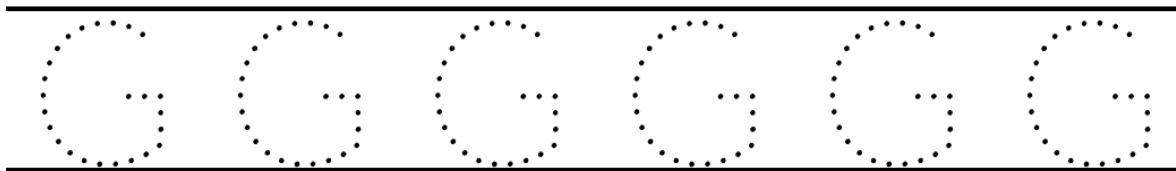
*E.M " BENEDITA CORDEIRO MEDELOS"
IBIÚNA, 20 DE JULHO DE 2021*

EU SOU A LETRA...

1- PINTE OU FAÇA UMA COLAGEM NA LETRINHA.




2- AGORA, VAMOS TREINAR A ESCRITA DA LETRA? CUBRA E COPIE.



E.M " BENEDITA CORDEIRO MEDELOS"
IBIÚNA,21 DE JULHO DE 2021

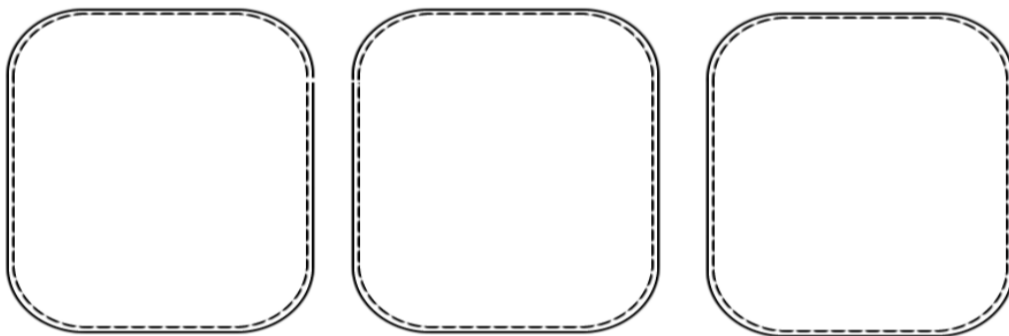
O NÚMERO DE HOJE É...

1- COM TINTA A DEDO, FAÇA O CONTORNO DO NUMERAL, SEGUINDO A SETA:




NOVE

2- TREINE A ESCRITA NO NUMERAL NO ESPAÇO ABAIXO:



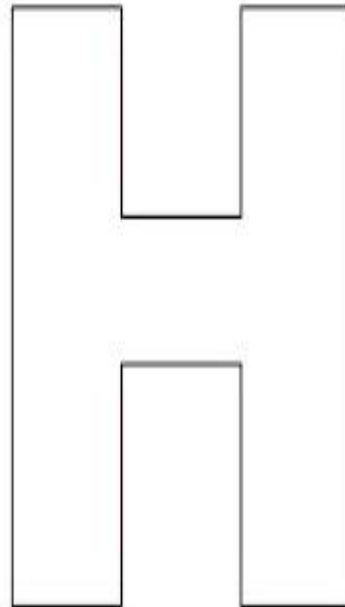
**E.M " BENEDITA CORDEIRO MEDELOS"
IBIÚNA,22 DE JULHO DE 2021**

LETRA H




HORÁCIO

◆ **VAMOS DECORAR?**



◆ **VAMOS ENCONTRAR A LETRA H NO QUADRO?**

K - J - L - H - G



**E M “BENEDITA CORDEIRO MEDELOS”
IBIÚNA, 23 DE JULHO DE 2021**

Chapeuzinho Vermelho –

HistoriaInfantil/AudioLivro/AudioBook/LivroInfantil/ContosDeFada/BisnagasKids

<https://www.youtube.com/watch?v=fTp6grDTdVw>



**CHAPEUZINHO
VERMELHO**

**E M "BENEDITA CORDEIRO MEDELOS"
IBIÚNA, 26 DE JULHO DE 2021**

CHAPEUZINHO VERMELHO

Agora é hora de representar a história através do desenho. Faça um desenho SOBRE O QUE VOCÊ MAIS GOSTOU DA HISTÓRIA. Capriche e use sua criatividade.

**E M "BENEDITA CORDEIRO MEDELOS"
IBIÚNA, 27 DE JULHO DE 2021**

A - E - I - O - U

CIRCULE AS VOGAIS NO NOME DE CADA PERSONAGENS :



CHAPEUZINHO



LOBO



VOVÓ



CAÇADOR

**E M “BENEDITA CORDEIRO MEDELOS”
IBIÚNA, 28 DE JULHO DE 2021**

VAMOS APRENDER A PREPARAR UM DELICIOSO BOLO QUE A MAMÃE DA CHAPEUZINHO VERMELHO PREPAROU PARA VOVÓ. HUM!

RECEITA: Bolo da vovó

INGREDIENTES: 1 xícara (de chá) de farinha de trigo; 2 colheres (de sopa) de açúcar ;1 colher (de sopa) de fermento em pó; 2 colheres (de sopa) de canela em pó; 2 ovos; 1 lata de creme de leite

MODO DE PREPARO: Coloque todos os ingredientes numa vasilha (menos o fermento) e mexa até obter uma massa homogênea. Adicione o fermento por último. Coloque a massa numa forma com furo central. Caso queira colocar a massa numa assadeira retangular média, dobre a receita, pois o bolo apesar de ficar macio, fica muito baixo. Deixe assar de 25 a 35 minutos.

COBERTURA- colocar uma mistura de açúcar e canela em cima.




**E M "BENEDITA CORDEIRO MEDELOS"
IBIÚNA, 29 DE JULHO DE 2021**

ENCONTRE OS NÚMEROS NA CENA E PINTE OS DE VERDE



**E M "BENEDITA CORDEIRO MEDELOS"
IBIÚNA, 30 DE JULHO DE 2021**


COLE BOLINHAS DE PAPEL CREPOM NO CAMINHO QUE
LEVA CHAPEUZINHO ATÉ SUA CESTA DE GULOSEIMAS.



**E M "BENEDITA CORDEIRO MEDELOS"
IBIÚNA, 02 DE AGOSTO DE 2021**


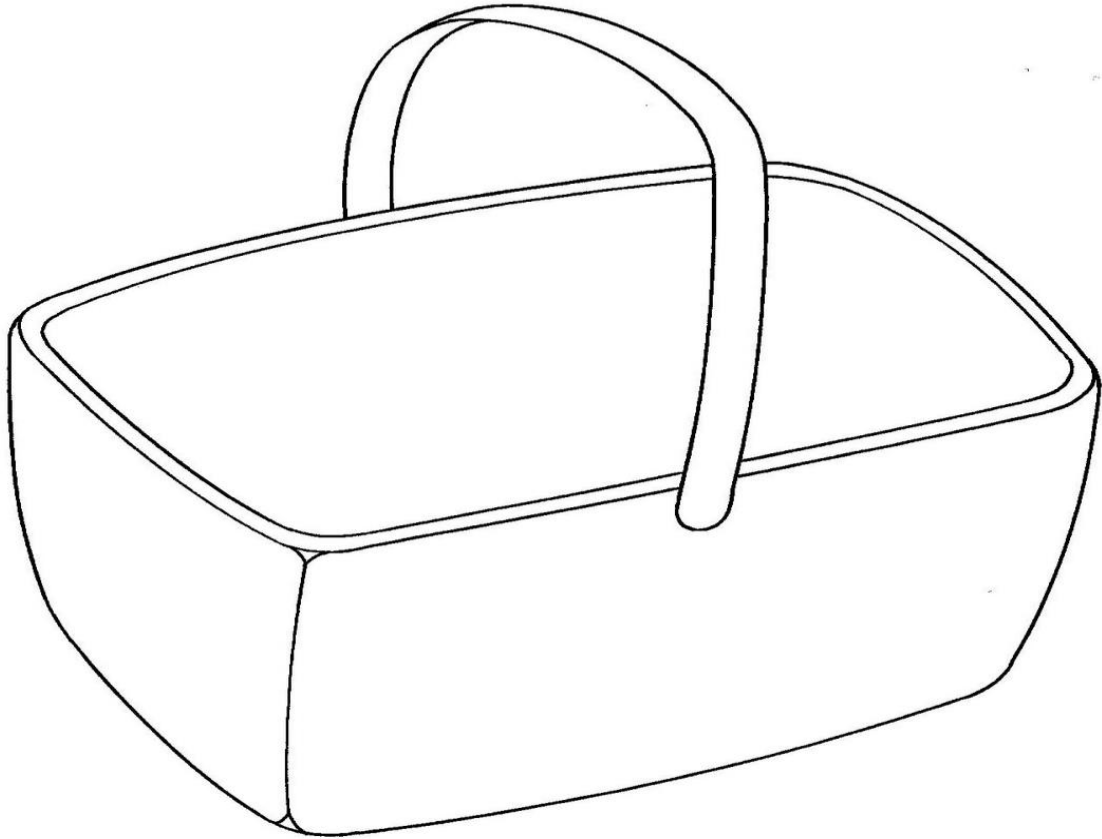
DEVEMOS COMER ALIMENTOS SAUDÁVEIS PARA
CRESCERMOS FORTES.

PINTE OS ALIMENTOS QUE VOCÊ COLOCARIA NA
CESTA DE CHAPEUZINHO PARA QUE ELA LEVASSE À
VOVOZINHA.



**E M "BENEDITA CORDEIRO MEDELOS"
IBIÚNA, 03 DE AGOSTO DE 2021**

SE VOCÊ FOSSE CHAPEUZINHO VERMELHO, QUE ALIMENTOS COLOCARIA NA CESTA DA VOVOZINHA? RECORTE ESSES ALIMENTOS QUE VOCÊ LEVARIA PARA A VOVÓ E COLE-OS NA CESTA.




E M "BENEDITA CORDEIRO MEDELOS"
IBIÚNA, 04 DE AGOSTO DE 2021



JACARÉ

AJUDA O JACARÉ A ENCONTRAR **J** . PINTE DE COR VERDE.



F

B

E

G

A

J

R

L

D

C

O

**E M "BENEDITA CORDEIRO MEDELOS"
IBIÚNA, 05 DE AGOSTO DE 2021**



Parlenda Jacaré foi ao mercado

https://www.youtube.com/watch?v=Blt2kSn_dDg

JACARÉ


JACARÉ FOI AO MERCADO
NÃO SABIA O QUE COMPRAR
COMPROU UMA CADEIRINHA
PARA COMADRE SE SENTAR

A COMADRE SE SENTOU
A CADEIRA ESBORRACHOU
JACARÉ CHOROU, CHOROU
O DINHEIRO QUE GASTOU.



E M "BENEDITA CORDEIRO MEDELOS"
IBIÚNA, 06 DE AGOSTO DE 2021

JOGO DOS 4 ERROS



RAGUO

BRINCADEIRAS :

1-Uma aventura congelante: pegue uma bacia e coloque alguns brinquedos dentro que faça sentido, preferencialmente. Ex: árvores, dinossauros e flores. Adicione água e coloque no congelador. Espere o tempo de formar gelo e estará pronta a Floresta de dinossauros congelante.



2-Escada ao alvo: você tem uma escada em casa? Será preciso de uma escada e mais 3 baldes e uma bolinha. Em cada balde você coloca a pontuação que vale, ex: 5, 10 e 15 pontos. Cada balde ficará em um degrau da escada. Limite o espaço para atirar as bolinhas ao alvo, boa pontaria e boa sorte!



Jogo do @gemaosmetwo CORONAVÍRUS

Que tal transformar a hora de lavar as mãos em uma brincadeira para transformá-la em um hábito?

- 1 Desenhar um monstrinho no dorso da mão de cada criança
- 2 Lavar as mãos várias vezes ao dia para o desenho desaparecer
- 3 Se à noite o monstro desaparecer, cada criança ganha um ponto
- 4 Se, ao final de 20 dias, elas tiverem feito 20 pontos, cada criança ganha um prêmio.



3-Jogo do Coronavírus: muito importante os pequenos manterem a higiene das mãos! Faça o monstrinho no dorso de cada mão da criança e lave as mãos várias vezes ao dia, até desaparecer!

REFERÊNCIA

- <https://atividadesprontas.com/atividade-para-trabalhar-com-o-nome-na-educacao-infantil/>
- <https://www.aartedeensinareaprender.com/2019/09/atividade-pronta-formas.html>
- <https://www.aartedeensinareaprender.com/2020/07/atividade-pronta-letra-g.html>
- <https://www.aartedeensinareaprender.com/2018/06/atividade-pronta-numerais-1-ao-9.html>
- <https://www.ideiacriativa.org/2017/06/caderno-atividades-letas-alfabeto-baixar-gratis.html>
- <http://paula-lyu.blogspot.com/2014/11/chapeuzinho-vermelho.html>
- https://www2.bauru.sp.gov.br/arquivos/arquivos_site/sec_educacao/atividades_pedagogica_distancia/1;Infantil/04;EMEI%20Antonio%20Guedes%20de%20Azevedo/6;PROF.%C2%AA%20VANIA/SEMANA%2006%20-%20de%2005%20a%2009%20de%20abril%20-%20INFANTIL%205%20-%20PROF%20VANIA.pdf
- <http://negrak-rol.blogspot.com/2011/05/chapeuzinho-vermelho.html>
- <http://cantinhodosaber.com.br/atividades-para-a-semana-da-alimentacao-saudavel-20/>
- <https://armariodoprofessor.blogspot.com/2016/09/sequencia-didatica-jacare-na-biblioteca.html>
- <http://novojeitodeensinar.blogspot.com/2011/11/letra-j.html>
- <https://metwo.com.br/2020/03/26/brincadeiras-para-fazer-em-casa-com-as-criancas/>
- http://www.pequenosgrandespensantes.com.br/2013/06/especial-de-ferias-na-educacao-infantil_30.html

