


E.M. "ALICE VIEIRA DE CAMARGO"

A T I V I D A D E S R E M O T A S



8ª APOSTILA DE ATIVIDADES REFERENTE AOS DIAS: 05, 06, 19,20, 21, 22, 23, 26, 27,28, 29,30/07
E 02, 03, 04,05, 06/08 = 17 DIAS.

TURMA: FASE I

Prof.ª ELAINE

ALUNO:

DATA DE ENTREGA: 23/07/21 - DEVOLUÇÃO: 10/08/21



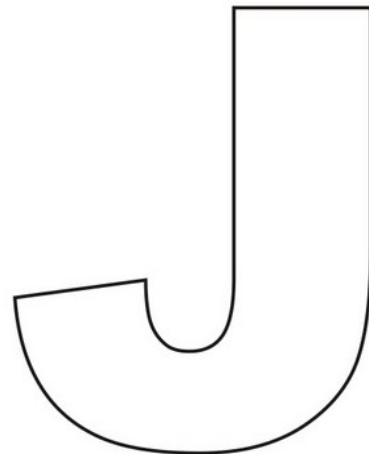

IBIÚNA, SP - 2021

ATIVIDADE DO DIA 05 DE JULHO DE 2021- FASE I

NOME DO ALUNO: _____



PINTE A JANELA E TAMBÉM A LETRA J. FAÇA O QUE SE PEDE NO RESTANTE DA ATIVIDADE. CAPRICHE!

JANELA



ENCONTRE EM CADA LINHA A LETRA J

A	C	E	J	B
B	J	M	L	T
V	C	G	J	H
J	U	K	L	C
T	C	J	D	J



VAMOS TREINAR?



ATIVIDADE DO DIA 05 DE JULHO DE 2021- FASE I

NOME DO ALUNO: _____

VAMOS ASSISTIR AO VÍDEO DA MUSIQUINHA “O JACARÉ FOI PASSEAR LÁ NA LAGOA”



O LINK ESTARÁ DISPONÍVEL EM NOSSO GRUPO DE WHATSAPP NO DIA DESTA ATIVIDADE.
ENVIAR NO GRUPO DA SALA, UM VÍDEO DA CRIANÇA FAZENDO A COREOGRAFIA DA MUSIQUINHA.

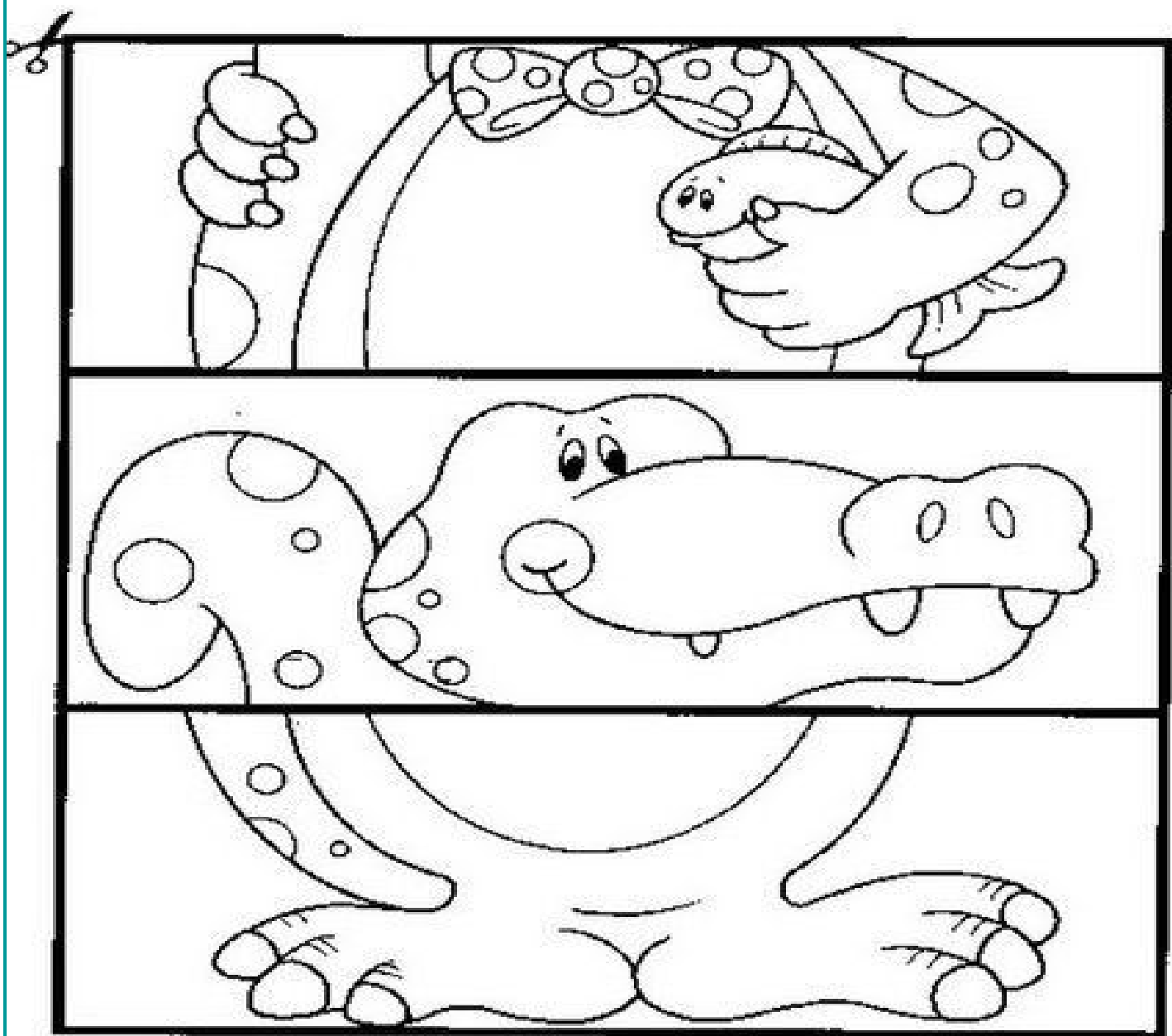


ATIVIDADE DO DIA 06 DE JULHO DE 2021- FASE I

NOME DO ALUNO: _____

QUEBRA – CABEÇA DO JACARÉ

PINTE O JACARÉ DE LÁPIS DE COR OU GIZ DE CERA VERDE, DEPOIS RECORTE E COLE NO SULFITE QUE ESTOU ENVIANDO ANEXADA A ESTA ATIVIDADE.





ATIVIDADE DO DIA 19 DE JULHO DE 2021- FASE I

NOME DO ALUNO: _____

VAMOS DESCOBRIR DE QUEM É CADA SOMBRA? LIGUE CADA ANIMAL À SUA SOMBRA.

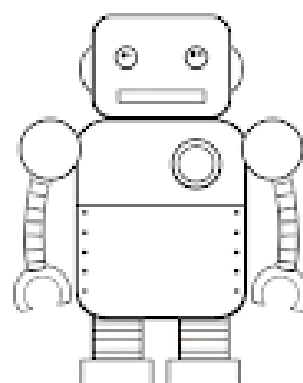
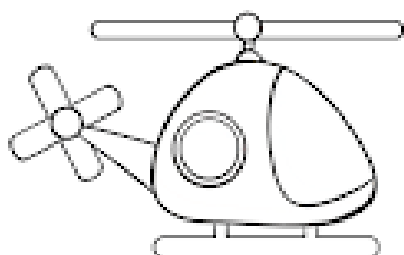

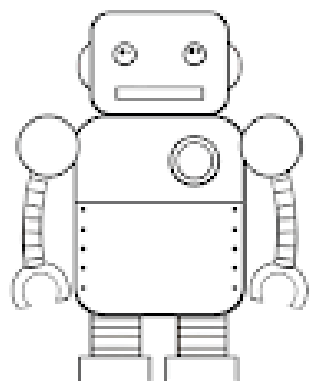
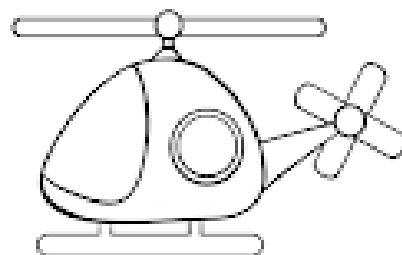

LIGUE O DESENHO DO ANIMAL À SUA SOMBRA.



ATIVIDADE DO DIA 19 DE JULHO DE 2021- FASE I

NOME DO ALUNO: _____


1- LIGUE OS DESENHOS IGUAIS: DEPOIS PINTE TODAS AS FIGURAS.



NOME DO ALUNO: _____

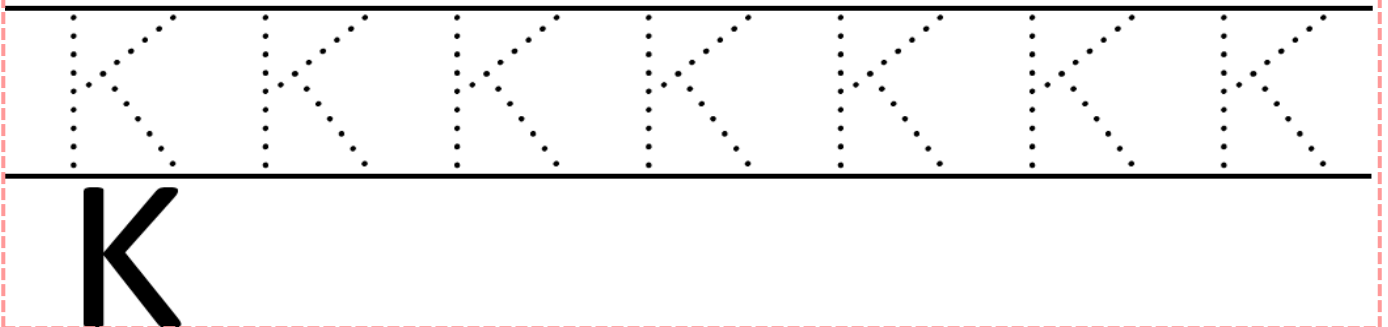
EU SOU A LETRA...

1- PINTE OU FAÇA UMA COLAGEM NA LETRINHA.



**DE
KIWI**

2- AGORA, VAMOS TREINAR A ESCRITA DA LETRA? CUBRA E COPIE.






ATIVIDADE DO DIA 20 DE JULHO DE 2021- FASE I

NOME DO ALUNO: _____

DEIXAREI EM NOSSO GRUPO NO DIA DESTA ATIVIDADE, O LINK DO VÍDEO DA MUSIQUINHA
MINHA BONECA DE LATA.

PINTE NAS CORES CERTINHAS



ATIVIDADE DO DIA 21 DE JULHO DE 2021- FASE I

NOME DO ALUNO: _____

MONTANDO UMA CABANA

VAMOS MONTAR UMA CABANA EM CASA? JUNTE ALGUNS LENÇÓIS, TRAVESSEIROS E ESCOLHA UM LOCAL BACANA DENTRO DE CASA. A CRIANÇA E OS ADULTOS VÃO AMAR ESSA BRINCADEIRA!

COMO BRINCAR: COLOQUE OS LENÇÓIS POR CIMA DO SOFÁ OU DAS CADEIRAS, O TECIDO SERÁ O TELHADINHO DA CABANA. USE SUA IMAGINAÇÃO, VOCÊ PODE ATÉ CONVIDAR ALGUÉM DA SUA FAMÍLIA PARA TE VISITAR.



AS CADEIRAS PODEM SER USADAS CONFORME MOSTRA NA IMAGEM AO LADO, PARA DAR SUSTENÇÃO AOS TECIDOS OU LENÇÓIS QUE FOREM SER UTILIZADOS PARA A CONSTRUÇÃO DA CABANA.

ENVIE UMA FOTO OU UM VÍDEO EM NOSSO GRUPO DA CRIANÇA BRINCANDO, NO MOMENTO DA BRINCADEIRA.

BOA DIVERSÃO!



ATIVIDADE DO DIA 22 DE JULHO DE 2021- FASE I

NOME DO ALUNO: _____

CONHECENDO AS VOGAIS

PINTE AS VOGAIS USANDO CORES DIFERENTES, EM SEGUIDA PINTE TAMBÉM AS FIGURAS E CAPRICHE.



ATIVIDADE DO DIA 22 DE JULHO DE 2021- FASE I

NOME DO ALUNO: _____

SOU O NÚMERO 9, CONTE E PINTE 9 BORBOLETAS E 9 CARRINHOS. DEPOIS CUBRA O PONTILHADO.




NÚMERO NOVE



PINTE NOVE CARRINHOS:




VAMOS PRATICAR A ESCRITA DO NÚMERO 9?



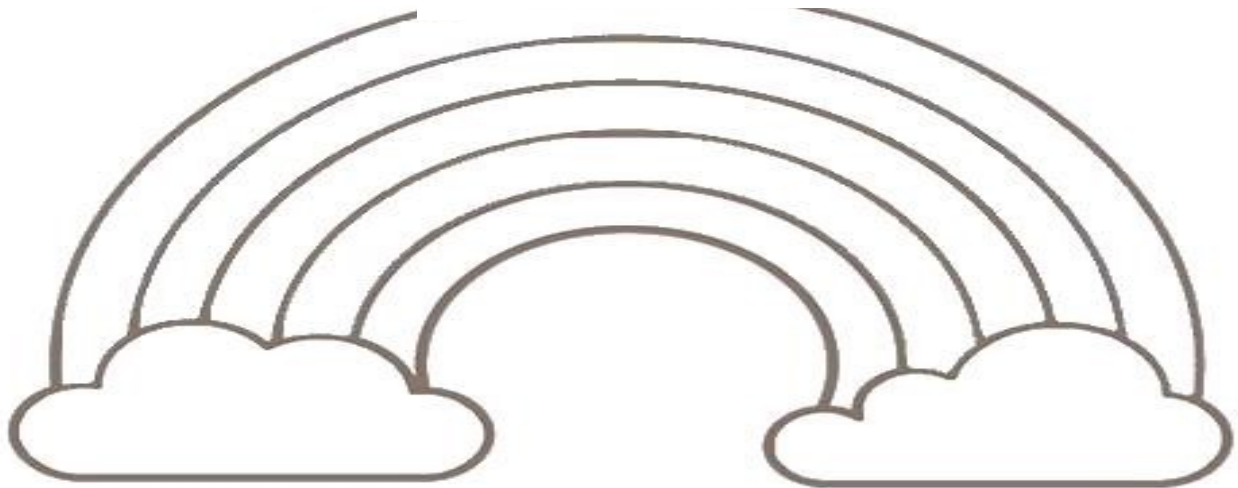
NOME DO ALUNO: _____

VAMOS APRENDER A VOGAL A?

PINTE CONFORME A LEGENDA DE CORES








ARCO-ÍRIS



ATIVIDADE DO DIA 23 DE JULHO DE 2021- FASE I

NOME DO ALUNO: _____





LIGUE AS FORMAS IGUAIS E DEPOIS PINTE CADA UMA DE CORES DIFERENTES.



NOME DO ALUNO: _____

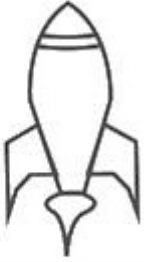
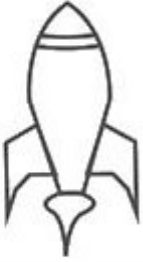

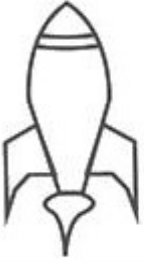













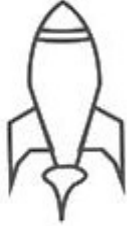


A LETRINHA DO DIA É...

1- FAÇA O CONTORNO DA LETRA COM TINTA GUACHE VERDE.



NOME DO ALUNO: _____

Pinte a figura diferente em cada sentença.



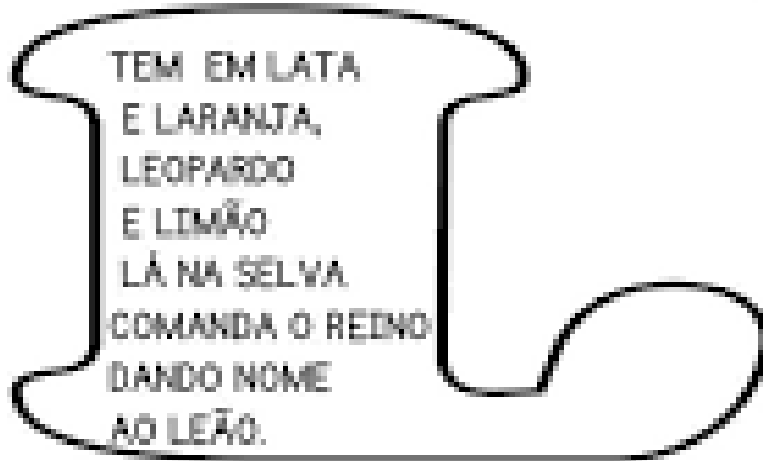
			
			
			
			
			



ATIVIDADE DO DIA 27 DE JULHO DE 2021- FASE I

NOME DO ALUNO: _____


PINTE O LEÃOZINHO DE **LARANJA** E **AMARELO**. A LETRA L E A PATA DE LEÃO DE **MARROM CLARO** DEPOIS RECORTE TODAS AS PEÇAS E COLE-AS CONFORME NA IMAGEM ABAIXO E DEPOIS PUBLIQUE EM NOSSO GRUPO UMA FOTO SUA FAZENDO ESTA ATIVIDADE.



ATIVIDADE DO DIA 27 DE JULHO DE 2021- FASE I

NOME DO ALUNO: _____

SOU O NÚMERO 10, CONTE OS URSINHOS E PINTE-OS COM LÁPIS DE COR OU GIZ DE CERA MARROM. SIGA OS PRÓXIMOS COMANDOS DA ATIVIDADE.



PINTE 10 QUADRADINHOS.



CIRCULE O NÚMERO 10.

2 6 5 4 7 9
5 10 8 6 3
3 7 4 9 8 2 10



ATIVIDADE DO DIA 28 DE JULHO DE 2021- FASE I

NOME DO ALUNO: _____

SUGESTÃO DE BRINCADEIRA

DANÇA COM FRUTA AMPLIAR AS POSSIBILIDADES EXPRESSIVAS DO PRÓPRIO CORPO, UTILIZANDO GESTOS E RITMOS CORPORAIS NAS BRINCADEIRAS, DANÇAS E JOGOS.

PARA ESSA ATIVIDADE USE UMA MAÇÃ OU UMA LARANJA. AO SOM DE UMA MÚSICA INFANTIL OS PARTICIPANTES DEVEM DANÇAR E EQUILIBRÁ-LA COM A CABEÇA PARA QUE NÃO CAIA. VENCE AQUELE QUE MANTER PELO MAIOR TEMPO POSSÍVEL.

ENVIAR NO GRUPO DE WHATSAPP,
UM VÍDEO DA CRIANÇA DURANTE
ESSA BRINCADEIRA.



BOA DIVERSÃO!




IBIÚNA, SP - 2021

NOME DO ALUNO: _____

Números até 10

Recorte os números e cole no lugar correto.



1		3	4	
	7		9	






ATIVIDADE DO DIA 29 DE JULHO DE 2021- FASE I

NOME DO ALUNO: _____

CONHECENDO AS VOGAIS!

PINTE AS FIGURAS QUE COMEÇAM COM A VOGAL E.

E



ATIVIDADE DO DIA 30 DE JULHO DE 2021- FASE I

NOME DO ALUNO: _____

QUEBRA CABEÇA DAS VOGAIS!

 ABELHA		 AVIÃO	 ELEFANTE		 ESCOVA
 INDIO		 IGREJA	 ONÇA		 ÔNIBUS
 UVA		 URUBU			


RECORTAR E MONTAR AS PARTES DE CADA LETRA COM AS SUAS FIGURAS CORRETAS. ESTE JOGUINHO IRÁ AUXILIAR A CRIANÇA COM AS DEMAIS ATIVIDADES SOBRE AS VOGAIS.



ATIVIDADE DO DIA 02 DE AGOSTO DE 2021- FASE I

NOME DO ALUNO: _____



HORA DE HISTÓRIA!

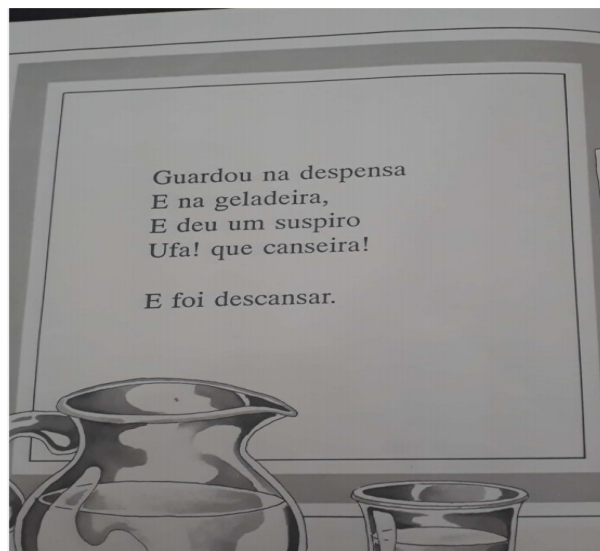


Orientação aos familiares:

Fazer uma leitura deste livro em voz alta para a Criança.

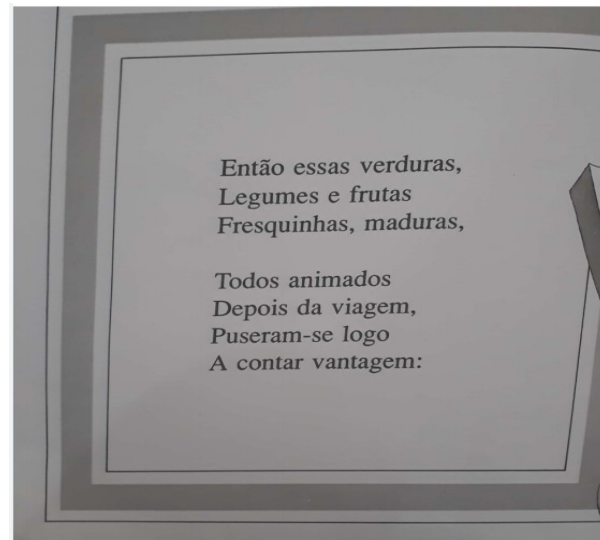
Após a leitura dar continuidade com a atividade seguinte referente a este livrinho.





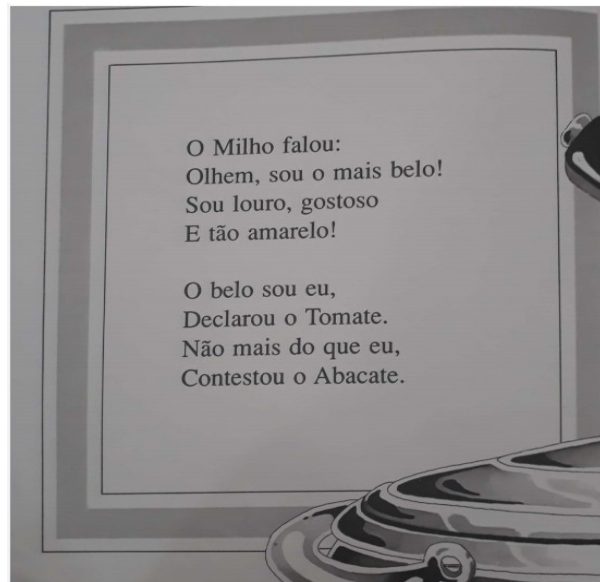
Guardou na despensa
E na geladeira,
E deu um suspiro
Ufa! que cansa!

E foi descansar.



Então essas verduras,
Legumes e frutas
Fresquinhas, maduras,

Todos animados
Depois da viagem,
Puseram-se logo
A contar vantagem:



O Milho falou:
Olhem, sou o mais belo!
Sou louro, gostoso
E tão amarelo!

O belo sou eu,
Declarou o Tomate.
Não mais do que eu,
Contestou o Abacate.



Pois olhem pra mim!
Provocou o Palmito.
Sou branco e macio,
Eu sou o mais bonito!

Então a Laranja
Falou, bem amável:
Melhor que bonita,
Eu sou é saudável.





E logo o Espinafre
Gritou: Não tem erro!
Sou verde e saudável,
Sou cheio de ferro!

Falou a Cebola:
Aqui, atenção!
Saudável sou eu:
Boa pro coração!



E disse a Ervilha:
Eu sou pequenina
Por fora, mas dentro
Tenho proteína.

Logo o Limão disse:
Quem é que não vê?
Tenho a vitamina
Preciosa — a tal “C”.



fim...


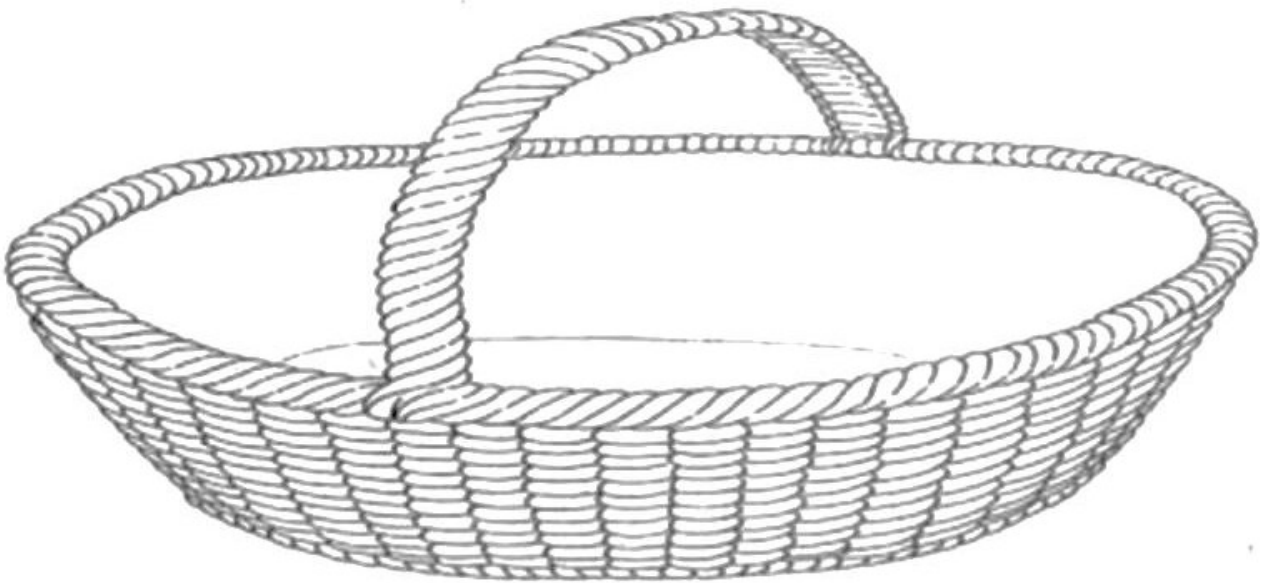


ATIVIDADE DO DIA 02 DE AGOSTO DE 2021- FASE I

NOME DO ALUNO: _____

ANTES DE RECORTAR E COLAR OS ALIMENTOS NA CESTA, PINTE A CESTA E OS ALIMENTOS.

DEPOIS DE OUVIR A HISTÓRIA DA CESTA DA DONA MARICOTA,
PINTE OS ALIMENTOS, COLE NA CESTA E CONTE QUANTOS
ALIMENTOS TÊM.



ATIVIDADE DO DIA 03 DE AGOSTO DE 2021- FASE I

NOME DO ALUNO: _____

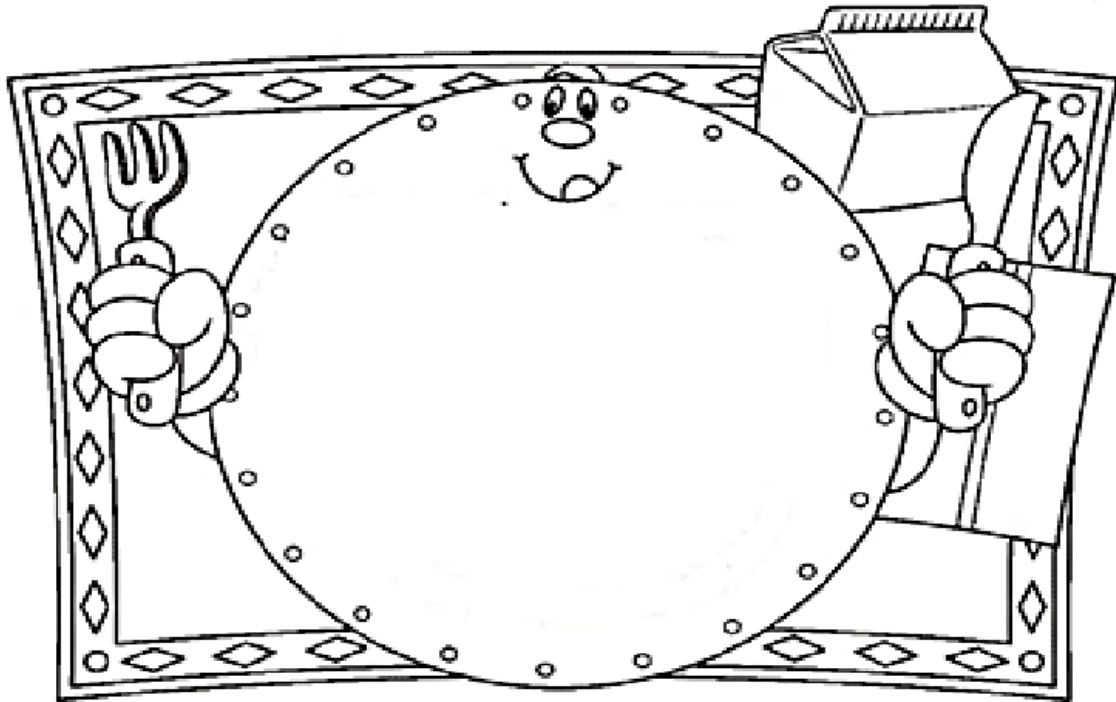
A HISTÓRIA **A CESTA DA DONA MARICOTA**, FALA SOBRE AS FRUTAS, LEGUMES E VERDURAS. ESSES ALIMENTOS SÃO IMPORTANTES PARA O NOSSO CORPO, PORQUE POSSUEM VITAMINAS E SAIS MINERAIS. AGORA PEÇA AJUDA DE SEUS FAMILIARES, PARA RECORTAR E COLAR CADA ALIMENTO DENTRO DE SEUS GRUPOS CORRESPONDENTES.

VERDURAS	LEGUMES	FRUTAS




NOME DO ALUNO: _____

Desenhe a comida que você mais gosta no prato.



Pinte os alimentos que você mais gosta.



MAÇÃ



TORTA



PEIXE



MELANCIA



UVA



ATIVIDADE DO DIA 04 DE AGOSTO DE 2021- FASE I


NOME DO ALUNO: _____

DOMINÓ DAS FRUTAS!



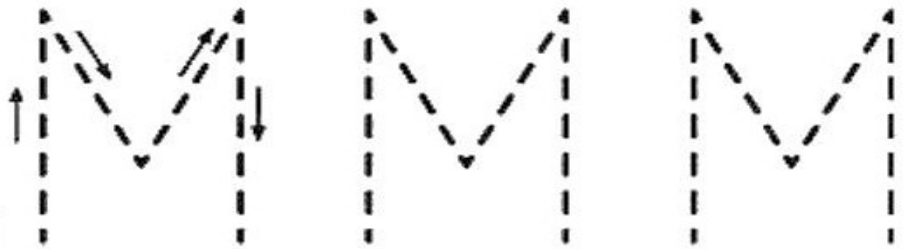
NOME DO ALUNO: _____

CALIGRAFANDO

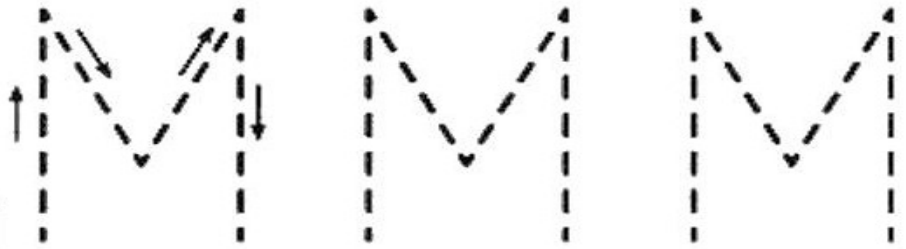
 VAMOS PRATICAR? CUBRA A LETRA M:



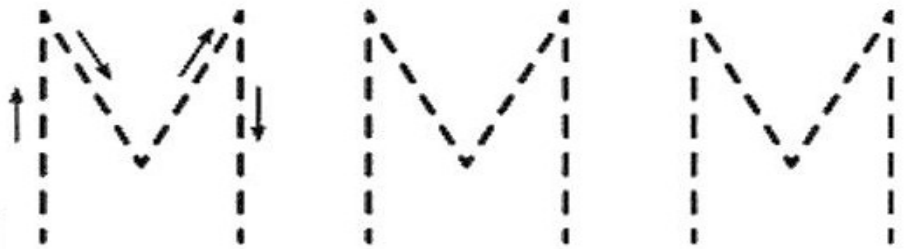
MOSCA



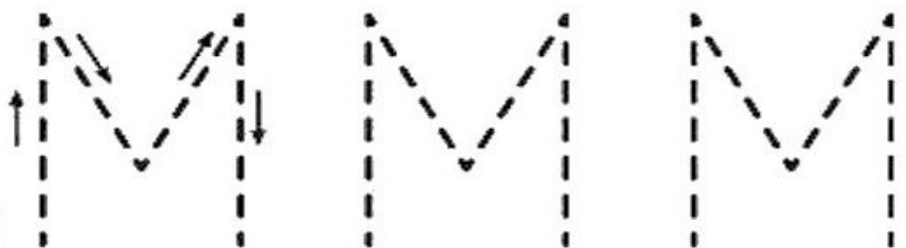
MAMÃO



MOTO






MAÇÃ



ATIVIDADE DO DIA 05 DE AGOSTO DE 2021- FASE I

NOME DO ALUNO: _____

LIGUE AS FRUTAS AO NÚMERO QUE INDICA SUA QUANTIDADE



3

2

5

4

1

7

6




ATIVIDADE DO DIA 06 DE AGOSTO DE 2021- FASE I


NOME DO ALUNO: _____

CONFECCIONE SUA CESTA DEIXANDO - A BEM BONITA E COLORIDA. VOCÊ PODE UTILIZAR: LÁPIS DE COR, GIZ DE CERA, COLA COLORIDA, GLITER, USE SUA CRIATIVIDADE. DEPOIS PINTE OS ALIMENTOS DA PÁGINA A SEGUIR, RECORTE E COLE-OS NA CESTA.

ENVIE UMA FOTO OU UM VÍDEO NO GRUPO DA SALA, REALIZANDO ESTA ATIVIDADE.



PINTE TODOS ESTES ALIMENTOS, RECORTE E COLE-OS NA CESTA DA DONA MARICOTA.



REFERÊNCIAS BIBLIOGRÁFICAS:

https://www.google.com/url?sa=i&url=https%3A%2F%2Fbr.pinterest.com%2Fpin%2F617204323910348216%2F&psig=AOvVaw10xYj_G6F3k_E3RINrWQ&ust=1626547730464000&source=images&cd=vfe&ved=0CAwQjhxqFwoTCJjim-k6PECFQAAAAAdAAAAABAD

https://www.google.com/url?sa=i&url=https%3A%2F%2Fwww.ideiacriativa.org%2F2011%2F03%2Fatividade-para-casa-letra-j.html&psig=AOvVaw2GRNjngDwAP4_7OHKu-bB1&ust=1626552105763000&source=images&cd=vfe&ved=0CAwQjhxqFwoTCKiSz_Ww6PECFQAAAAAdAAAAABAW

https://youtu.be/uluJ9s_EECY

https://www.google.com/url?sa=i&url=https%3A%2F%2Fwww.pinterest.com%2Fpin%2F25332816638198536%2F&psig=AOvVaw0T_2i6WI39ILLn6uRhcDg&ust=1626553964793000&source=images&cd=vfe&ved=0CAwQjhxqFwoTCICbk4e46PECFQAAAAAdAAAAABAT

<https://onlinecursosgratuitos.com/30-atividades-com-sombras-e-silhuetas-para-imprimir/>

<https://www.aartedeensinareaprender.com/2019/08/atividade-pronta-igual-e-diferente.html>

<https://www.google.com/url?sa=i&url=https%3A%2F%2Fwww.aartedeensinareaprender.com%2F2020%2F07%2Fatividade-pronta-letra-k.html&psig=AOvVaw2K8G7GuwrRZWMKL8EIWZio&ust=1626558919763000&source=images&cd=vfe&ved=0CAwQjhxqFwoTCPjDmqfK6PECFQAAAAAdAAAAABA>

<https://www.espacopedagogico.site/2018/10/atividades-com-figuras-ou-formas.html>

<https://youtu.be/hRhTPu4tiPU>

https://www.google.com/url?sa=i&url=https%3A%2F%2Fmaternarebrincar.wordpress.com%2F2014%2F08%2F28%2Fcabaninha%2F&psig=AOvVaw111DUfn_ckduGPYsFj1Qu2&ust=1626631326417000&source=images&cd=vfe&ved=2ahUKEwjLxLOE2OrxAhXgpZUCHUMkCLYQr4kDegUIARC1AQ

<https://belaestilos.biz/educacao-atividades/atividades-sobre-as-vogais/>

<https://www.google.com/url?sa=i&url=https%3A%2F%2Flereaprender.com.br%2Fatividade-para-imprimir-sobre-o-numero-9-educacao-infantil%2Fatividade-sobre-numero-9-educacao-infantil%2F&psig=AOvVaw1qqi6i3o8PGJCDswRsBvrW&ust=1626634261842000&source=images&cd=vfe&ved=0CAwQjhxqFwoTCJijnIjj6vECFQAAAAAdAAAAABA>

https://www.google.com/url?sa=i&url=https%3A%2F%2Fbr.pinterest.com%2Fviscorradi%2Fivone-2019%2F&psig=AOvVaw0Vq9jE1-KZiY6TKcAj4Tpy&ust=1626636361567000&source=images&cd=vfe&ved=0CAwQjhxqFwoTCOD9_-zq6vECFQAAAAAdAAAAABAT

<http://2.bp.blogspot.com/>

[VRAEKoYLI3E/UP3HCAAeyXI/AAAAAAAAANLQ/TuaiQ9aUS7I/s1600/Atividades+formas+geom%C3%A9tricas+7.jpg](http://2.bp.blogspot.com/VRAEKoYLI3E/UP3HCAAeyXI/AAAAAAAAANLQ/TuaiQ9aUS7I/s1600/Atividades+formas+geom%C3%A9tricas+7.jpg)

<https://www.google.com/url?sa=i&url=https%3A%2F%2Fatividadespedagogicas.net%2F2019%2F03%2Fatividades-sobre-igual-e-diferente-na-educacao-infantil.html&psig=AOvVaw3bwojZNmXDu9cJDJG65Cea&ust=1626639425540000&source=images&cd=vfe&ved=0CAwQjhxqFwoTCICir5326vECFQAAAAAdAAAAABAD>

<https://www.google.com/url?sa=i&url=https%3A%2F%2Fwww.espacoprofessor.com%2Fatividade-interativa-letra-l-alfabetizacao-letra-l%2F&psig=AOvVaw01aPVa-pYwkawVX6nKFfiv&ust=1626638609353000&source=images&cd=vfe&ved=0CAwQjhxqFwoTCIjP6Yz16vECFQAAAAAdAAAAABA>

<https://onlinecursosgratuitos.com/30-atividades-com-o-numero-10-para-imprimir-educacao-infantil-e-maternal/>

https://www.google.com/url?sa=i&url=https%3A%2F%2Ffoespacoeducar.com.br%2F2020%2F06%2F23%2Feducacao-infantil-atividades-para-trabalhar-as-vogais%2F&psig=AOvVaw2LZz9oID0T3_bjYZu4kZi&ust=1626642285721000&source=images&cd=vfe&ved=0CAwQjhxqFwoTCNiu3vGA6_ECFQAAAAAdAAAAABAD

<https://www.google.com/url?sa=i&url=https%3A%2F%2Ffemebfernandopessoasbc.net%2F2020%2F05%2F14%2Fdanca-dalaranja%2F&psig=AOvVaw0lfp6hN4G43NeKCoJ0asE&ust=1626644236269000&source=images&cd=vfe&ved=2ahUKEwJLraaQioVxAvVjZUCHaf1ARsQr4kDegUIARCxAQ>

https://www.google.com/url?sa=i&url=https%3A%2F%2Fbr.pinterest.com%2Fpin%2F5559199531913409%2F&psig=AOvVaw0EJITMskKyt2ddl2-Rmkl&ust=1626644462994000&source=images&cd=vfe&ved=0CAwQjhxqFwoTCOCETpmJ6_ECFQAAAAAdAAAAABAZ

https://www.soescola.com/?attachment_id=40301

<https://www.google.com/url?sa=i&url=https%3A%2F%2Fpt.scribd.com%2Fdocument%2F357739197%2Fcesta-de-dona-maricota-pdf&psig=AOvVaw2wsPjFzks0OtiShhYa0jh&ust=1626713820136000&source=images&cd=vfe&ved=2ahUKEwjez7ysi-3xAhU4q5UCHZrxDiAQR4kDegUIARCzAQ>

https://www.google.com/url?sa=i&url=https%3A%2F%2Feducabvg.com.br%2Faula-35-de-16-03-2021-22%2F176992%2F&psig=AOvVaw1RxGlXjMtiZI_QJbJYBcaW&ust=1626714640620000&source=images&cd=vfe&ved=0CAwQjhxqFwoTCKCZ772O7fECFQAAAAAdAAAAABAU

<https://www.google.com/url?sa=i&url=https%3A%2F%2Fwww.liveworksheets.com%2Fgr1887631ov&psig=AOvVaw1Ne8DrjXfHa1619T39Pvi&ust=1626728606697000&source=images&cd=vfe&ved=0CAwQjhxqFwoTCNjvjLjC7fECFQAAAAAdAAAAABAJ>

https://www.google.com/url?sa=i&url=https%3A%2F%2Fwww.educacaoetransformacao.com.br%2Fatividades-de-alimentacao%2Fatividades-de-alimentacao-desenhe-e-pinte%2F&psig=AOvVaw0YINKUf-JwPocqTf4FlqVv&ust=1626729769448000&source=images&cd=vfe&ved=0CAwQjhxqFwoTCMiSs_TG7fECFQAAAAAdAAAAABAQ

<https://www.google.com/url?sa=i&url=https%3A%2F%2Fwww.elo7.com.br%2Fdomino-de-frutas%2Fdp%2F14D5055&psig=AOvVaw2awfMymQIV2pyPSZNOclfH&ust=1626731011354000&source=images&cd=vfe&ved=0CAwQjhxqFwoTCJDBiLTL7fECFQAAAAAdAAAAABAD>

https://www.google.com/url?sa=i&url=https%3A%2F%2Fpedagogiaaopedaletra.com%2Fatividades-didaticas-a-letra-m%2F&psig=AOvVaw2_CFOlp3neAz9G5Hh-URuM&ust=1626804064659000&source=images&cd=vfe&ved=0CAwQjhxqFwoTCKD2wcPb7_ECFQAAAAAdAAAAABAF

https://www.google.com/url?sa=i&url=https%3A%2F%2Fwww.liveworksheets.com%2Fworksheets%2Fpt%2Feduca%25C3%25A7%25C3%25A3o-infantil%2FN%25C3%25BAmeros%2FLigue_as_frutas_ao_numero_de_sua_quantidade_sa1824144kx&psig=AOvVaw1JLUGit9Sb_4I7YzMWuY3Q&ust=1626807157351000&source=images&cd=vfe&ved=0CAwQjhxqFwoTCNjG_YXn7_ECFQAAAAAdAAAAABAI

<http://vyrabimesdetmi.rajce.idnes.cz/podzim/?order=create&src=0#cestino-pasqua-lavoretti-2.jpg>

<https://professorairvaniferreira.blogspot.com/2018/07/plano-de-aula-cesta-da-dona-maricota.html>

