

# E.M. "ALICE VIEIRA DE CAMARGO"

A	T	I	V	I	D	A	D	E	S
	R	E	M	O	T	A	S		



8ª APOSTILA DE ATIVIDADES REFERENTE AOS DIAS: 05, 06, 19,20, 21, 22, 23, 26, 27,28, 29,30/07 E 02, 03, 04,05, 06/08 = 17 DIAS.

*TURMA: FASE II - A*

*PROFª ELAINE*



ALUNO:

DATA DE ENTREGA: **23/07/21** - DEVOLUÇÃO: **10/08/21**



IBIÚNA, SP - 2021

ATIVIDADE DO DIA 05 DE JULHO DE 2021- FASE II

DIA DA SEMANA						DIA	MÊS	ANO			
SEG	TER	QUA	QUI	SEX	SÁB						

NOME DO ALUNO:


COMPLETE AS PALAVRAS COM O J FALTOSO E COPIE-AS:



\_\_\_ ACA  
\_\_\_\_\_  
\_\_\_\_\_



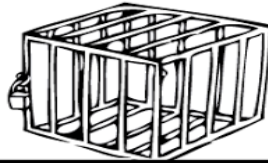
\_\_\_ ARRA  
\_\_\_\_\_  
\_\_\_\_\_




\_\_\_ EGUE  
\_\_\_\_\_  
\_\_\_\_\_



\_\_\_ IPE  
\_\_\_\_\_  
\_\_\_\_\_




\_\_\_ AULA  
\_\_\_\_\_  
\_\_\_\_\_



\_\_\_ ANELA  
\_\_\_\_\_  
\_\_\_\_\_



\_\_\_ OELHO  
\_\_\_\_\_  
\_\_\_\_\_



\_\_\_ ORNAL  
\_\_\_\_\_  
\_\_\_\_\_



\_\_\_ ACARÉ  
\_\_\_\_\_  
\_\_\_\_\_



\_\_\_ UIZ  
\_\_\_\_\_  
\_\_\_\_\_



\_\_\_ UDÔ  
\_\_\_\_\_  
\_\_\_\_\_



\_\_\_ UJUBA  
\_\_\_\_\_  
\_\_\_\_\_



## ATIVIDADE DO DIA 05 DE JULHO DE 2021- FASE II

DIA DA SEMANA						DIA	MÊS	ANO			
SEG	TER	QUA	QUI	SEX	SÁB						

NOME DO ALUNO:

VAMOS ASSISTIR AO VÍDEO DA MUSIQUINHA “O JACARÉ FOI PASSEAR LÁ NA LAGOA”





O LINK ESTARÁ DISPONÍVEL EM NOSSO GRUPO DE WHATSAPP NO DIA DESTA ATIVIDADE.  
ENVIAR NO GRUPO DA SALA, UM VÍDEO DA CRIANÇA FAZENDO A COREOGRAFIA DA MUSIQUINHA.



IBIÚNA. SP - 2021


## ATIVIDADE DO DIA 06 DE JULHO DE 2021- FASE II

DIA DA SEMANA						DIA	MÊS	ANO			
SEG	TER	QUA	QUI	SEX	SÁB						




NOME DO ALUNO:

### QUEBRA – CABEÇA DO JACARÉ

PINTE O JACARÉ DE LÁPIS DE COR OU GIZ DE CERA VERDE, DEPOIS RECORTE E COLE NO SULFITE QUE ESTOU ENVIANDO ANEXADA A ESTA ATIVIDADE.







## ATIVIDADE DO DIA 19 DE JULHO DE 2021- FASE II

DIA DA SEMANA						DIA	MÊS	ANO			
SEG	TER	QUA	QUI	SEX	SÁB						

NOME DO ALUNO:



LIGUE CADA ANIMAL À SUA SOMBRA.







## ATIVIDADE DO DIA 19 DE JULHO DE 2021- FASE II

DIA DA SEMANA						DIA	MÊS	ANO			
SEG	TER	QUA	QUI	SEX	SÁB						


NOME DO ALUNO: \_\_\_\_\_

Pinte as casas **iguais** e circule a **diferente**.





## ATIVIDADE DO DIA 20 DE JULHO DE 2021- FASE II

DIA DA SEMANA						DIA	MÊS	ANO			
SEG	TER	QUA	QUI	SEX	SÁB						

NOME DO ALUNO: \_\_\_\_\_

LEIA O TEXTO A SEGUIR E CIRCULE AS LETRAS K QUE APARECEM NELE.




PINTE A LETRA K DE VERMELHO.

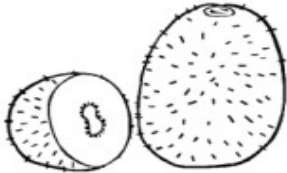
### O MENINO QUE QUASE VIROU CACHORRO

MIGUEL ERA UM MENINO BACANA.  
BRINCALHÃO, INTELIGENTE, AMIGO DOS AMIGOS.  
E ELE ERA MUITO AMIGO DO TANAKA, UM OUTRO MENINO BRINCALHÃO, INTELIGENTE E DESCOLADO.  
OS DOIS CONVERSAVAM MUITO, SOBRE UMA PORÇÃO DE COISAS.

(RUTH ROCHA)




PINTAR OS DESENHOS E COPIAR AS PALAVRAS:




K	I	W	I




K	I	B	O	N




K	I	N	D	E	R



K	A	R	T



K	U	A	T



K	O	M	B	I




## ATIVIDADE DO DIA 20 DE JULHO DE 2021- FASE II

DIA DA SEMANA						DIA	MÊS	ANO			
SEG	TER	QUA	QUI	SEX	SÁB						

NOME DO ALUNO:

DEIXAREI EM NOSSO GRUPO NO DIA DESTA ATIVIDADE, O LINK DO VÍDEO DA MUSIQUINHA MINHA BONECA DE LATA.




**PINTE NAS CORES CERTINHAS**



IBIÚNA, SP - 2021



## ATIVIDADE DO DIA 21 DE JULHO DE 2021- FASE II

DIA DA SEMANA						DIA	MÊS	ANO			
SEG	TER	QUA	QUI	SEX	SÁB						
NOME DO ALUNO:											

### MONTANDO UMA CABANA

**VAMOS MONTAR UMA CABANA EM CASA? JUNTE ALGUNS LENÇÓIS, TRAVESSEIROS E ESCOLHA UM LOCAL BACANA DENTRO DE CASA. A CRIANÇA E OS ADULTOS VÃO AMAR ESSA BRINCADEIRA!**

**COMO BRINCAR:** COLOQUE OS LENÇÓIS POR CIMA DO SOFÁ OU DAS CADEIRAS, O TECIDO SERÁ O TELHADINHO DA CABANA. USE SUA IMAGINAÇÃO, VOCÊ PODE ATÉ CONVIDAR ALGUÉM DA SUA FAMÍLIA PARA TE VISITAR.



AS CADEIRAS PODEM SER USADAS CONFORME MOSTRA NA IMAGEM AO LADO, PARA DAR SUSTENÇÃO AOS TECIDOS OU LENÇÓIS QUE FOREM SER UTILIZADOS PARA A CONSTRUÇÃO DA CABANA.

ENVIE UMA FOTO OU UM VÍDEO EM NOSSO GRUPO DA CRIANÇA BRINCANDO, NO MOMENTO DA BRINCADEIRA.

**BOA DIVERSÃO!**



IBIÚNA, SP - 2021

## ATIVIDADE DO DIA 22 DE JULHO DE 2021- FASE II

DIA DA SEMANA						DIA	MÊS	ANO			
SEG	TER	QUA	QUI	SEX	SÁB						



NOME DO ALUNO:

# AS VOGAIS

1-ESCREVA A LETRA INICIAL DO NOME DE CADA DESENHO.




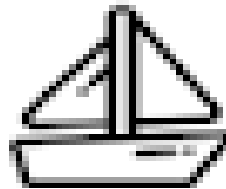
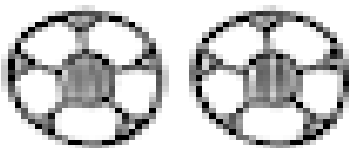
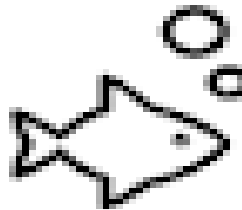

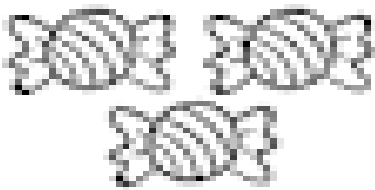
## ATIVIDADE DO DIA 22 DE JULHO DE 2021- FASE II

DIA DA SEMANA						DIA	MÊS	ANO			
SEG	TER	QUA	QUI	SEX	SÁB						



NOME DO ALUNO:

# CONTANDO E REGISTRANDO

1- QUANTOS SÃO?



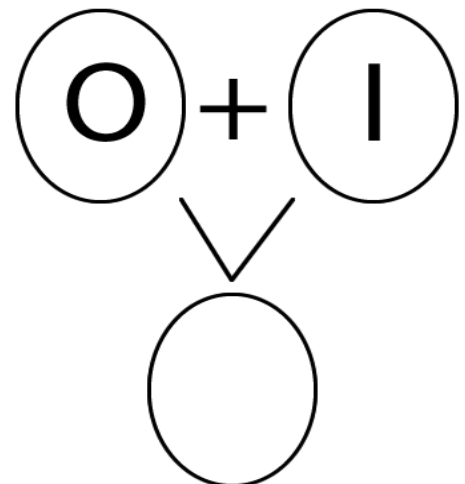
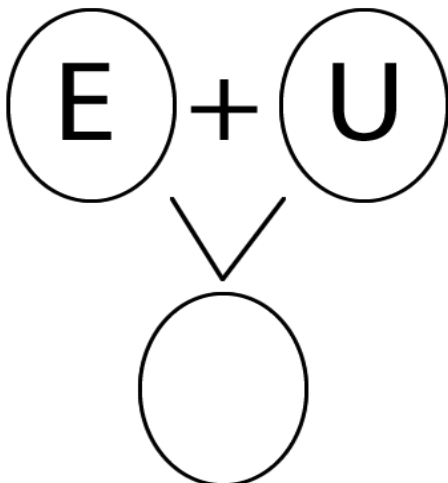
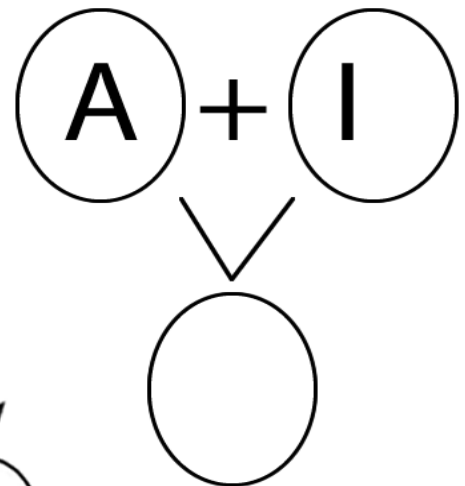
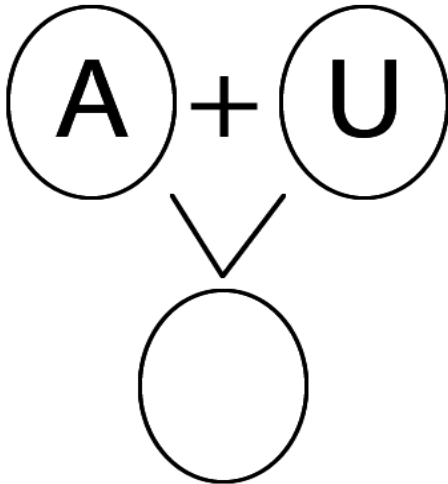
ATIVIDADE DO DIA 23 DE JULHO DE 2021- FASE II

DIA DA SEMANA						DIA	MÊS	ANO			
SEG	TER	QUA	QUI	SEX	SÁB						

NOME DO ALUNO:

## ENCONTRO DE VOGAIS

1- JUNTE AS VOGAIS ,FORME PALAVRAS E ESCREVA-AS ABAIXO.




## ATIVIDADE DO DIA 23 DE JULHO DE 2021 - FASE II

DIA DA SEMANA						DIA	MÊS	ANO			
SEG	TER	QUA	QUI	SEX	SÁB						

NOME DO ALUNO: \_\_\_\_\_

# FORMAS


1- FAÇA FORMAS IGUAIS A QUE ESTÁ EM DESTAQUE.



\_\_\_\_\_ 




\_\_\_\_\_ 



\_\_\_\_\_ 




\_\_\_\_\_ 

2- RECORTE E COLE IMAGENS COM FORMAS DE : ○ □ △ ▭



## ATIVIDADE DO DIA 26 DE JULHO DE 2021- FASE II

DIA DA SEMANA						DIA	MÊS	ANO			
SEG	TER	QUA	QUI	SEX	SÁB						

NOME DO ALUNO: \_\_\_\_\_

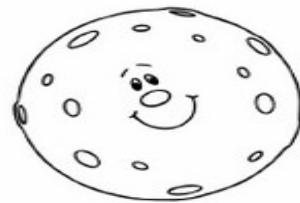
PINTE NO TEXTO AS PALAVRAS INICIADAS COM A LETRA L.

O LOBO E O LEÃO

ISABEL CRISTINA S. SOARES

LÁ NO LAGO DA LAGOSTA  
 LOBO LINO FOI SE BANHAR  
 O LEÃO JOGOU O LIMÃO  
 PARA LINO SE ASSUSTAR!

O LIMÃO CAIU NA LUA  
 QUE NO LAGO REFLETIA  
 O LEÃO FICOU COM MEDO  
 E SAIU EM CORRERIA!



REESCREVA AS PALAVRAS COM AS LETRAS QUE FALTAM. PINTE AS FIGURAS.





L	U	A		
	U			
L	I	V	R	O
		V	R	
L	E	Ã	O	
		Ã		
L	A	T	A	
		T		
L	O	B	O	
			O	






## ATIVIDADE DO DIA 26 DE JULHO DE 2021- FASE II

DIA DA SEMANA						DIA	MÊS	ANO			
SEG	TER	QUA	QUI	SEX	SÁB						

NOME DO ALUNO: \_\_\_\_\_

**QUAL É A FIGURA QUE NÃO SE REPETE? ENCONTRE-A E CIRCULE DE VERMELHO.**



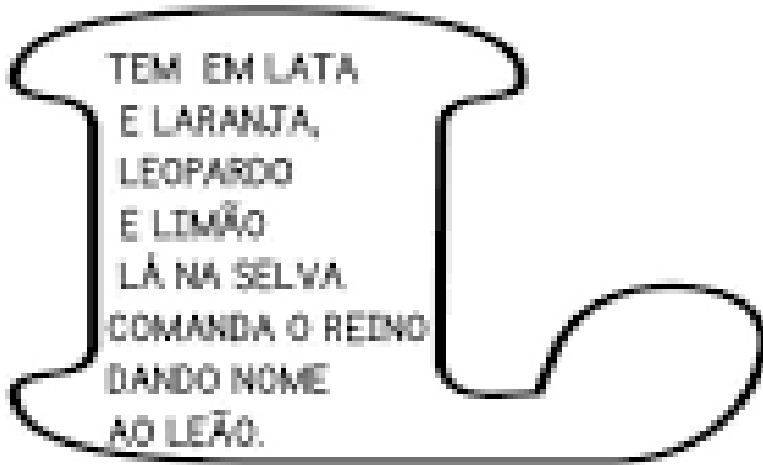


## ATIVIDADE DO DIA 27 DE JULHO DE 2021- FASE II



DIA DA SEMANA						DIA	MÊS	ANO			
SEG	TER	QUA	QUI	SEX	SÁB						

NOME DO ALUNO: \_\_\_\_\_

PINTE O LEÃOZINHO DE **LARANJA** E **AMARELO**. A LETRA L E A PATA DE LEÃO DE **MARROM CLARO** DEPOIS RECORTE TODAS AS PEÇAS E COLE-AS CONFORME NA IMAGEM ABAIXO E DEPOIS PUBLIQUE EM NOSSO GRUPO UMA FOTO SUA FAZENDO ESTA ATIVIDADE.

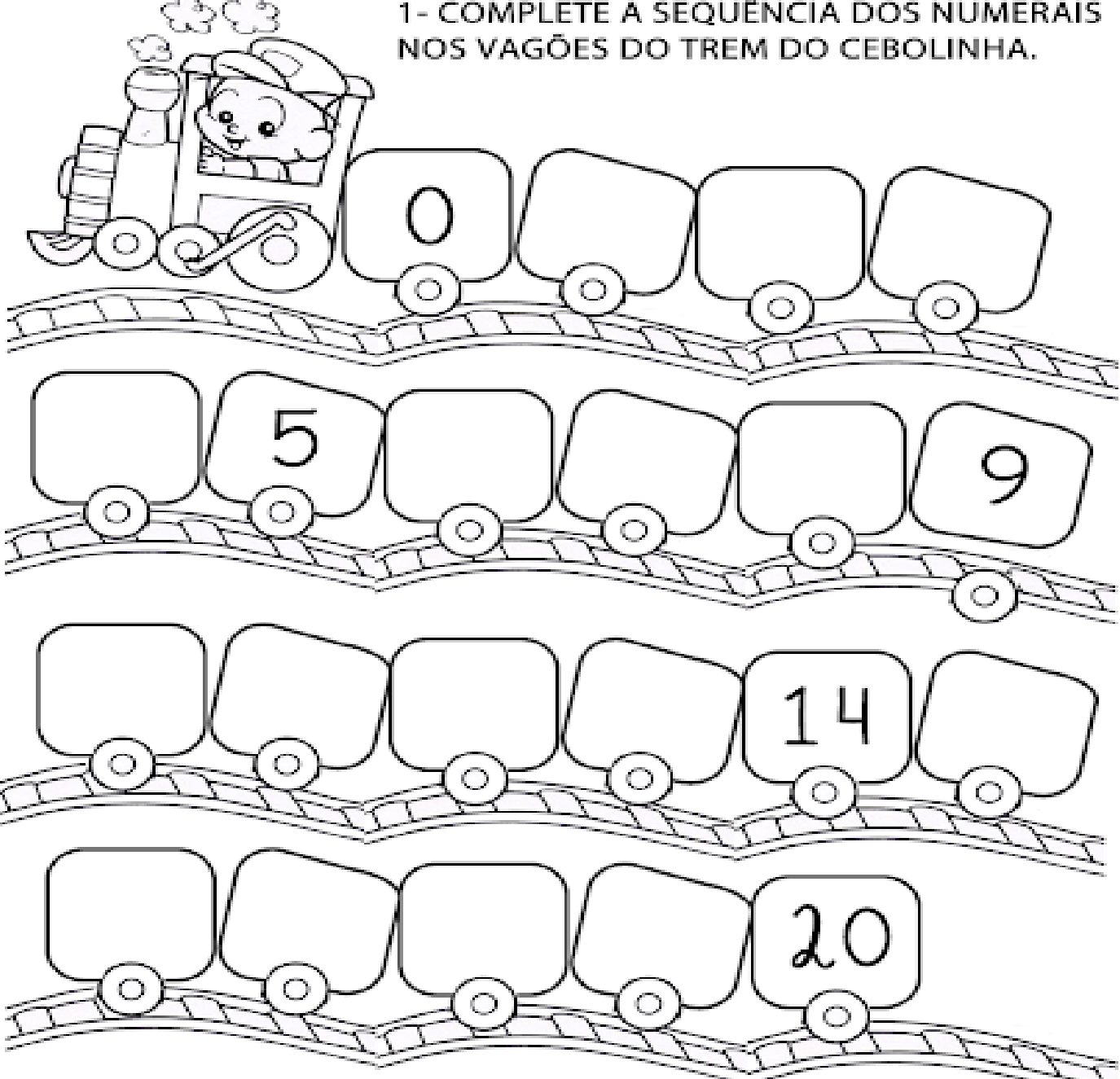


## ATIVIDADE DO DIA 27 DE JULHO DE 2021- FASE II

DIA DA SEMANA						DIA	MÊS	ANO			
SEG	TER	QUA	QUI	SEX	SÁB						

NOME DO ALUNO: \_\_\_\_\_

1- COMPLETE A SEQUÊNCIA DOS NUMERAIS NOS VAGÕES DO TREM DO CEBOLINHA.



The illustration shows a train on tracks. The engine is on the left, followed by four empty train cars. Below this, there are three more rows of train cars on tracks, each with a different number in the middle car:

- Row 1: 5 empty cars, middle car contains the number 5.
- Row 2: 6 empty cars, middle car contains the number 14.
- Row 3: 5 empty cars, middle car contains the number 20.



## ATIVIDADE DO DIA 28 DE JULHO DE 2021- FASE II

DIA DA SEMANA						DIA	MÊS	ANO			
SEG	TER	QUA	QUI	SEX	SÁB						

NOME DO ALUNO:

### SUGESTÃO DE BRINCADEIRA

DANÇA COM FRUTA AMPLIAR AS POSSIBILIDADES EXPRESSIVAS DO PRÓPRIO CORPO, UTILIZANDO GESTOS E RITMOS CORPORAIS NAS BRINCADEIRAS, DANÇAS E JOGOS.

PARA ESSA ATIVIDADE USE UMA MAÇÃ OU UMA LARANJA. AO SOM DE UMA MÚSICA INFANTIL OS PARTICIPANTES DEVEM DANÇAR E EQUILIBRÁ-LA COM A CABEÇA PARA QUE NÃO CAIA. VENCE AQUELE QUE MANTER PELO MAIOR TEMPO POSSÍVEL.

ENVIAR NO GRUPO DE WHATSAPP,  
UM VÍDEO DA CRIANÇA DURANTE  
ESSA BRINCADEIRA.




**BOA DIVERSÃO!**



IBIÚNA, SP - 2021

## ATIVIDADE DO DIA 29 DE JULHO DE 2021- FASE II

DIA DA SEMANA						DIA	MÊS	ANO			
SEG	TER	QUA	QUI	SEX	SÁB						

NOME DO ALUNO:

# NÚMERO E NUMERAL













1- RECORTE E COLE  
A QUANTIDADE  
CORRESPONDENTE  
A CADA NUMERAL



1	2	3	4	5




				
				

## ATIVIDADE DO DIA 29 DE JULHO DE 2021- FASE II


DIA DA SEMANA						DIA	MÊS	ANO			
SEG	TER	QUA	QUI	SEX	SÁB						

NOME DO ALUNO:

**AS VOGAIS FORMAM PALAVRINHAS  
QUANDO SE JUNTAM!  
LIGUE AS PALAVRAS A CENA CORRETA E AS  
ESCREVA DENTRO DOS BALÕES:**



AI



AU





OI





## ATIVIDADE DO DIA 30 DE JULHO DE 2021- FASE II

DIA DA SEMANA						DIA	MÊS	ANO			
SEG	TER	QUA	QUI	SEX	SÁB						




NOME DO ALUNO: \_\_\_\_\_

### QUEBRA CABEÇA DAS VOGAIS!


 <b>ABELHA</b>		 <b>AVIÃO</b>	 <b>ELEFANTE</b>		 <b>ESCOVA</b>
 <b>INDIO</b>		 <b>IGREJA</b>	 <b>ONÇA</b>		 <b>ÔNIBUS</b>
 <b>UVA</b>		 <b>URUBU</b>			

RECORTAR E MONTAR AS PARTES DE CADA LETRA COM AS SUAS FIGURAS CORRETAS. ESTE JOGUINHO IRÁ AUXILIAR A CRIANÇA COM AS DEMAIS ATIVIDADES SOBRE AS VOGAIS.

## ATIVIDADE DO DIA 02 DE AGOSTO DE 2021- FASE II

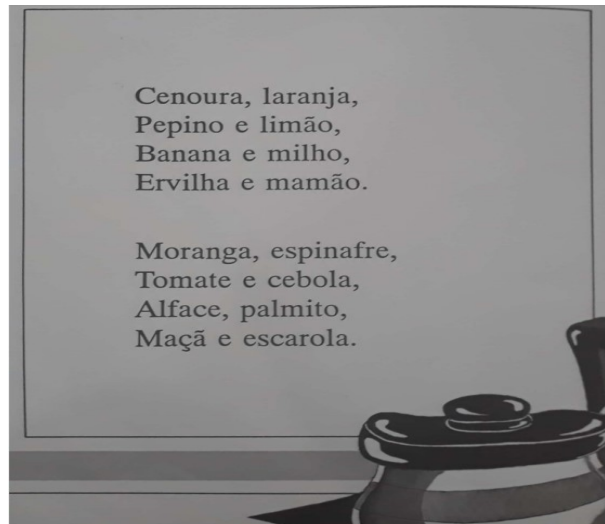

DIA DA SEMANA						DIA	MÊS	ANO			
SEG	TER	QUA	QUI	SEX	SÁB						
NOME DO ALUNO:											

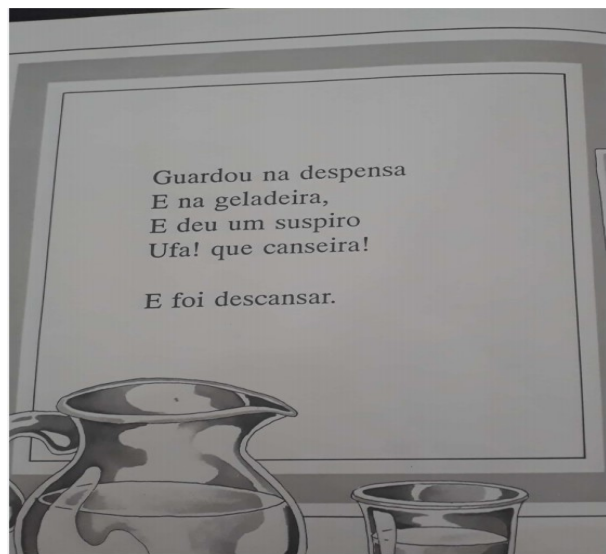
### HORA DE HISTÓRIA!



#### Orientação aos familiares:

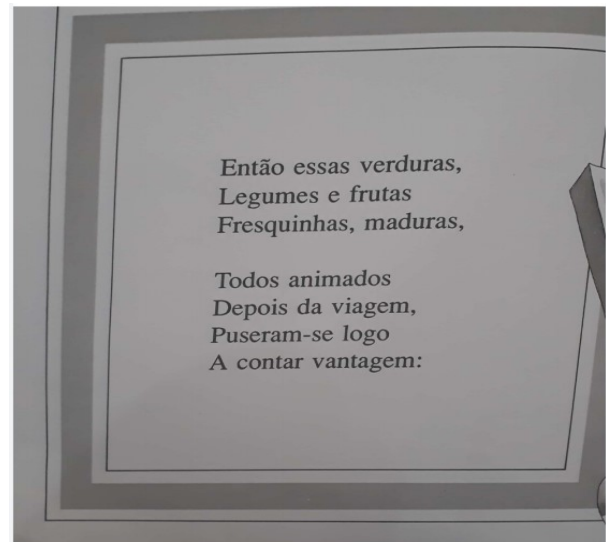
Fazer uma leitura deste livro em voz alta para a Criança.  
Após a leitura dar continuidade com a atividade seguinte referente a este livrinho.





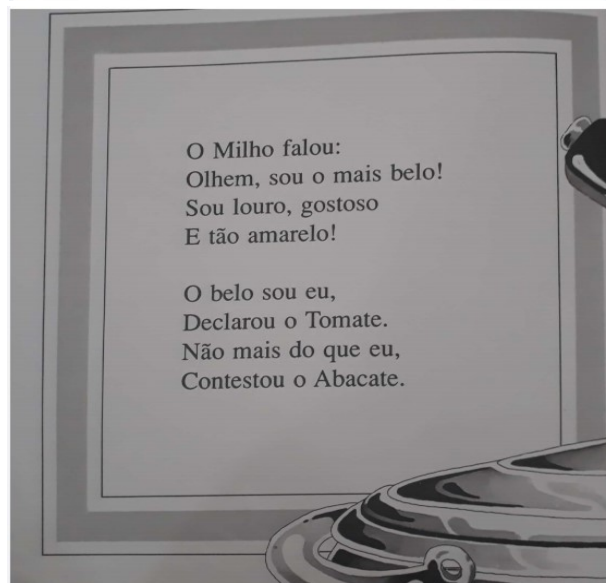
Guardou na despensa  
E na geladeira,  
E deu um suspiro  
Ufa! que cansaera!

E foi descansar.



Então essas verduras,  
Legumes e frutas  
Fresquinhas, maduras,

Todos animados  
Depois da viagem,  
Puseram-se logo  
A contar vantagem:



O Milho falou:  
Olhem, sou o mais belo!  
Sou louro, gostoso  
E tão amarelo!

O belo sou eu,  
Declarou o Tomate.  
Não mais do que eu,  
Contestou o Abacate.





Pois olhem pra mim!  
Provocou o Palmito.  
Sou branco e macio,  
Eu sou o mais bonito!

Então a Laranja  
Falou, bem amável:  
Melhor que bonita,  
Eu sou é saudável.




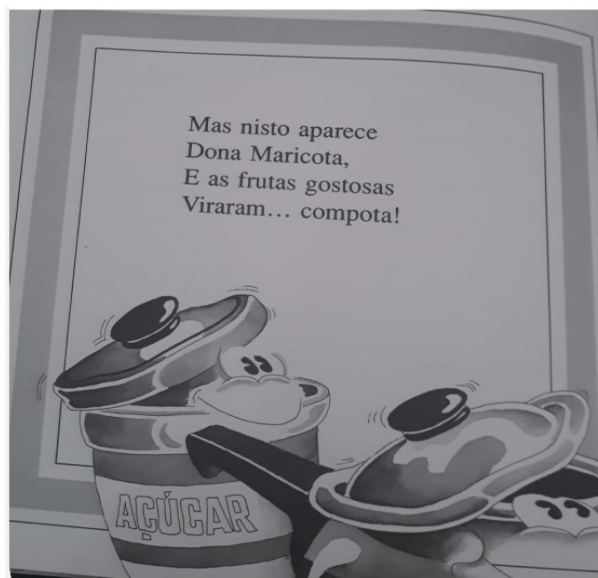
E logo o Espinafre  
Gritou: Não tem erro!  
Sou verde e saudável,  
Sou cheio de ferro!

Falou a Cebola:  
Aqui, atenção!  
Saudável sou eu:  
Boa pro coração!



E disse a Ervilha:  
Eu sou pequenina  
Por fora, mas dentro  
Tenho proteína.



Logo o Limão disse:  
Quem é que não vê?  
Tenho a vitamina  
Preciosa — a tal “C”.



fim...



## ATIVIDADE DO DIA 02 DE AGOSTO DE 2021- FASE II

DIA DA SEMANA						DIA	MÊS	ANO			
SEG	TER	QUA	QUI	SEX	SÁB						

NOME DO ALUNO: \_\_\_\_\_


APÓS A LEITURA DO LIVRO, OBSERVE OS ALIMENTOS ABAIXO E COMPLETE COM AS LETRAS QUE FALTAM.




\_\_ ç ã



m \_ l h \_



\_ e \_ i n o




\_ b \_ c \_ t \_




\_ o m a \_ e



c e \_ \_ u r \_



\_ a r a n j \_



\_ \_ m ã o





\_ l f \_ c \_





## ATIVIDADE DO DIA 03 DE AGOSTO DE 2021- FASE II

DIA DA SEMANA						DIA	MÊS	ANO			
SEG	TER	QUA	QUI	SEX	SÁB						




NOME DO ALUNO:

A HISTÓRIA **A CESTA DA DONA MARICOTA**, FALA SOBRE AS FRUTAS, LEGUMES E VERDURAS. ESSES ALIMENTOS SÃO IMPORTANTES PARA O NOSSO CORPO, PORQUE POSSUEM VITAMINAS E SAIS MINERAIS. AGORA PEÇA AJUDA DE SEUS FAMILIARES, PARA RECORTAR E COLAR CADA ALIMENTO DENTRO DE SEUS GRUPOS CORRESPONDENTES.

VERDURAS	LEGUMES	FRUTAS

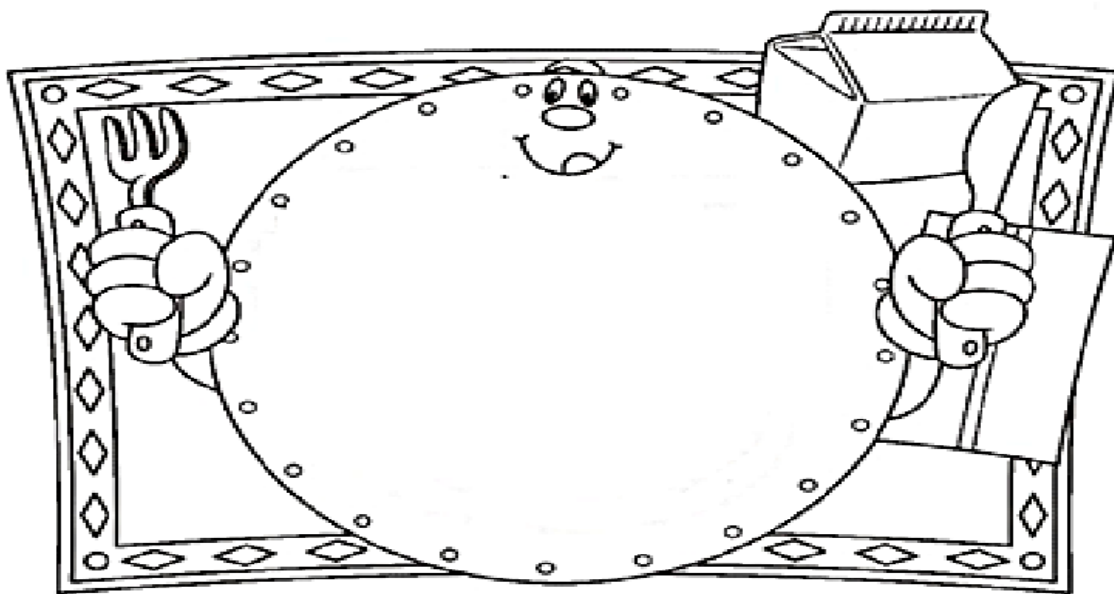


## ATIVIDADE DO DIA 03 DE AGOSTO DE 2021- FASE II


DIA DA SEMANA						DIA	MÊS	ANO			
SEG	TER	QUA	QUI	SEX	SÁB						

NOME DO ALUNO:

Desenhe a comida que você mais gosta no prato.



Pinte os alimentos que você mais gosta.



MAÇÃ




TORTA



PEIXE





MELANCIA



UVA

























































## ATIVIDADE DO DIA 04 DE AGOSTO DE 2021- FASE II

DIA DA SEMANA						DIA	MÊS	ANO			
SEG	TER	QUA	QUI	SEX	SÁB						

NOME DO ALUNO:

### DOMINÓ DAS FRUTAS!

ATIVIDADE DO DIA 05 DE AGOSTO DE 2021- FASE II

DIA DA SEMANA						DIA	MÊS	ANO			
SEG	TER	QUA	QUI	SEX	SÁB						

NOME DO ALUNO:

CIRCULE DE AZUL NO TEXTO TODAS AS PALAVRAS INICIADAS POR M.

### Macaco Foi À Feira

macaco foi à feira  
 não tinha o que comprar  
 comprou uma cadeira  
 pra comadre se sentar

a comadre se sentou  
 a cadeira esborrachou  
 tadinha da comadre  
 foi parar no corredor



COMPLETE AS PALAVRAS ABAIXO COM A LETRA FALTOSA.

AMÃE

ELÃO

ENINO

AMÃO

ACACO

ALVADO







## ATIVIDADE DO DIA 05 DE AGOSTO DE 2021- FASE II

DIA DA SEMANA						DIA	MÊS	ANO			
SEG	TER	QUA	QUI	SEX	SÁB						

NOME DO ALUNO:

LIGUE AS FRUTAS AO NÚMERO QUE INDICA SUA QUANTIDADE



**3**

**2**

**5**

**4**

**1**

**7**

**6**

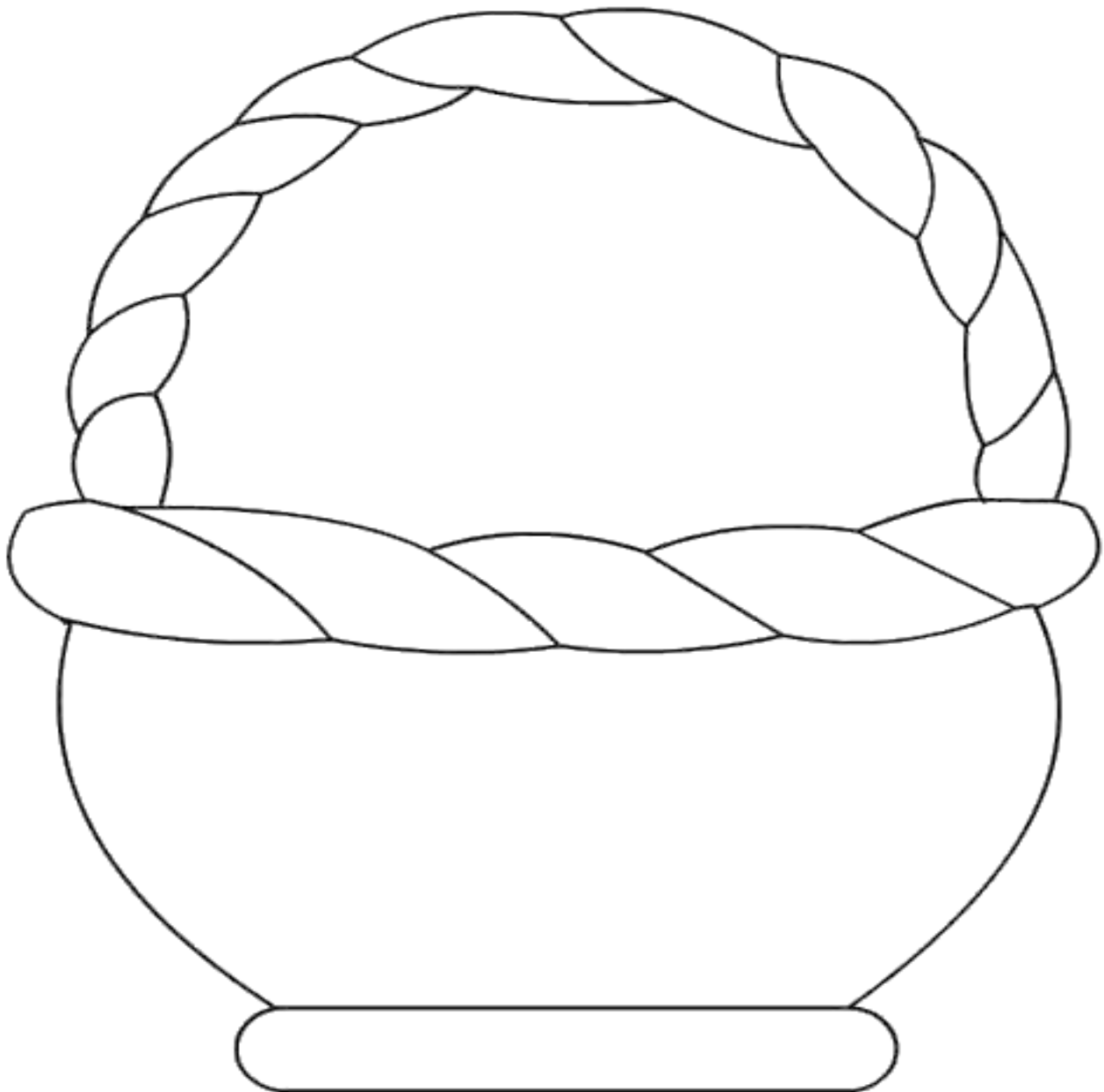
## ATIVIDADE DO DIA 06 DE AGOSTO DE 2021- FASE II

DIA DA SEMANA						DIA	MÊS	ANO			
SEG	TER	QUA	QUI	SEX	SÁB						


NOME DO ALUNO:

CONFECCIONE SUA CESTA DEIXANDO - A BEM BONITA E COLORIDA. VOCÊ PODE UTILIZAR: LÁPIS DE COR, GIZ DE CERA, COLA COLORIDA, GLITER, USE SUA CRIATIVIDADE. DEPOIS PINTE OS ALIMENTOS DA PÁGINA A SEGUIR, RECORTE E COLE-OS NA CESTA.

**ENVIE UMA FOTO OU UM VÍDEO NO GRUPO DA SALA, REALIZANDO ESTA ATIVIDADE.**



PINTE TODOS ESTES ALIMENTOS, RECORTE E COLE-OS NA CESTA DA DONA MARICOTA.





## REFERÊNCIAS BIBLIOGRÁFICAS:

[https://www.google.com/url?sa=i&url=https%3A%2F%2Fcultura.uol.com.br%2Fnoticias%2F18796\\_campanha-com-personagens-da-turma-da-monica-estimula-imunizacao-infantil-contragripe.html&psig=AOvVaw03luBXnxxaeU2qOiQVVJtk&ust=1626889087863000&source=images&cd=vfe&ved=0CAwQjhxqFwoTClioia-Y8vECFQAAAAAdAAAAABAK](https://www.google.com/url?sa=i&url=https%3A%2F%2Fcultura.uol.com.br%2Fnoticias%2F18796_campanha-com-personagens-da-turma-da-monica-estimula-imunizacao-infantil-contragripe.html&psig=AOvVaw03luBXnxxaeU2qOiQVVJtk&ust=1626889087863000&source=images&cd=vfe&ved=0CAwQjhxqFwoTClioia-Y8vECFQAAAAAdAAAAABAK)

[http://1.bp.blogspot.com/-o7fulLeYb4c/Va-26WeUVfI/AAAAAAAAACWg/cuWw3rbbz\\_8/s1600/Letra\\_J-02.png](http://1.bp.blogspot.com/-o7fulLeYb4c/Va-26WeUVfI/AAAAAAAAACWg/cuWw3rbbz_8/s1600/Letra_J-02.png)

[https://youtu.be/uluJ9s\\_EECY](https://youtu.be/uluJ9s_EECY)

<https://www.google.com/url?sa=i&url=https%3A%2F%2Fwww.pinterest.com%2Fpin%2F25332816638198536%2F&psig=AOvVaw0T2i6WI39IILn6uRhcZDg&ust=1626553964793000&source=images&cd=vfe&ved=0CAwQjhxqFwoTCICbk4e46PECFQAAAAAdAAAAABAT>

<https://onlinecursosgratuitos.com/30-atividades-com-sombras-e-silhuetas-para-imprimir/>

<https://www.google.com/url?sa=i&url=https%3A%2F%2Fatividadespedagogicas.net%2F2019%2F03%2Fatividades-sobre-igual-e-diferente-na-educacao-infantil.html&psig=AOvVaw2pXd9812AIVSu4b9zm8wXL&ust=1626892882591000&source=images&cd=vfe&ved=0CAwQjhxqFwoTCNDdhrWm8vECFQAAAAAdAAAAABAc>

[https://www.google.com/url?sa=i&url=https%3A%2F%2Fmuseulinguaportuguesa.org.br%2Fatividades-com-a-letra-k%2F&psig=AOvVaw2OaBvv68MceWEmKQzrS\\_T3&ust=1626893489072000&source=images&cd=vfe&ved=0CAwQjhxqFwoTCMDks9yo8vECFQAAAAAdAAAAABAJ](https://www.google.com/url?sa=i&url=https%3A%2F%2Fmuseulinguaportuguesa.org.br%2Fatividades-com-a-letra-k%2F&psig=AOvVaw2OaBvv68MceWEmKQzrS_T3&ust=1626893489072000&source=images&cd=vfe&ved=0CAwQjhxqFwoTCMDks9yo8vECFQAAAAAdAAAAABAJ)

[https://www.google.com/url?sa=i&url=https%3A%2F%2Fwww.soescola.com%2F2018%2F05%2Fatividades-com-letras-do-alfabeto.html%2Fletra-k-2&psig=AOvVaw2OaBvv68MceWEmKQzrS\\_T3&ust=1626893489072000&source=images&cd=vfe&ved=0CAwQjhxqFwoTCMDks9yo8vECFQAAAAAdAAAAABAT](https://www.google.com/url?sa=i&url=https%3A%2F%2Fwww.soescola.com%2F2018%2F05%2Fatividades-com-letras-do-alfabeto.html%2Fletra-k-2&psig=AOvVaw2OaBvv68MceWEmKQzrS_T3&ust=1626893489072000&source=images&cd=vfe&ved=0CAwQjhxqFwoTCMDks9yo8vECFQAAAAAdAAAAABAT)

<https://www.google.com/url?sa=i&url=https%3A%2F%2Fbr.pinterest.com%2Fpin%2F102879172723664104%2F&psig=AOvVaw078bQ4BhUJSOaBnFhsjXmE&ust=1626894414024000&source=images&cd=vfe&ved=2ahUKEwil26yOrPLxAhW8I5UCHTZnD2AQR4kDegUIARCVAQ>

[https://www.google.com/url?sa=i&url=https%3A%2F%2Fmaternarebrincar.wordpress.com%2F2014%2F08%2F28%2Fcabaninha%2F&psig=AOvVaw2Mj7\\_Ue0V5b7pttiQFE98l&ust=1626895099892000&source=images&cd=vfe&ved=2ahUKEwiY57LVrvLxAhVzuUCHVprCmkQr4kDegUIARCVAQ](https://www.google.com/url?sa=i&url=https%3A%2F%2Fmaternarebrincar.wordpress.com%2F2014%2F08%2F28%2Fcabaninha%2F&psig=AOvVaw2Mj7_Ue0V5b7pttiQFE98l&ust=1626895099892000&source=images&cd=vfe&ved=2ahUKEwiY57LVrvLxAhVzuUCHVprCmkQr4kDegUIARCVAQ)

<https://www.google.com/url?sa=i&url=https%3A%2F%2Fbr.pinterest.com%2Fpin%2F829929037559569353%2F&psig=AOvVaw2uJ4qgJx6aqBusegvkhRdO&ust=1626895309751000&source=images&cd=vfe&ved=0CAwQjhxqFwoTCJcInruv8vECFQAAAAAdAAAAABAN>

<http://www.aartedeensinareaprender.com/2019/09/atividade-pronta-contagem.html>

[http://www.aartedeensinareaprender.com/2019/09/atividades-prontas-formas\\_27.html](http://www.aartedeensinareaprender.com/2019/09/atividades-prontas-formas_27.html)

<https://html.scribdassets.com/3ryxir7mww8fpcb7/images/1-4f14741976.png>

<http://www.pequenosgrandespensantes.com.br/2016/08/atividades-ineditas-familia-silabica-do.html?sref=pi&m=1>

<https://www.google.com/url?sa=i&url=https%3A%2F%2Fwww.soescola.com%2F2017%2F05%2Fatividades-educativas-igual-diferente-menos-mais-maior-menor.html&psig=AOvVaw2pXd9812AIVSu4b9zm8wXL&ust=1626892882591000&source=images&cd=vfe&ved=0CAwQjhxqFwoTCNDdhrWm8vECFQAAAAAdAAAAABBA>

[https://www.google.com/url?sa=i&url=https%3A%2F%2Fwww.espacoprofessor.com%2Fatividade-interativa-letra-l-alfabetizacao-letra-l%2F&psig=AOvVaw2tEwSvBI7ZieR6EHlq24ZG&ust=1626898491042000&source=images&cd=vfe&ved=2ahUKEwidnbamuLxAhVlrZUCHZY\\_A3QQR4kDegQIARBD](https://www.google.com/url?sa=i&url=https%3A%2F%2Fwww.espacoprofessor.com%2Fatividade-interativa-letra-l-alfabetizacao-letra-l%2F&psig=AOvVaw2tEwSvBI7ZieR6EHlq24ZG&ust=1626898491042000&source=images&cd=vfe&ved=2ahUKEwidnbamuLxAhVlrZUCHZY_A3QQR4kDegQIARBD)

<https://www.aartedeensinareaprender.com/2015/08/atividade-pronta-numerais-do-0-ao-20.html>

[https://www.google.com/url?sa=i&url=https%3A%2F%2Ffemeberferndopessoasbc.net%2F2020%2F05%2F14%2Fdanca-da-laranja%2F&psig=AOvVaw0C2HN0Nuc6GQUN7eK6BWqm&ust=1626899147713000&source=images&cd=vfe&ved=2ahUKEwjqlMbfvLxAhW\\_jUCHbatBuwQr4kDegUIARC8AQ](https://www.google.com/url?sa=i&url=https%3A%2F%2Ffemeberferndopessoasbc.net%2F2020%2F05%2F14%2Fdanca-da-laranja%2F&psig=AOvVaw0C2HN0Nuc6GQUN7eK6BWqm&ust=1626899147713000&source=images&cd=vfe&ved=2ahUKEwjqlMbfvLxAhW_jUCHbatBuwQr4kDegUIARC8AQ)

<https://www.google.com/url?sa=i&url=https%3A%2F%2Fwww.aartedeensinareaprender.com%2F2018%2F04%2Fatividade-pronta-quantidade.html&psig=AOvVaw2jWxqOyevUAzAvtHsL4pCx&ust=1626899329282000&source=images&cd=vfe&ved=0CAwQjhxqFwoTCNDmyNO-8vECFQAAAAAdAAAAABAD>

<http://www.atividadesedesenhos.com/2012/06/ditongo-tritongo-hiato-atividades.html?m=1>

[https://www.google.com/url?sa=i&url=https%3A%2F%2Fwww.soescola.com%2F2017%2F07%2Fquebra-cabeca-das-vogais-para-imprimir.html&psig=AOvVaw36nj-oe4\\_6DdEAmk4XrHGv&ust=1626900094413000&source=images&cd=vfe&ved=2ahUKEwi5IPyiwfLxAhVzuZUCHVprCmkQr4kDegUIARDTAQ](https://www.google.com/url?sa=i&url=https%3A%2F%2Fwww.soescola.com%2F2017%2F07%2Fquebra-cabeca-das-vogais-para-imprimir.html&psig=AOvVaw36nj-oe4_6DdEAmk4XrHGv&ust=1626900094413000&source=images&cd=vfe&ved=2ahUKEwi5IPyiwfLxAhVzuZUCHVprCmkQr4kDegUIARDTAQ)

<https://www.google.com/url?sa=i&url=http%3A%2F%2Fwww.mardoconhecimento.com.br%2Fdica-de-leitura-a-cesta-de-dona-maricota%2F&psig=AOvVaw1fhqub-MMiliSKhWvuEPZ&ust=1626902279419000&source=images&cd=vfe&ved=0CAwQjhxqFwoTCOicz7fJ8vECFQAAAAAdAAAAABAt>

<https://www.google.com/url?sa=i&url=https%3A%2F%2Fwww.liveworksheets.com%2Fqr1887631ov&psig=AOvVaw28dHVqdHI0fSV4tOtCQAWt&ust=1626902998234000&source=images&cd=vfe&ved=2ahUKEwjypM-LzPLxAhXBUJUCHcQ2DtwQr4kDegQIARB7>

<https://www.google.com/url?sa=i&url=https%3A%2F%2Fwww.pinterest.com%2Farielliyoshi%2Fdona-maricota%2F&psig=AOvVaw28dHVqdHI0fSV4tOtCQAWt&ust=1626902998234000&source=images&cd=vfe&ved=0CJsBEK-JA2oXChMloPzRz8zy8QIVAAAAAB0AAAAAEbk>

<https://www.google.com/url?sa=i&url=https%3A%2F%2Fwww.elo7.com.br%2Fdomino-de-frutas%2Fdp%2F14D5055&psig=AOvVaw2awfMymQjV2pyPSZNOclfH&ust=1626731011354000&source=images&cd=vfe&ved=0CAwQjhxqFwoTCJDBiLTL7fECFQAAAAAdAAAAABAD>

<https://escolaeducacao.com.br/fichas-de-leitura-para-alfabetizacao-ineditas/ficha-de-leitura-letra-m/>

[https://www.google.com/url?sa=i&url=https%3A%2F%2Fwww.liveworksheets.com%2Fworksheets%2Fpt%2FEduca%25C3%25A7%25C3%25A3o-infantil%2FN%25C3%25BAmeros%2FLique%2Fas%2Ffrutas%2Fao%2Fnumero%2Fde%2Fsua%2Fquantidade%2Fsa1824144kx&psig=AOvVaw1JLUGIt9Sb4I7YzMWuY3Q&ust=1626807157351000&source=images&cd=vfe&ved=0CAwQjhxqFwoTCNiG\\_YXn7\\_ECFQAAAAAdAAAAABAI](https://www.google.com/url?sa=i&url=https%3A%2F%2Fwww.liveworksheets.com%2Fworksheets%2Fpt%2FEduca%25C3%25A7%25C3%25A3o-infantil%2FN%25C3%25BAmeros%2FLique%2Fas%2Ffrutas%2Fao%2Fnumero%2Fde%2Fsua%2Fquantidade%2Fsa1824144kx&psig=AOvVaw1JLUGIt9Sb4I7YzMWuY3Q&ust=1626807157351000&source=images&cd=vfe&ved=0CAwQjhxqFwoTCNiG_YXn7_ECFQAAAAAdAAAAABAI)

<http://vyrabimesdetmi.raice.idnes.cz/podzim/?order=create&src=0#cestino-pasqua-lavoretti-2.jpg>

<https://professoraivaniferreira.blogspot.com/2018/07/plano-de-aula-cesta-da-dona-maricota.html>

