

E.M “ALICE VIEIRA DE CAMARGO”

NOME:

SÉRIE: 1 ANO A

MINHAS ATIVIDADES

8º REMESSA



DATA DE ENTREGA: 23/07/2021

DATA DE DEVOLUÇÃO: 10/08/2021




REFERENTES AOS DIAS: 05 e 06; 19 a 23; 26 a 30 de julho. DE 02 a 06 de agosto.

PROF.^a: NADIR MELO

NOME:

DATA: 05/07/2021

DIA DA SEMANA					
SEG	TER	QUA	QUI	SEX	SÁB

DIA	MÊS	ANO			

"Rei Capitão"

LEIA A PARLENDAS:

REI CAPITÃO SOLDADO LADRÃO

REI, CAPITÃO,
SOLDADO, LADRÃO,
MOÇA BONITA
DO MEU CORAÇÃO.

ESCREVA O NOME DA PARLENDAS:

--	--	--	--

QUANTAS PALAVRAS TEM ESSE TÍTULO?

ESCREVA O NOME DOS DESENHOS E FORME O TÍTULO DA PARLENDAS:









LEIA A PARLENDAS E CIRCULE AS PALAVRAS QUE POSSUEM TRÊS E SEIS LETRAS:

REI, CAPITÃO,

SOLDADO, LADRÃO,

MOÇA BONITA

DO MEU CORAÇÃO.

LEIA A PARLENDAS E PINTE AS VOGAIS E AS CONSOANTES COM CORES DIFERENTES.

REI, CAPITÃO

SOLDADO, LADRÃO

MOÇA BONITA

DO MEU CORAÇÃO.




QUANTAS VOGAIS VOCÊ PINTOU?

QUANTAS CONSOANTES VOCÊ PINTOU?

NOME:

DATA: 06/07/2021

DIA DA SEMANA					
SEG	TER	QUA	QUI	SEX	SÁB

DIA	MÊS	ANO			

HAVIA 5 SOLDADOS NO QUARTEL. 2 FORAM EMBORA.

FIGURARAM

CÁLCULO: =

REPRESENTE COM DESENHOS:

ARIANE DESENHOU 3 CORAÇÕES. MILENA DESENHOU 6. QUANTOS DESENHOS AS DUAS FIZERAM JUNTAS?

ARIANE

MILENA

LEIA E RESPONDA:

DANIEL TEM 8 SOLDADINHOS. EVERSON TEM 5. QUANTOS SOLDADINHOS DANIEL TÊM A MAIS QUE EVERSON?

REPRESENTE:

DANIEL

EVERSON

DANIEL TEM A MAIS QUE EVERSON:

MARQUE CORRETAMENTE:

$8 + 5$

$8 - 5$

MARQUE QUANTOS SOLDADINHOS DANIEL TEM A MAIS QU EVERSON:

13

3




5

8

NOME:

DATA: 19/07/2021

DIA DA SEMANA					
SEG	TER	QUA	QUI	SEX	SAB

DIA	MÊS	ANO			

LEIA A PARLENDIA E CIRCULE AS PALAVRAS QUE RIMAM:

REI, CAPITÃO,
SOLDADO, LADRÃO,
MOÇA BONITA
DO MEU CORAÇÃO.

COPIE AS PALAVRAS QUE VOCÊ CIRCULOU:

LEIA AS PALAVRAS E CONTE O NÚMERO DE LETRAS DE CADA UMA:

CAPITÃO

LADRÃO

CORAÇÃO

LEIA AS PALAVRAS E COMPLETE COM AS VOGAIS:

C _ P _ T _ _

L _ DR _ _

C _ R _ Ç _ _

COMO JÁ SABEMOS, O CALENDÁRIO É MUITO ÚTIL PARA AGENDARMOS NOSSOS COMPROMISSOS.

I PREENCHA O CALENDÁRIO ABAIXO COM OS NÚMEROS DOS DIAS DO MÊS DE JULHO. CONSULTE, ANTES, UM CALENDÁRIO PRONTO, PARA SABER EM QUE DIA DA SEMANA COMEÇA ESSE MÊS.

JULHO						
DOMINGO	SEGUNDA-FEIRA	TERÇA-FEIRA	QUARTA-FEIRA	QUINTA-FEIRA	SEXTA-FEIRA	SÁBADO

A. A REUNIÃO DE PAIS ESTÁ MARCADA PARA O DIA 8? EM QUAL DIA DA SEMANA SERÁ?

B. QUANTAS SEMANAS TEM O MÊS?

C. NA TERCEIRA QUINTA-FEIRA DESSE MÊS OCORRERÁ UMA GINCANA NA ESCOLA. CIRCULE NO CALENDÁRIO ESSE DIA.




D. QUE DIA É O PRIMEIRO DOMINGO DO MÊS?



NOME:

DATA: 20/07/2021

DIA DA SEMANA					
SEG	TER	QUA	QUI	SEX	SAB

DIA	MÊS	ANO			




ESCREVA O NOME DAS FIGURAS:




NOME:

DATA: 22/07/2021

DIA DA SEMANA					
SEG	TER	QUA	QUI	SEX	SAB

DIA	MÊS	ANO			

OBSERVE AS GRAVURAS E PINTE AS QUE COMBINAM COM A PARLENDIA:



HORA DO REGISTRO:

QUANTAS GRAVURAS VOCÊ PINTOU?

QUANTAS GRAVURAS VOCÊ NÃO PINTOU?

QUANTAS GRAVURAS EXISTEM AO TODO?

VOCÊ JÁ CONHECE A PARLENDAS REI CAPITÃO. REGISTRE-A.




FAÇA A ILUSTRAÇÃO DA PARLENDAS:



NOME:

DATA: 22/07/2021

DIA DA SEMANA					
SEG	TER	QUA	QUI	SEX	SÁB

DIA	MÊS	ANO			

AJUDE DANIEL A ORGANIZAR AS FOTOS DA FAMÍLIA DELE.

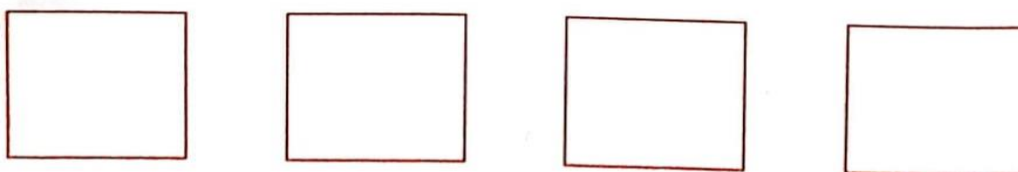
1 DESENHE NOS ESPAÇOS ABAIXO:

- DANIEL, QUE TEM 6 ANOS, NO ALTO E NO CENTRO.
- LUCIANA, A IRMÃ MAIS VELHA DE DANIEL, AO LADO DELE: → .
- MARINA, A IRMÃ MAIS NOVA DE DANIEL, DO OUTRO LADO DELE: ← .
- O PAI DE DANIEL ABAIXO, ENTRE DANIEL E LUCIANA.
- A MÃE DE DANIEL AO LADO DO PAI.
- BEM ABAIXO, OS PAIS DA MÃE (MARIA E JOÃO) E OS PAIS DO PAI (ROSA E JOSÉ) DE DANIEL.

2 AGORA, ESCREVA O NOME DE CADA PESSOA.







OBSERVE A ILUSTRAÇÃO ABAIXO. ELA RETRATA UM DIA DE UMA FAMÍLIA E AMIGOS NA PRAIA.






Ilustração: Cartoon/Arquivo da editora

- 1 MARQUE COM UM X AS PESSOAS QUE ESTÃO VIRADAS PARA ESTE LADO: → .
- 2 CIRCULE A CABEÇA DAS PESSOAS QUE ESTÃO VOLTADAS PARA ESTE OUTRO LADO: ← .
- 3 QUANTAS PESSOAS ESTÃO DESTE LADO ← DO MENINO LOIRO, SENTADO DE COSTAS PARA VOCÊ?
- 4 QUANTAS PESSOAS ESTÃO DESTE LADO → DO MENINO LOIRO, SENTADO DE COSTAS PARA VOCÊ?

NOME:

DATA: 23/07/2021

DIA DA SEMANA					
SEG	TER	QUA	QUI	SEX	SÁB

DIA	MÊS	ANO			

OBSERVE AS GRAVURAS ESCREVA AS LETRAS INICIAIS DOS DESENHOS DENTRO DOS QUADRINHOS:



MARQUE O QUADRO QUE CORRESPONDE À LETRA INICIAL DE CADA FIGURA:



O	S	D
---	---	---









C	O	K
---	---	---



E	I	R
---	---	---

N	M	O
---	---	---




NA AULA DE HOJE TRABALHAMOS O ALFABETO. OBSERVE A TABELA
ESREVA AS LETRAS INICIAS E FINAIS DE CADA UMA DELAS:

DESENHOS	LETRA INICIAL	LETRA FINAL	NOME
			
			
			
			
			
			


NOME:

DATA: 26/07/2021

DIA DA SEMANA					
SEG	TER	QUA	QUI	SEX	SÁB

DIA	MÊS	ANO			

A TURMA DO PRIMEIRO ANO DA "ESCOLA PRIMAVERA" TAMBÉM FEZ UMA COLEÇÃO DE TAMPINHAS. ELAS ESTÃO NO QUADRO A SEGUIR:



FONTE: ARQUIVO IMESP


1. CONTE AS TAMPINHAS E ESCREVA A QUANTIDADE DELAS.

2. QUANTAS TAMPINHAS SÃO AZUIS?

3. QUANTAS TAMPINHAS SÃO AMARELAS?

4. O QUE HÁ MAIS: TAMPINHAS AMARELAS OU AZUIS?

5. QUANTAS TAMPINHAS A MAIS? DESENHE NO QUADRO ABAIXO.



▶ SÍMBOLOS, SINAIS E CÓDIGOS

- 1 MARCELA E SEUS AMIGOS RECORTARAM FOTOS DE ALGUNS SÍMBOLOS E DE ALGUNS OBJETOS. LIGUE A FOTO DE CADA SÍMBOLO À FOTO DO OBJETO CORRESPONDENTE.

AS IMAGENS NÃO ESTÃO REPRESENTADAS EM PROPORÇÃO



torresia/Shutterstock



EricNS/Shutterstock/imagolus



Olympic/Wikipedia/Creative Commons



Reprodução/Chave da Abertura da Olimpíada/Olimpíada de Pequim



Kosai/Shutterstock



Reprodução/BSB

- 2 ATIVIDADE ORAL QUE SÍMBOLOS SÃO ESTES? O QUE CADA UM DELES INDICA?






Illustration: Thomas Arco/Shutterstock



NOME:

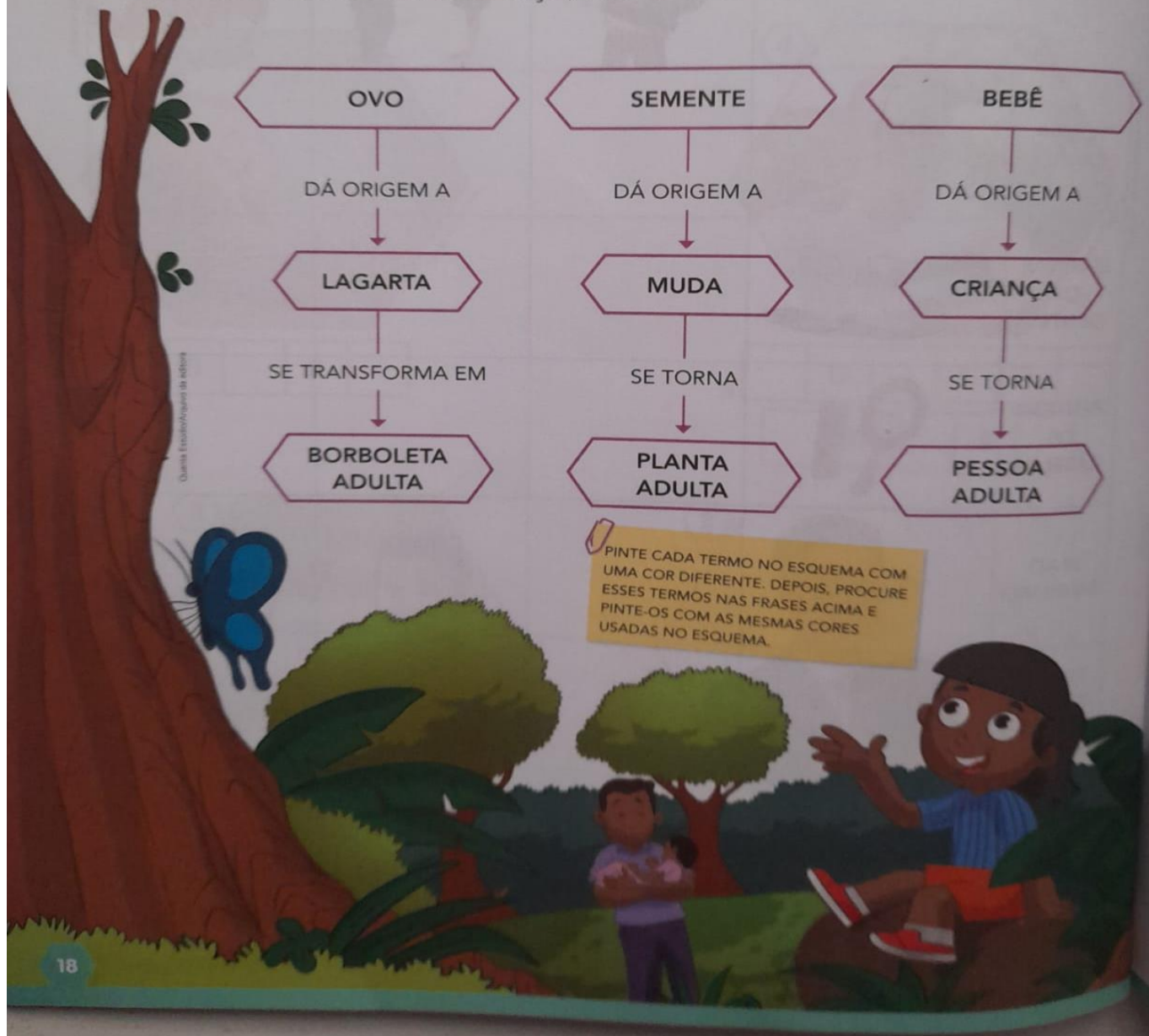
DATA: 27/07/2021

DIA DA SEMANA					
SEG	TER	QUA	QUI	SEX	SÁB

DIA	MÊS	ANO			


NESTE CAPÍTULO VOCÊ APRENDEU QUE:

- DE UM **OVO** PODE SURTIR UMA **LAGARTA**, QUE PODE SE TRANSFORMAR EM UMA **BORBOLETA ADULTA**.
- DE UMA **SEMENTE** PODE SE DESENVOLVER UMA **MUDA**, QUE SE TORNA UMA **PLANTA ADULTA**.
- UM **BEBÊ** SE TORNA UMA **CRIANÇA**, QUE SE TORNA UMA **PESSOA ADULTA**.



1 VAMOS PINTAR AS LAGARTAS, OS CASULOS (PUPAS) E AS BORBOLETAS ADULTAS?

ELEMENTOS REPRESENTADOS EM TAMANHOS NÃO PROPORCIONAIS ENTRE SI.



2 O PROFESSOR VAI LER AS PALAVRAS DO QUADRO DE PALAVRAS ABAIXO.

- A) ASSOCIE CADA PALAVRA COM A IMAGEM ADEQUADA.
- B) TERMINE DE PREENCHER AS LEGENDAS DAS IMAGENS COM AS LETRAS QUE FALTAM.



» V



» S M N T

OVO
BEBÊ
LAGARTA
SEMENTE



» B B






» L G R T

NOME:

DATA: 28/07/2021

DIA DA SEMANA					
SEG	TER	QUA	QUI	SEX	SÁB

DIA	MÊS	ANO			

PALAVRAS EM JOGO



1 RELEIA ESTAS PALAVRAS.

RENÊ

RATO

RAJADO

A) ENCONTRE E PINTE ESSAS PALAVRAS ESCONDIDAS NO QUADRO A SEGUIR.

V	L	M	R	A	T	O	R	I	C	O	Ê
R	E	I	P	A	R	A	J	A	D	O	U
W	Q	J	R	O	M	A	R	E	N	Ê	B


B) ESCREVA OUTRA PALAVRA INICIADA POR **R** QUE VOCÊ ENCONTROU NO QUADRO: _____

2 VEJA COMO A LETRA **R** PODE SER ESCRITA.



3 LEIA E TRACE NO .

ESCORREGUE E FAÇA UMA BARRIGA, MAS NÃO SE ESQUEÇA DO TRAÇO NA SAÍDA.



3 CIDADANIA: DE OLHO NO TRÂNSITO!

VAMOS APRENDER COMO O SEMÁFORO FUNCIONA?
OBSERVE A CENA E FAÇA A ATIVIDADE A SEGUIR.



PINTE CADA SEMÁFORO ABAIXO DE ACORDO COM A POSIÇÃO E A COR INDICADAS.

EM SEGUIDA, ASSINALE COM UM X O QUE TODO MOTORISTA DEVE FAZER EM CADA CASO.

AS IMAGENS NÃO ESTÃO REPRESENTADAS EM PROPORÇÃO.

Ilustração: Gil de Cereja/Arquivo da editora


 A LUZ DE CIMA.



PARAR.

AGUARDAR.

SEGUIR.

 A LUZ DO MEIO.



PARAR.

AGUARDAR.

SEGUIR.

 A LUZ DE BAIXO.



PARAR.




AGUARDAR.

SEGUIR.

NOME:

DATA: 29/07/2021

DIA DA SEMANA					
SEG	TER	QUA	QUI	SEX	SÁB

DIA	MÊS	ANO			

CADA COISA TEM SEU LUGAR. VAMOS VER?

1 DESENHE AS PEÇAS E OS OBJETOS NA ILUSTRAÇÃO ABAIXO, CONFORME AS ORIENTAÇÕES:

- A) A MESA E AS CADEIRAS PERTO DA GELADEIRA.
- B) O FOGÃO AO LADO DA PIA.
- C) O TAPETE NA FRENTE DA PIA.
- D) A FRUTEIRA EM CIMA DA MESA.



Ilustração: Camilla Aragão da Silva

2 AGORA, DESENHE:

- A) UMA LIXEIRA EMBAIXO DA JANELA.
- B) UM COPO EM CIMA DA PIA.
- C) UM BANQUINHO ENTRE O FOGÃO E A MESA.

AJUDE LUCIANA A ARRUMAR A ESTANTE DO QUARTO DELA.

1 DESENHE NA ILUSTRAÇÃO:

- A) UM VASO DE FLORES NA PRATELEIRA MAIS ALTA.
- B) TRÊS LIVROS NA PRATELEIRA MAIS BAIXA, EMPILHADOS.
- C) DUAS BONECAS EM CADA UMA DAS PONTAS DA PRATELEIRA DO MEIO.
- D) UM AQUÁRIO ENTRE AS BONECAS.






Ilustração: Camozzi/Arquivo da Editora

2 LUCIANA GANHOU DEZ LÁPIS. COLOCOU ALGUNS DELES DENTRO DE UMA CAIXINHA NA ESTANTE. QUANTOS LÁPIS ESTÃO FALTANDO?

NOME: _____

DATA: 30/07/2021

DIA DA SEMANA					
SEG	TER	QUA	QUI	SEX	SÁB

DIA	MÊS	ANO			

1 LEIA AS PALAVRAS DO QUADRO A SEGUIR.

RAJADO	RALADO	REDE	RAIA	RAINHA
RATO	RABANADA	RABANETE	RATO	

COMPLETE.

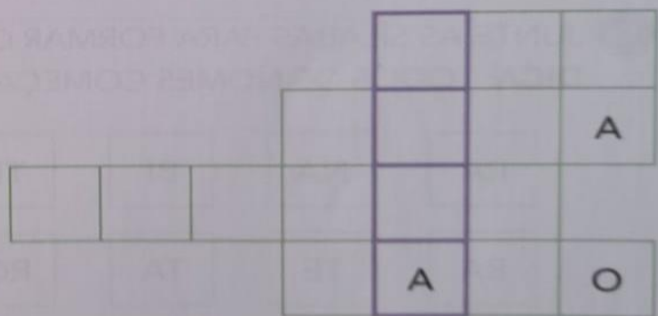
A) AS PALAVRAS COM MAIOR NÚMERO DE SÍLABAS SÃO: _____

B) A PALAVRA QUE APARECE 2 VEZES É: _____

C) A ÚNICA PALAVRA QUE **NÃO** TEM A SÍLABA **RA** É: _____

2 PREENCHA A **CRUZADINHA** PARA ENCONTRAR O NOME DE UMA MENINA. UTILIZE AS PALAVRAS A SEGUIR.

RUA	→	3 LETRAS
RIFA	→	4 LETRAS
ROLETA	→	6 LETRAS
RABO	→	4 LETRAS







3 COMPLETE COM OUTRAS LETRAS E FORME NOVAS PALAVRAS, SEM REPETIR. DEPOIS, COPIE NA LINHA AS PALAVRAS FORMADAS.

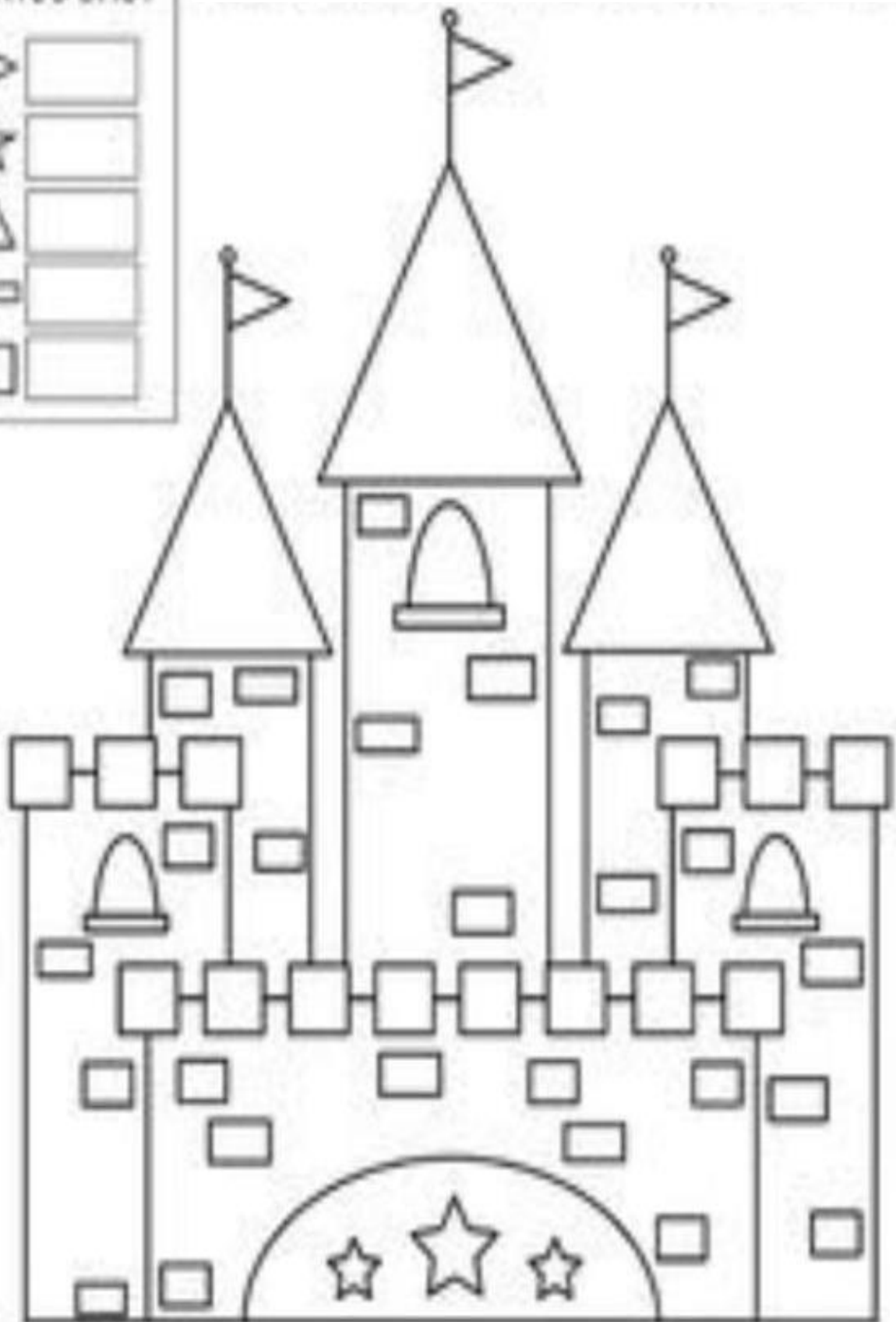
RATO _____ | _____ ATO _____
_____ ATO _____ | _____ ATO _____

CONTANDO E REGISTRANDO

ESCREVA A QUANTIDADE DE CADA FORMA DO CASTELO:

QUANTOS SÃO?




	<input type="text"/>
	<input type="text"/>
	<input type="text"/>
	<input type="text"/>
	<input type="text"/>



NOME:

DATA: 02/08/2021


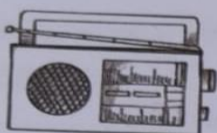
DIA DA SEMANA					
SEG	TER	QUA	QUI	SEX	SÁB

DIA	MÊS	ANO			

SÍLABAS EM JOGO

1 VEJA OS 3 CONJUNTOS DE IMAGENS ABAIXO.

- PINTA A FIGURA QUE TEM O NOME INICIADO PELA SÍLABA QUE ESTÁ NO QUADRINHO.
- DEPOIS, COMPLETE O NOME DA FIGURA QUE VOCÊ PINTOU.



RÁ



RO



RE

2 JUNTE AS SÍLABAS PARA FORMAR O NOME DE CADA FIGURA A SEGUIR.
DICA: TODOS OS NOMES COMEÇAM COM A LETRA R.

RA

NA

BI

TE

NE

RO

RE

BA

TE

TA

RO

LE

JÃO

RU



Ilustrações: Silvana Brandizi
Arquivo de editores

▶ PLANTAS NA HORTA E NO JARDIM

VAMOS ESTUDAR ALGUNS VEGETAIS?

EM UMA HORTA PODEMOS PLANTAR VÁRIOS **VEGETAIS** QUE USAMOS EM NOSSA **ALIMENTAÇÃO**.

ALGUNS EXEMPLOS SÃO: ALFACE, PEPINO, TOMATE, BRÓCOLIS, CENOURA, BETERRABA, CHUCHU.

EXISTEM MUITAS PLANTAS USADAS EM **PAISAGISMO**.

ALGUNS EXEMPLOS SÃO: ROSA, CAMÉLIA, LÍRIO, GÉRBERA, ORQUÍDEA, BROMÉLIA, MANACÁ, AZALEIA.

ELEMENTOS REPRESENTADOS
EM TAMANHOS NÃO
PROPORCIONAIS ENTRE SI.






NOME:

DATA: 03/08/2021

DIA DA SEMANA

SEG	TER	QUA	QUI	SEX	SÁB

DIA	MÊS	ANO			

1 PASSEIE PELA HORTA ENQUANTO O PROFESSOR LÊ AS PALAVRAS EM CADA PLACA DESTA PÁGINA E DA PÁGINA ANTERIOR. PINTE AS LETRAS **A, E, I, O, U** COM AS MESMAS CORES USADAS NO BANCO DE LETRAS.

QUAIS DESSAS PLANTAS TÊM NOME QUE TERMINA COM A LETRA E?

ELEMENTOS REPRESENTADOS EM TAMANHOS NÃO PROPORCIONAIS ENTRE SI...

A E I O U



▶ FORMANDO GRUPOS

▶ A TURMA DE AMIGOS ESTÁ REUNIDA. VAMOS SEPARÁ-LOS EM GRUPOS? REGISTRE O NOME DAS CRIANÇAS EM CADA GRUPO.

Ilustrações: Tur de Camilberto da Editora



LAURA.



PEDRO.



MÁRIO.



LÚCIA.



MATEUS.



PAULA.



MÍRIAM.



LUCAS.

A) EM UM GRUPO FICAM AS CRIANÇAS COM BONÉ E NO OUTRO FICAM AS CRIANÇAS SEM BONÉ.

--	--

B) AGORA DEVEM SER TRÊS GRUPOS. SIGA A COR DAS CAMISETAS.




--	--	--

C) USE O ESPAÇO ABAIXO PARA FORMAR DOIS OU MAIS GRUPOS. VOCÊ ESCOLHE COMO VAI AGRUPAR.

NOME:

DATA: 04/08/2021

DIA DA SEMANA					
SEG	TER	QUA	QUI	SEX	SÁB

DIA	MÊS	ANO			

COMPLETE COM AS LETRAS QUE FALTAM PARA COMPLETAR O NOME DAS FIGURAS:



E I



S O L



P I T



O Ç



C R Ç



L D R

COPIE A PALAVRA COM O MESMO NÚMERO DE LETRAS:

PROCURE NO CAÇA-PALAVRAS O NOME DAS FIGURAS E REGISTRE:




C	A	P	I	T	A	O
R	E	I	X	X	X	X
C	O	R	A	Ç	A	O
X	X	X	M	O	Ç	A
S	O	L	D	A	D	O
X	L	A	D	R	Ã	O



NOME:

DATA: 05/08/2021

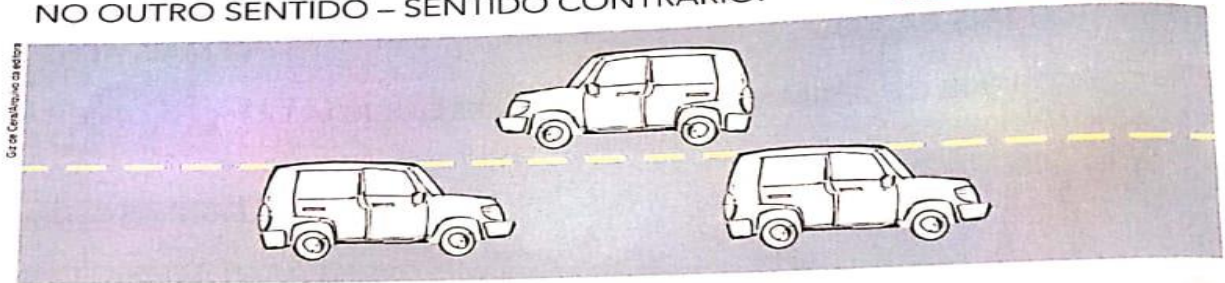
DIA DA SEMANA					
SEG	TER	QUA	QUI	SEX	SÁB

DIA	MÊS	ANO			

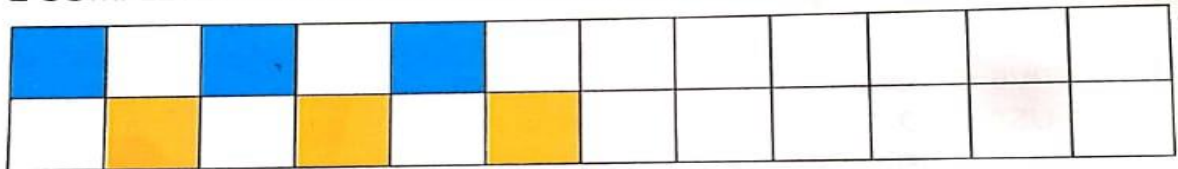
VAMOS VER DE NOVO?

- 1 PINTE DE AZUL OS CARROS QUE ESTÃO INDO NO MESMO SENTIDO. DEPOIS, PINTE DE AMARELO O CARRO QUE ESTÁ INDO NO OUTRO SENTIDO – SENTIDO CONTRÁRIO.

AS IMAGENS NÃO ESTÃO REPRESENTADAS EM PROPORÇÃO.



- 2 OBSERVE COMO COMEÇOU A SEQUÊNCIA DE QUADRADINHOS E COMPLETE MANTENDO UM PADRÃO (OU REGULARIDADE).




- 3 PINTE AS BANDEIRAS AO LADO DE ACORDO COM A LEGENDA.

-  BANDEIRA NA MÃO DIREITA.
-  BANDEIRA NA MÃO ESQUERDA.



- 4 ASSINALE COM UM X A POSIÇÃO CORRETA DA CAIXA MARROM.

- EM CIMA DAS OUTRAS DUAS CAIXAS.
- ENTRE AS OUTRAS DUAS CAIXAS.
- EMBAIXO DAS OUTRAS DUAS CAIXAS.



LEIA E ESCREVA O FINAL DE CADA PALAVRA FORMADA:

SOLDADO _____

MAMÃO _____

CASA _____

LAMPIÃO _____

LUVA _____

SACOLA _____

FIVELA _____

GALHO _____

SAPATO _____

GALINHA _____




TUCANO _____

REPOLHO _____

NOME: _____

DATA: 06/08/2021

DIA DA SEMANA					
SEG	TER	QUA	QUI	SEX	SÁB

DIA	MÊS	ANO			

LIGUE AS PALAVRAS DE ACORDO COM O MODELO



MAMÃO







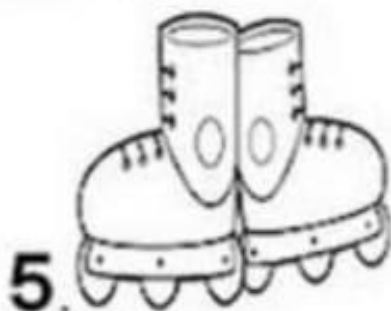
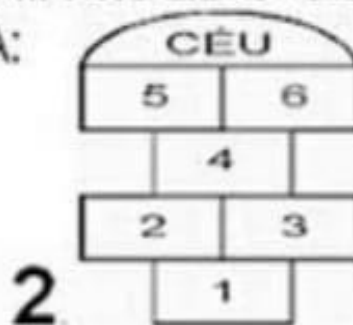









ESCREVA NO ESPAÇO CORRESPONDENTE A
LETRA INICIAL DE CADA BRINQUEDO OU
BRINCADEIRA:



1.	2.	3.	4.	5.	6.
<input type="text"/>	<input type="text"/>	<input type="text"/>	<input type="text"/>	<input type="text"/>	<input type="text"/>

ESCREVA O NOME DO BRINQUEDO QUE
VOCÊ PREFERE:

OBSERVE O BANCO DE PALAVRAS ABAIXO:

DADO – AMARELINHA – BICICLETA – CARRO – PATINS - SKATE

REFERÊNCIAS

- <https://educacaoetransformacaooficial.blogspot>.
- Livro ÁPIS MATEMÁTICA;
- Livro ÁPIS GEOGRAFIA;
- Livro ÁPIS CIÊNCIAS;
- Livro ÁPIS LÍNGUA PORTUGUESA;
- Livro EMAI;
- Pinterest.