



Prefeitura da Estância Turística de
IBIÚNA
TRANSFORMAÇÃO RESPONSÁVEL. CUIDANDO DE PESSOAS



R. São Sebastião, 202, et Pça. Com. Fone: (13) 3346 4289, 3346 1574. E-mail: acoiopedagogico@cmelzibiuana.sp.gov.br

E. M. "MARIA BENEDITA RODRIGUES"

NOME - _____

8ª Apostila, referente aos dias 05 E 06/07, 19, 20, 21, 22, 23, 26, 27, 28, 29, 30/07, 02, 03, 04, 05 e 06/08. Esta apostila será devolvida na escola dia 10/08.

3º ano A
Professora Sheila



NÃO IMPORTA A DISTÂNCIA, POIS NADA
SUPERA A FORÇA DA NOSSA UNIÃO!

Roteiro de estudo

1º - Livro: Currículo em Ação – Sociedade e natureza (geografia e história) – páginas 88, 89, - 90 e 91 (questões D).

2º - Livro: Currículo em Ação – Sociedade e natureza (ciências) – páginas 126 e 127 e 128. Para registrar a atividade 1.3 nº 1 e 2, será enviado folha de registro na apostila impressa.

3ª Roleta ciclo de vida da borboleta.

4º - Livro: Currículo em Ação – Sociedade e natureza (ciências) – páginas 127, atividade 1.4 e 128 (para realizar a atividade nº 3, grave um vídeo explicando seu trabalho).

5º Livro: Aprender Sempre vol 1 – Língua Portuguesa – páginas – 11 e 12.

6º Livro: Aprender Sempre vol 1 – Língua Portuguesa – páginas – 13 e 14.

7º Livro: Aprender Sempre vol 1 – Língua Portuguesa – páginas – 15 e 16.

8º Livro: Aprender Sempre vol 1 – Língua Portuguesa – páginas – 17 e 18.





9º Livro: Aprender Sempre vol 1 – Língua Portuguesa – páginas – 20, 21 e 22.

10º Livro: Aprender Sempre vol 1 – Matemática – Aulas 2 e 3 – páginas 82, 83, 84 e 85.

11º Livro: Aprender Sempre vol 1 – Matemática – páginas 88 e 89.

12º Livro: Aprender Sempre vol 1 – Matemática – páginas 92, 93 e 94.

14º Confeção do cartão do Dia dos Pais.

13º Livro: Aprender Sempre vol 1 – Matemática – páginas 95 e 96. **(Atenção com as CARTELAS SOBREPSTAS, ela representa  unidade,  dezena,  centena e  unidade de milhar, lembrando deve ser cortado desta forma e não quadradinho por quadradinho. Após concluir a atividade guarde este material, pois irá usar em outras atividades).**

15º - Palavras que lembra o papai e usar a criatividade para completar as frases.

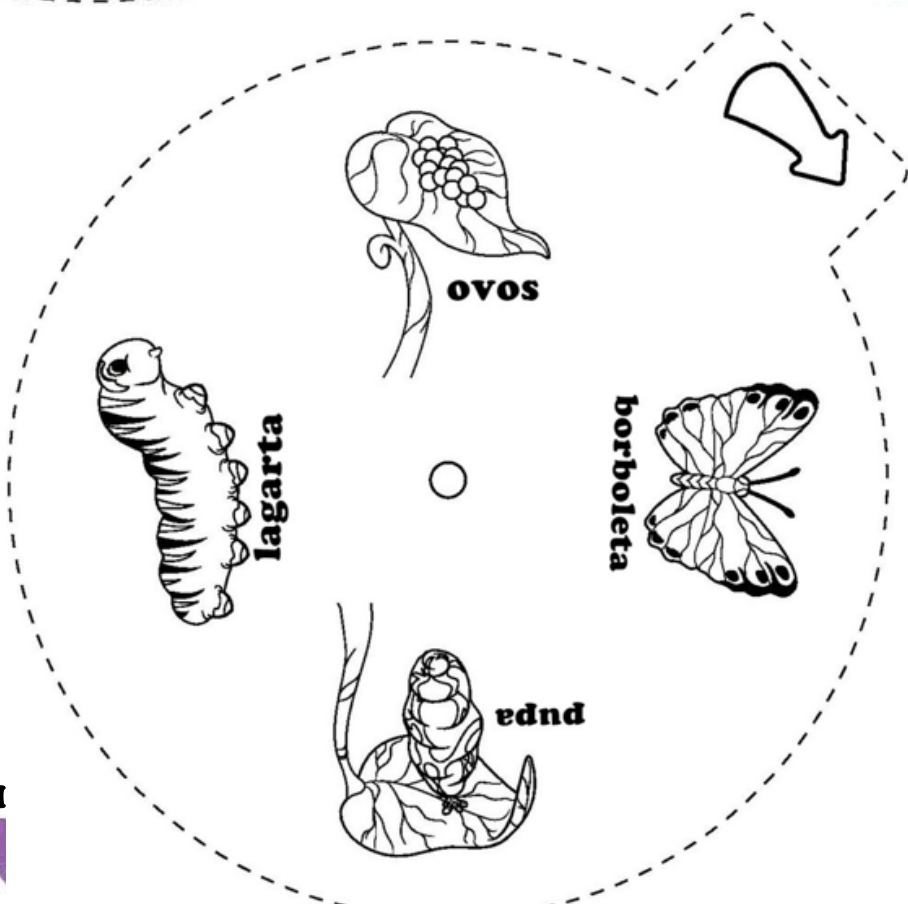
16ª Entrevista com o Papai, desenho para o papai e frase para o papai.


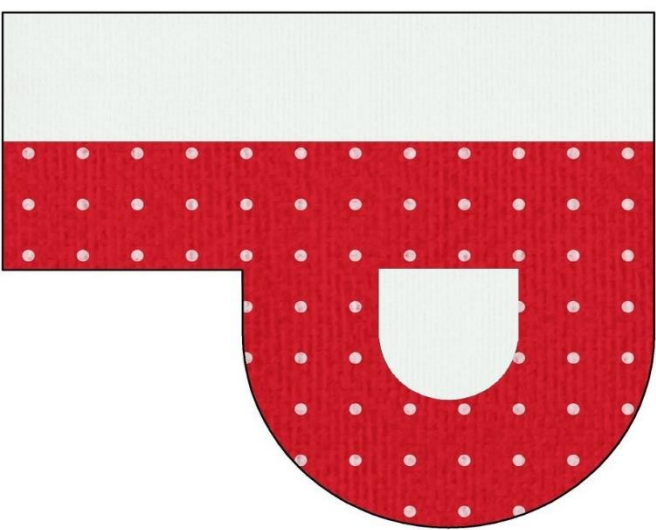

17ª Atividades Dia dos Pais: Produção de texto – “Amo meu pai porque...”

Colorir, recortar e montar. Fazer um vídeo contando e mostrando o ciclo da borboleta.



Ciclo de vida da borboleta





Este molde pertence ao blog
Namorada Criativa

| www.namoradacriativa.com |

É expressamente proibida a reprodução deste material com intuito lucrativo, seja de forma parcial ou total; conforme lei 9.610/98.

ESCREVA PALAVRAS QUE LEMBREM SEU PAI.




USE SUA IMAGINAÇÃO PARA COMPLETAR AS FRASES.


O JOGADOR DE FUTEBOL...

O ARTISTA DE CINEMA...

O CANTOR FAMOSO...



SE NÃO FOSSE MEU PAI, ELE SERIA...



O GRANDE INVENTOR...



VAMOS ENTREVISTAR O PAPAI?

QUANTOS ANOS TEM? _____

QUAL SUA PROFISSÃO? _____

O QUE MAIS GOSTA DE COMER?

QUAL SEU ESPORTE PREFERIDO?


QUANDO CRIANÇA, QUAL SUA BRINCADEIRA FAVORITA?

PARA QUAL TIME DE FUTEBOL TORCE?

QUAL SUA COR PREFERIDA?

O QUE MAIS GOSTA DE FAZER COM A FAMÍLIA?

**FAÇA UM DESENHO SEU COM PAI, DEPOIS
ESCREVA UMA FRASE QUE REPRESENTA O
MOMENTO.**

A rectangular box with a black outline, positioned below the heart. It is intended for the child to write a sentence that represents the moment.

E. M. "MARIA BENEDITA RODRIGUES"

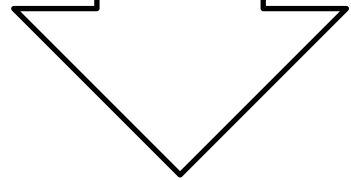


**AMO O PAPAI
PORQUE...**



A large, empty rectangular box with a black border, intended for a child to write their reasons for loving their father.

**MELHOR PAI DO
MUNDO**

A large, empty rectangular box with a black border, intended for writing a message or drawing.

Referências

<https://www.namoradacriativa.com/2015/07/diy-cartaozinho-para-o-dia-dos-pais.html>
[https://l.facebook.com/l.php?u=https%3A%2F%2Fdrive.google.com%2Ffile%2Fd%2F1bFvUrTH5oPGN3iQhUbk55AUuPSpze6HI%2Fview%3Fusp%3Dsharing%26fbclid%3DIwAR07WsfARj2-kgbkVDF19mbdi0p3wLbRUt2b_qi94JUYlfhCl6OIsCa1A4w&h=AT3KSvNwIY_eqpdvPQkQBHVtV7_aCT3oUdqIa_2XT7GZYg-aOj2DImhRYohYHXskqxCgfoFawtW7I4BpmS9moMZkwLlh1fP-yulyuNKnI2S1wx2GB6gfRaf5ATNcVu_-zuSyHgxrP4_K2wUrYO&tn=-UK-R&c\[0\]=AT23FM2syolYk9I0NbcObNaqZBicv6sXyVBuTFFKqkSK6zDAI7vZZjlgJmyA57kXEa8JpDuzOANHnbfB9_-dOPkHpDtim5J-Q3Tnz_y_J3IQVeofV_MCt8xXJ1Mq5E1cSLuGBHrm3syqlSDMFo2CY6MpwTQ4ST1f52EhRggOtE9dWg](https://l.facebook.com/l.php?u=https%3A%2F%2Fdrive.google.com%2Ffile%2Fd%2F1bFvUrTH5oPGN3iQhUbk55AUuPSpze6HI%2Fview%3Fusp%3Dsharing%26fbclid%3DIwAR07WsfARj2-kgbkVDF19mbdi0p3wLbRUt2b_qi94JUYlfhCl6OIsCa1A4w&h=AT3KSvNwIY_eqpdvPQkQBHVtV7_aCT3oUdqIa_2XT7GZYg-aOj2DImhRYohYHXskqxCgfoFawtW7I4BpmS9moMZkwLlh1fP-yulyuNKnI2S1wx2GB6gfRaf5ATNcVu_-zuSyHgxrP4_K2wUrYO&tn=-UK-R&c[0]=AT23FM2syolYk9I0NbcObNaqZBicv6sXyVBuTFFKqkSK6zDAI7vZZjlgJmyA57kXEa8JpDuzOANHnbfB9_-dOPkHpDtim5J-Q3Tnz_y_J3IQVeofV_MCt8xXJ1Mq5E1cSLuGBHrm3syqlSDMFo2CY6MpwTQ4ST1f52EhRggOtE9dWg)
<https://atividadespedagogicasuzano.com.br/ciclo-de-vida-da-borboleta/>
<https://drive.google.com/file/d/1hLTcewyD8f3PXPVHG4w8LimUO0btPQWz/view>

Currículo paulista, Ler e Escrever & Sociedade e Natureza, volume 1 - 3º ano;

Aprender Sempre, volume 1 - 3º ano.

NÃO ESQUEÇA DA VIDEOAULAS QUE A PROFESSORA POSTA NO GRUPO DE WHATSAP TODOS OS DIA E SE AINDA HOVER DÚVIDAS É SÓ ME CHAMAR.



E. M. "MARIA BENEDITA RODRIGUES"