



E.M. "SALVADOR FERREIRA DE CAMPOS"

EDUCAÇÃO INFANTIL - PROF. ROSANA

FASE 2

8ª APOSTILA DE ATIVIDADES REMOTAS

Julho até 06/08/2021



DEVOLUÇÃO: 10/08/2021

NOME:

ORIENTAÇÕES PARA TODAS AS ATIVIDADES



MAMÃE - PAPAI OU RESPONSÁVEIS

1. SEPARE UM LOCAL ADEQUADO PARA CRIANÇA FAZER A LIÇÃO - A CRIANÇA DEVE ESTAR SENTADA E A APOSTILA APOIADA EM UMA MESA;
2. DESLIGUE A TELEVISÃO PARA CRIANÇA SE CONCENTRAR SOMENTE NA ATIVIDADE;
3. EXPLIQUE A LIÇÃO PARA CRIANÇA - O QUE ELA TEM QUE FAZER NAQUELA ATIVIDADE - PERGUNTE SE ELA ENTENDEU O QUE É PARA FAZER;
4. NÃO FAÇA A LIÇÃO NO LUGAR DA CRIANÇA;
5. OS LÁPIS DEVEM ESTAR APONTADOS ASSIM FACILITA A ESCRITA E A PINTURA;
6. SEI QUE NÃO ESTÁ FÁCIL, MAS POR FAVOR, POR SEUS FILHOS, TIREM UM TEMPINHO PARA AS LIÇÕES NÃO DEIXEM TUDO PARA FAZER NA ÚLTIMA HORA;
7. ACOMPANHEM VÍDEOS, DICAS E RECADOS ENVIADOS NO GRUPO DO WHATSAPP DA TURMA;
8. QUALQUER DÚVIDA, ESTOU A DISPOSICÃO PARA AJUDÁ-LOS;
9. CONTINUEM SE CUIDANDO PARA QUE POSSAMOS NOS ENCONTRAR LOGO;
10. OBRIGADA PELO APOIO.

PROF. ROSANA

DATA: 05 / 07 / 2021

VAMOS ESTUDAR O ALFABETO!

- COM A AJUDA DA MAMÃE FALE O NOME DE CADA LETRA DO ALFABETO
- A MAMÃE FALA E A CRIANÇA REPETE – A PRIMEIRA VEZ FALE AS LETRAS NA ORDEM CERTA DO ALFABETO E NA SEGUNDA VEZ FALE AS LETRAS DE FORMA MISTURADA SEM SEGUIR A ORDEM
- VOCÊS PODEM ESTUDAR QUANTAS VEZES QUISEREM!



Fonte: <https://www.elo7.com.br/>

NÃO PRECISA DECORAR NADA SOMENTE CONHECER

NOME:

DATA: 06 / 07 / 2021

HOJE VAMOS ESTUDAR OS NÚMEROS!

- EM PRIMEIRO LUGAR EXPLIQUE PARA CRIANÇA QUE OS NÚMEROS SÃO DIFERENTES DAS LETRAS;
- AS LETRAS USAMOS PARA ESCREVER E LER;
- OS NÚMEROS USAMOS PARA CONTAR AS COISAS (PECINHAS, DEDOS, LÁPIS, PEDRINHAS, DINHEIRO, ETC), USAMOS TAMBÉM PARA VER AS HORAS, PARA VER O DIA NO CALENDÁRIO, PARA SABER A QUANTIDADE DE INGREDIENTES DE UMA RECEITA, PARA SABER O NÚMERO DE TELEFONE DE ALGUÉM, ETC.
- AS LETRAS E OS NÚMEROS SÃO MUITO IMPORTANTES NO NOSSO DIA-DIA POR ISSO PRECISAMOS APRENDE-LOS.
- A MAMÃE VAI CONTANDO OS NÚMEROS E MOSTRANDO QUE NÚMERO É – E A CRIANÇA VAI REPETINDO
- PRIMEIRO CONTEM NA ORDEM CERTA, DEPOIS DE TRÁS PARA A FRENTE, DEPOIS TUDO MISTURADO.
- VOCÊS PODEM ESTUDAR QUANTAS VEZES QUISEREM!



Fonte: <https://www.elo7.com.br/>


SUGESTÃO: AS CRIANÇAS PODEM TAMBÉM CONTAR OS DEDOS DAS MÃOS (DELAS E DE OUTRA PESSOA TAMBÉM)

NOME:

DATA: 19 / 07 / 2021

LETRAS E NÚMEROS

1- SEPRE OS NÚMEROS DAS LETRAS, PINTANDO OS NÚMEROS DE AZUL E AS LETRAS DE AMARELO.



Fonte: <https://www.aartedeensinareaprender.com/>

2 – AGORA FAÇA UM **X** NAS LETRAS E **CIRCULE** OS NÚMEROS (PRESTE ATENÇÃO SOMENTE AS LETRAS E NÚMEROS)



Fonte: <http://criandoalfabetizando.blogspot.com/>

NOME:

DATA: 20 / 07 / 2021

HORA DA BRINCADEIRA

ESTÁTUA

COMO BRINCAR:

- ALGUÉM COLOCA UMA MÚSICA E A CRIANÇA COMEÇA A DANÇAR, QUANDO A MÚSICA PARAR A PESSOA GRITA “ESTÁTUA” E A CRIANÇA TEM QUE FICAR PARADA SEM SE MEXER POR UM TEMPINHO;
- QUANDO A MÚSICA VOLTAR A TOCAR ELA VOLTA A DANÇAR;
- A FAMÍLIA E OUTRAS CRIANÇAS DA CASA PODEM BRINCAR JUNTAS SE QUISEREM;
- PARA GANHAR A BRINCADEIRA NÃO PODE SE MEXER NA HORA DA ESTÁTUA;
- VALE TAMBÉM FAZER UMA POSIÇÃO DIFERENTE EM CADA ESTÁTUA.

REGISTRO:

- FAÇA UM PEQUENO VÍDEO DA CRIANÇA (OU DE VOCÊS) BRINCANDO E ENVIE NO NOSSO GRUPO DO WHATSAPP



IMAGEM RETIRADA DE <https://educacao.saobernardo.sp.gov.br/>

NOME:

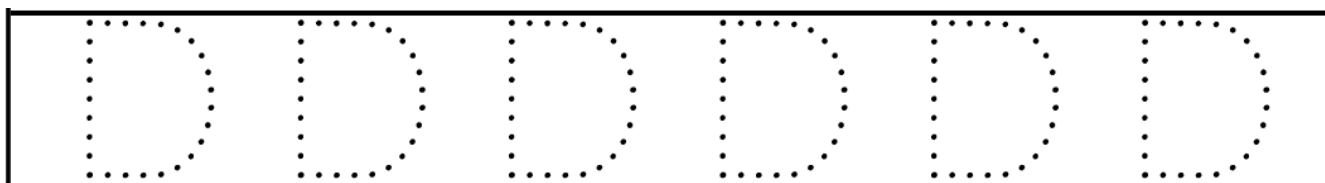
DATA: 21 / 07 / 2021

LETRA **D**



DINOSSAURO

1 – COM O LÁPIS DE ESCREVER CUBRA OS PONTILHADOS PARA FAZER A LETRA D



2 – COM O LÁPIS DE ESCREVER COPIE A LETRA **D** NOS QUADRADOS

(PRESTE ATENÇÃO A LETRA **D** NÃO É UMA BOLINHA – PRIMEIRO VOCÊ FAZ UM RISQUINHO E DEPOIS A BARRIGUINHA)

D							
D							

3 – PROCURE E PINTE COM O LÁPIS DE COR A LETRA D NO TEXTO ABAIXO

A LETRA D ESTÁ NO INÍCIO
DA PALAVRA DINOSSAURO,
NO DEDO E NO DEDAL,
NO DENTE DO DANILO,
NO DOCE E NO DEGRAU.

NOME:

DATA: 22 / 07 / 2021

1 - USE O LÁPIS DE ESCREVER E COMPLETE COM A LETRA D

DEPOIS PINTE COM O LÁPIS DE COR OS DESENHOS



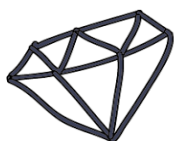
___ ADO



___ ENTE




___ EDO



___ IAMANTE




___ OMINÓ



___ UENDE



___ INHEIRO



___ INOSSAURO


FONTE: <https://br.pinterest.com/>

2 – COMPLETE AS PALAVRAS COM A LETRA D E COM AS VOGAIS QUE ESTÃO FALTANDO

(USE O LÁPIS DE ESCREVER) - DEPOIS PINTE OS DESENHOS (COM O LÁPIS DE COR)



___ O C ___



___ O R ___

NOME:

DATA: 23 / 07 / 2021

HORA DA LEITURA

ALGUM ADULTO DEVE FAZER A LEITURA PARA CRIANÇA E DEPOIS CONVERSAR UM POUQUINHO COM ELA SOBRE ESSA LEITURA: - COMO É O NOME DA HISTÓRIA? – QUEM SÃO OS PERSONAGENS? – O QUE A PRINCESA PERDEU? – QUEM ERA O SAPO? ETC.

O PRÍNCIPE SAPO




Imagem retirada de <https://br.pinterest.com/>

Era uma vez uma princesa que vivia em um reino muito distante. Ela passava as tardes brincando com sua bola de ouro nos jardins do castelo.

Um dia a bola caiu dentro do lago e a princesa ficou muito triste. Nessa hora, surgiu um sapo que lhe perguntou o porquê de tamanha tristeza. Sabendo do ocorrido, o sapo então prometeu resgatar a bola da jovem, mas havia uma condição: que ela lhe desse um beijo.

A princesa concordou, pois queria muito a bola. Entretanto, assim que teve o objeto em suas mãos, ela correu para o castelo sem ao menos agradecer.

O sapo ficou muito frustrado e gritou:

— Mas princesa, você me prometeu!

A partir daí o sapinho passou a acompanhar a princesa em todos os lugares, exigindo sua recompensa.

Um dia, cansado, o sapo foi até o rei e disse:

— A princesa me prometeu um beijo, pois resgatei sua bola de ouro. Mas ela não quer cumprir sua promessa.

O rei chamou a filha e lhe disse que uma promessa real deve sempre ser cumprida. Assim, a princesa tomou coragem e, finalmente, beijou o sapo.

Para sua surpresa, o sapo asqueroso se transformou em um lindo príncipe e os dois se apaixonaram, vivendo felizes para sempre.

NOME:

DATA: 26 / 07 / 2021

VAMOS RECORDAR A LETRA E


1 – COPIE A LETRA E

NÃO ESQUEÇA QUE ELA TEM SÓ 3 RISQUINHOS DO LADO
UM EM CIMA, UM EMBAIXO E UM NO MEIO
DEPOIS COLOQUE UM RISQUINHO PARA SEPARAR UMA LETRA DA OUTRA,
MAS ELE NÃO PODE FICAR GRUDADO NA LETRA

E – E – E - _____

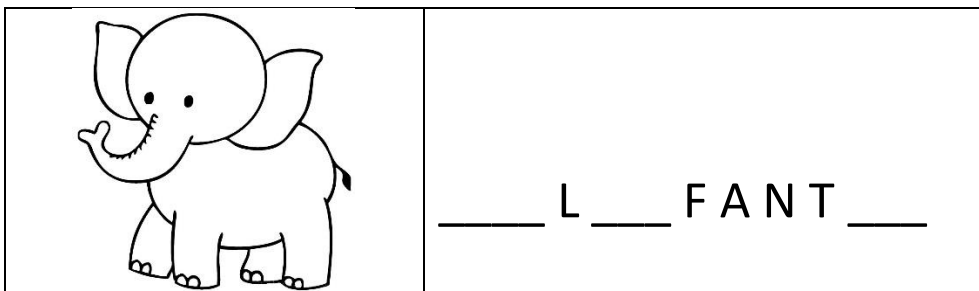
E – E – E - _____

2 – COM O LÁPIS DE ESCREVER CIRCULE SOMENTE A LETRA E QUE ESTÁ NA
POSIÇÃO CORRETA



3 – COMPLETE COM A LETRA E

DEPOIS PINTE O DESENHO

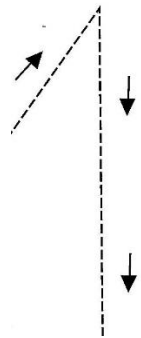



NOME:

DATA: 26 / 07 / 2021

VAMOS APRENDER OS NÚMEROS


O NÚMERO DE HOJE É








1 - COPIE O NÚMERO 1 COM O LÁPIS DE ESCREVER

1								
1								

2 - PINTE SOMENTE 1 PEIXINHO



3 - FAÇA UM X NO NÚMERO 1



NOME:


DATA: 27 / 07 / 2021

RECORTE E COLE

- VOCÊS ESTÃO ESTUDANDO O NÚMERO 1
- PROCURE NO FINAL DA APOSTILA UM ANEXO PARA A ATIVIDADE DO DIA DE HOJE
- RECORTE E COLE NO ESPAÇO ABAIXO O QUADRADO QUE REPRESENTA A QUANTIDADE DO NÚMERO ESTUDADO (AQUELE QUE TEM SOMENTE 1 DESENHO)

1

- AGORA PINTE COM O LÁPIS DE COR SOMENTE 1 SORVETE



NOME:

DATA: 27 / 07 / 2021

HORA DA BRINCADEIRA

TUDO QUE SEU CHEFE MANDAR

PARTICIPANTES:

- 1 PESSOA PARA SER O CHEFE E LER OS COMANDOS
- 1 OU MAIS CRIANÇAS PARA FAZEREM OS COMANDOS
- SE ALGUÉM DA FAMÍLIA QUISER PARTICIPAR TAMBÉM PODE VAI SER BEM LEGAL

COMO BRINCAR:

- O CHEFE IRÁ LER DEVAGAR OS COMANDOS E A CRIANÇA (OS PARTICIPANTES) DEVEM FAZER BEM CERTINHO O QUE ELE ESTÁ PEDINDO
- SÓ PODE PASSAR PARA O PRÓXIMO COMANDO QUANDO A CRIANÇA TIVER FEITO O ANTERIOR

COMANDOS:

1. LEVANTAR OS DOIS BRAÇOS
2. ABAIXE OS BRAÇOS E DE 3 PULINHOS
3. COLOQUE UM DEDINHO NA PONTA DO NARIZ E O OUTRO NA PONTINHA DA ORELHA (COLOCA OS DEDINHOS E DEPOIS PODE SOLTAR PASSANDO PARA O PRÓXIMO)
4. DÊ 2 PULINHOS PARA FRENTE E 1 PULINHO PARA TRÁS
5. AGORA PULE COM 1 PÉ SÓ
6. DEPOIS QUE PULOU COMEÇA A CORRER SEM SAIR DO LUGAR
7. CORRA BEM RÁPIDO SEM SAIR DO LUGAR ---- DEPOIS CORRA DEVAGAR SEM SAIR DO LUGAR
8. PARE DE CORRER – DEIXE OS BRAÇOS ESTICADOS PARA O LADO E FIQUE NA PONTINHA DOS PÉS
9. ABAIXE OS PÉS E OS BRAÇOS E COLOQUE 1 MÃO NA CABEÇA E A OUTRA NO JOELHO
10. PARA TERMINAR MANDE UM BEIJINHO PARA PROFESSORA E TCHAU PARA SEUS AMIGUINHOS

REGISTRO:

- A MAMÃE OU ALGUÉM DA FAMÍLIA IRÁ FILMAR ESSA BRINCADEIRA E ENVIAR O VÍDEO NO NOSSO GRUPO DO WHATSAPP OU NO PARTICULAR DA PROFESSORA COMO ACHAR MELHOR.
- MAS O IMPORTANTE É FAZER A BRINCADEIRA

NOME:


DATA: 28 / 07 / 2021

LETRA F

EXISTEM VÁRIAS COISAS QUE COMEÇAM COM A LETRA F
AQUI PODEMOS VER O DESENHO DE ALGUMAS



FOCA




FLOR



FOLHA



FADA



FORMIGA

Imagens retiradas do <https://br.pinterest.com/>

VAMOS TREINAR A LETRA F?

1 - COM O SEU LÁPIS DE ESCREVER COPIE A LETRA F

F							
F							

2 – COM O LÁPIS DE ESCREVER CIRCULE AS LETRAS F QUE VOCÊ ENCONTRAR NAS PALAVRAS

FACA	ABAFADO	FILHO
FORMIGA	FOLHA	FEIRA

BAFO	CAFÉ	FAROFA
------	------	--------

NOME:

DATA: 28 / 07 / 2021

DESENHO LIVRE

- PEÇA PARA CRIANÇA FAZER UM DESENHO USANDO O LÁPIS DE ESCREVER.
- ELA PODE DESENHAR O QUE QUISER. DO JEITINHO DELA. NÃO PRECISA FICAR PERFEITO O IMPORTANTE É ELA MESMO TENTAR DESENHAR.
- DEPOIS ELA PINTA COM O LÁPIS DE COR.
- A MAMÃE OU ALGUÉM PERGUNTA PARA CRIANÇA O QUE ELA DESENHOU E ESCREVE O QUE É – POR FAVOR.

NOME:

DATA: 29 / 07 / 2021


LETRA F


1 – COM O LÁPIS DE ESCREVER ENCONTRE O CAMINHO CORRETO E AJUDE A FORMIGUINHA LEVAR A FOLHA PARA O FORMIGUEIRO.



FONTE: <https://br.freepik.com/>

2 – COM O LÁPIS DE ESCREVER COMPLETE COM A LETRA F, RESPONDA AS PERGUNTAS E PINTE OS DESENHOS

	COMPLETE COM A LETRA F	COM QUE LETRA COMEÇA ESSA PALAVRA?	COM QUE LETRA TERMINA ESSA PALAVRA?	QUANTAS LETRAS TEM ESSA PALAVRA
	___ORMIGA			

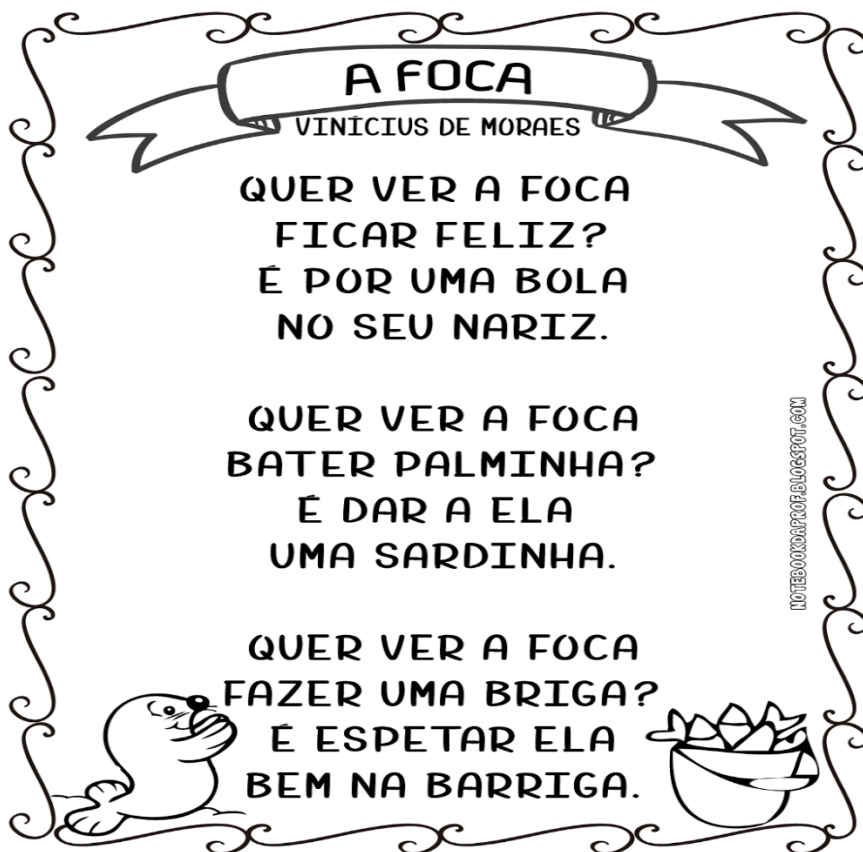


___OLHA

NOME:

DATA: 29 / 07 / 2021

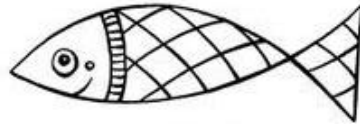
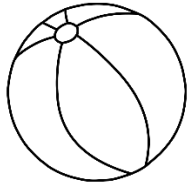
UM ADULTO DEVE LER O POEMA PARA CRIANÇA E DEPOIS CONVERSAR UM POQUINHO COM
ELA SOBRE O QUE ELE FALA



Fonte: <https://br.pinterest.com/>

1 - COM O LÁPIS DE ESCREVER DESENHE: - O QUE DEIXA A FOCA FELIZ? DEPOIS PINTE COM O LÁPIS DE COR

2 - COM O LÁPIS DE COR PINTE: - O QUE FAZ A FOCA BATER PALMINHA?




NOME:

DATA: 30 / 07 / 2021

VAMOS RECORDAR

PERGUNTE PARA CRIANÇA SE ELA LEMBRA O NOME DESSAS LETRINHAS?


1 - COPIE COM O LÁPIS DE ESCREVER E PINTE COM O LÁPIS DE COR
CAPRICHE NA LETRA E PINTE BEM BONITO



D - D - _____



E - E - _____



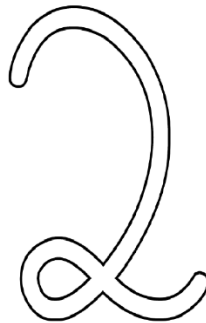
F - F - _____

Imagens retiradas de: <https://br.pinterest.com/>

NOME:

DATA: 02 / 08 / 2021

**OLÁ!
SOU O
NÚMERO**



OU



EXPLIQUE PARA CRIANÇA QUE O NÚMERO 2 PODE SER FEITO DE DUAS MANEIRAS


1 - COM O LÁPIS DE ESCREVER CUBRA OS PONTILHADOS SEGUINDO AS SETAS



2 - AGORA MOSTRE QUE VOCÊ APRENDEU - COM O LÁPIS DE ESCREVER FAÇA O NÚMERO 2

--	--	--	--	--	--

3 – PINTE OS CÍRCULOS QUE TEM O NÚMERO 2



NOME:

DATA: 02 / 08 / 2021

UM ADULTO DEVE CONTAR ESSA FÁBULA PARA CRIANÇA E DEPOIS CONVERSAR UM POUQUINHO COM ELA – SE ELA GOSTOU DA LEITURA? O QUE ACONTECEU NA HISTÓRIA? QUEM ERAM OS PERSONAGENS? ETC. - DEPOIS A CRIANÇA DEVE PINTAR OS DESENHOS

HORA DA LEITURA

A CIGARRA E A FORMIGA

ERA UMA VEZ UMA CIGARRA MUITO ALEGRE E SALTITANTE QUE PASSAVA SEUS DIAS A CANTAR SEM SE PREOCUPAR COM O FUTURO.

PASSEANDO PELO BOSQUE, ENCONTROU UMA FORMIGA CARREGANDO UMA FOLHA MUITO PESADA E DISSE:

— PARA QUE TRABALHAR TANTO? O VERÃO É PARA PASSEAR E SE DIVERTIR. DEIXE O TRABALHO DE LADO E VENHA CANTAR COMIGO!

— NÃO POSSO! DISSE A FORMIGA. TENHO QUE ARMAZENAR COMIDA PARA O INVERNO.

DURANTE TODO O VERÃO, A CIGARRA CONTINUOU PASSEANDO PELO BOSQUE. QUANDO SENTIA FOME, PEGAVA UMA FOLHA E COMIA.

DIAS DEPOIS, PASSOU NOVAMENTE PELA FORMIGA E CONVIDOU-A PARA DAR UMA VOLTA COM ELA. A FORMIGA DEIXOU O TRABALHO DE LADO E ACOMPANHOU A CIGARRA. AS DUAS SE DIVERTIRAM MUITO. DANÇARAM E CANTARAM SEM PARAR. A FORMIGA GOSTOU TANTO QUE SE TORNOU AMIGA DA CIGARRA.

A RAINHA DO FORMIGUEIRO DESCOBRIU E FALOU PARA A FORMIGA:

— MUITO BONITO, HEIN? VOCÊ TEM QUE PENSAR NO FUTURO! NADA DE DIVERSÃO, VÁ TRABALHAR!

DEPOIS, OLHOU PARA A CIGARRA E DISSE:

— E VOCÊ, DONA CIGARRA? COMO VAI FAZER NO INVERNO SEM COMIDA E COM FRIO? SE EU FOSSE VOCÊ,



DATA: 02 / 08 / 2021

COMEÇARIA A ARMAZENAR ALIMENTOS E DEIXAVA A CANTORIA PARA O INVERNO.

A CIGARRA FEZ UMA REVERÊNCIA PARA A RAINHA E DISSE:

— O INVERNO ESTÁ MUITO LONGE! EU QUERO MAIS É ME DIVERTIR!


PARA A CIGARRA, O IMPORTANTE ERA APROVEITAR A VIDA, SEM PENSAR NO AMANHÃ.

CERTO DIA, O INVERNO CHEGOU! A CIGARRA COMEÇOU A TREMER DE FRIO. SENTIA O CORPO GELADO E MUITA FOME. DESESPERADA, FOI BATER NA PORTA DA FORMIGA.

AO ABRIR A PORTA, A FORMIGA DEPAROU COM A CIGARRA QUASE MORTA DE FRIO E FOME. PUXOU-A PARA DENTRO, AGASALHOU-A E DEU-LHE UMA SOPA QUENTE E GOSTOSA.

NAQUELE MESMO INSTANTE, APARECEU A RAINHA DAS FORMIGAS E DISSE:

— NO MUNDO DAS FORMIGAS, TODOS TRABALHAM E, SE VOCÊ QUISER FICAR CONOSCO, CUMpra O SEU DEVER. TOQUE E CANTE PARA NÓS. TANTO PARA A CIGARRA QUANTO PARA A FORMIGA, AQUELE FOI O INVERNO MAIS FELIZ!



FONTE: <https://educacaoetransformacaooficial.blogspot.com/>

Educação e Transformação

NOME:

DATA: 03 / 08 / 2021

NÚMERO 2

VAMOS LIGAR?

1. COM O LÁPIS DE ESCREVER LIGUE O NÚMERO 2 COM A QUANTIDADE 2
2. DEPOIS PINTE OS DESENHOS QUE VOCÊ LIGOU COM O LÁPIS DE COR

2




NOME:


DATA: 03 / 08 / 2021

FORMAS GEOMÉTRICAS


VOCÊ LEMBRA O NOME DAS FORMAS QUE APRENDEMOS ?



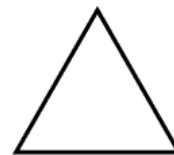
Círculo



Quadrado





Retângulo



Triângulo

PINTE AS FORMAS DE ACORDO COM A LEGENDA.



LEGENDA:



www.oespacoeducar.com.br

NOME:

DATA: 04 / 08 / 2021

VAMOS ESTUDAR?

- ALFABETO – MOSTRE E FALE O NOME DA LETRA PARA CRIANÇA E PEÇA PARA ELA REPETIR

A B C D E F G H I
J K L M N O P Q R
S T U V W X Y Z

- NÚMEROS – MOSTRE E FALE O NÚMERO PARA CRIANÇA E PEÇA PARA ELA REPETIR

1	2	3	4	5
6	7	8	9	10

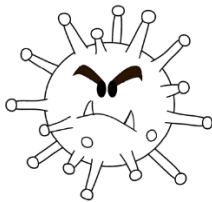
© <http://www.criandocomapego.com>

NÃO É PARA DECORAR NADA SOMENTE PARA CONHECER

NOME:

DATA: 04 / 08 / 2021

CORONAVÍRUS



PREVINA-SE:

- LAVE SEMPRE AS MÃOS
- USE ALCOOL EM GEL
- USE MÁSCARA E LENÇOS DE PAPEL
- CUIDADO AO ESPIRRAR E TOSSIR

PINTE A RESPOSTA CORRETA

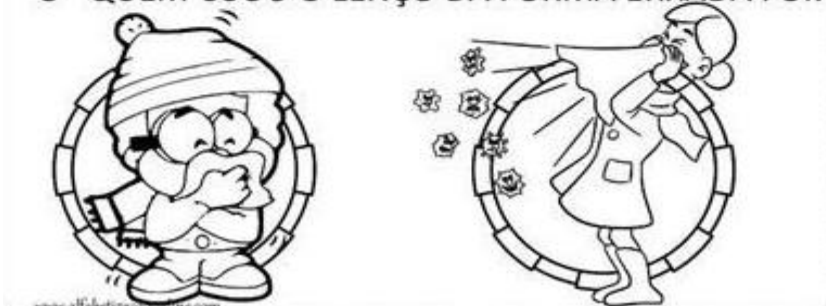
1 - UMA FORMA DE PREVENIR O CORONAVÍRUS É SEMPRE:



2 - DEVEMOS USAR LENÇOS:



3 - QUEM USOU O LENÇO DA FORMA ERRADA FOI:



FONTE: www.alfabetizacaoonline.com

NOME:

DATA: 05 / 08 / 2021

DIA DOS PAIS

NO DIA 08 DE AGOSTO DE 2021 SERÁ COMEMORADO O DIA DOS PAIS



- EXISTEM PAIS DE VÁRIOS TIPOS ALTO, BAIXO, GORDINHO, MAGRINHO, CARECA, CABELUDO, BRAVO, BONZINHO, PAPAI QUE MORA JUNTO COM A GENTE, PAPAI QUE MORA EM OUTRA CASA, PAPAI QUE TRABALHA LONGE, PAPAI QUE TRABALHA PERTINHO.
- E VOCÊ COMO É O SEU PAI?
- FAÇA UM DESENHO BEM BONITO DO SEU PAPAI (DEIXE A CRIANÇA DESENHAR DO JEITINHO DELA)



NOME:

DATA: 05 / 08 / 2021


DIA DOS PAIS

VAMOS APRENDER ESCREVER A PALAVRA PAI
ELA TEM SÓ 3 LETRINHAS
COM O LÁPIS DE ESCREVER COPIE AS LETRAS



P	A	I

AGORA COM O LÁPIS DE COR PINTE OS CORAÇÕES QUE TEM AS LETRAS DA PALAVRA **PAI**



educasempre.com


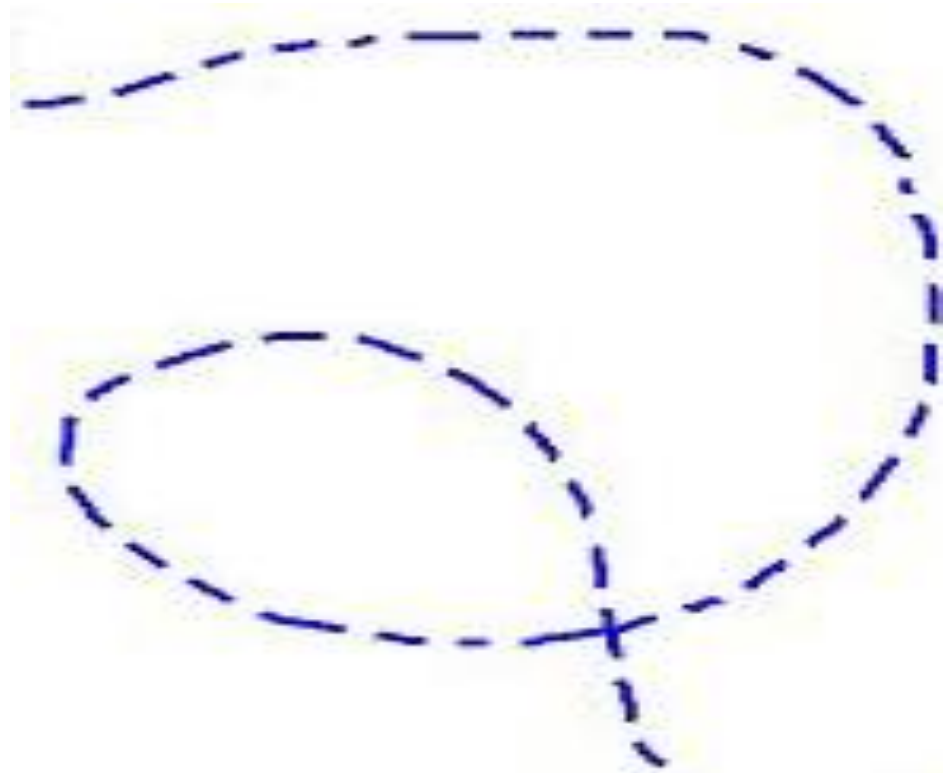
NOME:

DATA: 06 / 08 / 2021

DIA DOS PAIS

COM O LÁPIS DE ESCREVER PASSE POR CIMA DOS PONTILHADOS PARA AJUDAR O CEBOLINHA ENCONTRAR O PAI DELE

DEPOIS COM O LÁPIS DE COR PINTE OS DESENHOS



NOME:

DIA DOS PAIS

RECORTE E PINTE BEM BONITO O CARTÃO PARA O PAPAI

E DEPOIS ENTREGUE COM UM BEIJO E UM ABRAÇO BEM GOSTOSO

www.smartkids.com.br



- - - - - Recorte nas linhas pontilhadas

————— Dobre na linha cheia



ANEXO PARA A ATIVIDADE DO DIA 27/07

NÚMERO 1

- EXPLIQUE PARA A CRIANÇA QUE ELA ESTÁ FAZENDO A LIÇÃO DO NÚMERO 1 ENTÃO ELA DEVE RECORTAR O QUADRADO QUE TEM SOMENTE 1 BOLA

