


EM “BENEDITO LUIZ BRAGA”

ATIVIDADES PARA EDUCAÇÃO INFANTIL

APOSTILA 08, PROFESSORA: MARIA DE LOURDES, FASE 1 A

ATIVIDADES DO DIA 05/07 A 06/08 DATA DE DEVOLUÇÃO 10/08



NOME DO ALUNO

Atividade para dia 05/07/2021. Leia a história para a criança!

Escola: _____
Nome: _____

CHAPEUZINHO VERMELHO

ERA UMA VEZ UMA MENINA MUITO GRACIOSA CHAMADA CHAPEUZINHO VERMELHO.

UM DIA SUA MÃE CHAMOU CHAPEUZINHO VERMELHO E PEDIU QUE FOSSE ATÉ A CASA DA VOVOZINHA LEVAR GULOSEIMAS, PORQUE ELA ESTAVA DOENTE.

A MÃE DA MENINA PEDIU QUE FOSSE PELO CAMINHO MAIS LONGO, POIS PELO CAMINHO DA FLORESTA HAVIA UM LOBO MUITO MAU.

CHAPEUZINHO DESOBEDECEU, FOI PELO CAMINHO DA FLORESTA E ENCONTROU O LOBO.

O LOBO MAU, SABENDO QUE CHAPEUZINHO IRIA LEVAR DOCES PARA VOVÓ, CORREU ATÉ LÁ, COMEU A VOVOZINHA E DEITOU EM SUA CAMA PARA FINGIR QUE ERA A VOVÓ.

CHAPEUZINHO CHEGOU, ENTROU, ACHOU A VOVÓ DIFERENTE E SE ASSUSTOU AO PERCEBER QUE NÃO ERA A VOVÓ.

CHAPEUZINHO COMEÇOU A GRITAR PEDINDO SOCORRO.

PASSAVA POR ALI UM CAÇADOR QUE, AO OUVIR OS GRITOS DA MENINA, ENTROU, ATINGIU O LOBO MAU, ABRIU SUA BARRIGA E SALVOU A VOVOZINHA.

AS DUAS AGRADECERAM MUITO AO CAÇADOR E SE TORNARAM GRANDES AMIGAS DELE.



Armário do Professor

Atividade para dia 05/07/2021. Agora ajude a criança a responder!

LIGUE A CENA AO NOME DA HISTÓRIA QUE VOCÊ OUVIU.



OS 3
PORQUINHOS

JOÃO E O PÉ
DE FEIJÃO

CHAPEUZINHO
VERMELHO

SE VOCÊ PUDESSE ESCOLHER, QUE OUTRO NOME DARIA
PARA A CHAPEUZINHO VERMELHO? COM AJUDA, ESCREVA
ESSE NOME NO ESPAÇO ABAIXO.



Educação e Transformação

<https://1.bp.blogspot.com/-s->

[LXFsEUSUg/X2eLk70hyRI/AAAAAADpX0/h1SEGk505AkXdwZv6oShFJcC2OP1eARfgClcBGAs](https://1.bp.blogspot.com/-s-LXFsEUSUg/X2eLk70hyRI/AAAAAADpX0/h1SEGk505AkXdwZv6oShFJcC2OP1eARfgClcBGAs)


[YHQ/s1600/PicsArt_09-20-01.11.18.jpg](https://1.bp.blogspot.com/-s-LXFsEUSUg/X2eLk70hyRI/AAAAAADpX0/h1SEGk505AkXdwZv6oShFJcC2OP1eARfgClcBGAs/YHQ/s1600/PicsArt_09-20-01.11.18.jpg)

Atividade para dia 06/07/2021. Cante a música com a criança, depois peça para que ela desenhe na cesta os doces que chapeuzinho levará para a vovó.

CHAPEUZINHO VERMELHO



PELA ESTRADA A FORA
EU VOU BEM SOZINHA
LEVAR ESTE DOCES
PARA A VOVOZINHA.





<https://sites.google.com/site/diariodaprofaglaucel/rsrc/1570664752557/apostila-de-contos-para-educacao-infantil/Contos%20Educ%20Inf%201.png>

https://encrypted-tbn0.gstatic.com/images?q=tbn:ANd9GcTkRjToYJAIFqJcZWb_X60U0lwZhDKIXKQDtoAy7wwIUe0OpvzyU2Ki-oQ01ob5qN-3MNo&usqp=CAU

Atividade para dia 19/07/2021. Família ajude a criança a recortar e montar o quebra cabeça, mas deixe-a recortar e montar sozinha , mesmo que fique torto, ajude apenas observando, use tesoura com ponta arredondada sempre.



VAMOS MONTAR O QUEBRA CABEÇA?!



Atividade para dia 20/07/2021.



LIGUE AS IMAGENS A SUA SOMBRA.



Atividade para dia 20/07/2021. Recorte e cole as cabeças dos personagens da história da chapeuzinho vermelho.



COLOQUE AS CABEÇAS DOS PERSONAGENS.



QUEM ESTÁ PERTO DA CASA?



 **LIVEWORKSHEETS**

https://files.liveworksheets.com/def_files/2021/4/13/104130111281513029/104130111281513029001.jpg

Atividade para dia 21/07/2021. Família se não houver papel crepom vermelho em casa, pode usar tinta guache ou giz de cera, para pintar a capa da chapeuzinho.

NOME: _____ DATA: _____

*ERA UMA VEZ UMA MENINA CHAMADA CHAPEUZINHO VERMELHO, QUE TINHA ESSE APELIDO, POIS DESDE PEQUENINA GOSTAVA DE USAR CHAPÉU E CAPA DESTA COR.

-COLE BOLINHAS DE PAPEL CREPOM VERMELHO NO CHAPÉU E CAPA DA CHAPEUZINHO VERMELHO:



-COMPLETE O QUADRO.

V	E	R	M	E	L	H	O
v	e	r	m	e	l	h	o

-QUANTAS LETRAS TÊM A PALAVRA?

Atividade para dia 21/07/2021.





ATIVIDADE

NOME _____

DATA ___ / ___ / ____.



1- CONTE E REGISTRE COM A CHAPEUZINHO VERMELHO.




CRIADO POR IDEIACRIATIVA CLIPARTS SOB LICENÇA DE CREATIVE CLIPS E IASMIN MIRANDA

https://2.bp.blogspot.com/-RRfrm_5mTJk/WdE-qbQ4z3I/AAAAAAAA5IA/8T_xLw_ekswd7tC6ZmPTck7BLoahZDTTwCLcBGAs/s1600/atividade-chapeuzinho-vermelho-matematica.png


NOME: _____

DATA: _____

www.mestredosaber.com.br



3 TRÊS



PINTE 3 QUADRADINHOS.



CIRCULE O NÚMERO 3.

1 6 5 4 7 9
5 2 8 6 3 0
3 7 4 9 8 2 1


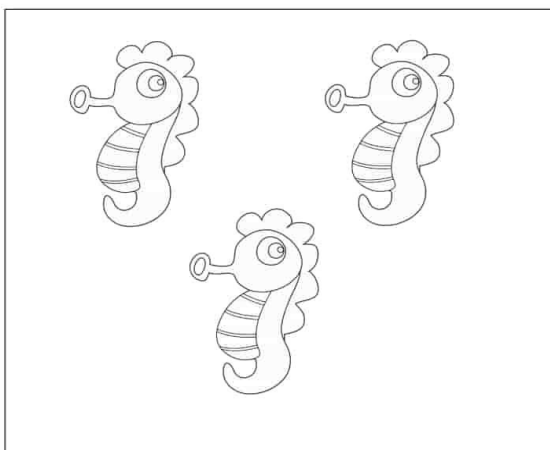




Atividade para dia 22/07/2021.

NOME: _____

DATA: _____

www.mestredosaber.com.br


PINTE ONDE TEM 3 DESENHOS.



NOME: _____

DATA: _____

www.mestredosaber.com.br



A bear's head is shown on the left. To its right are four camels arranged in a 2x2 grid. Below the bear's head is a rectangular box containing the number 4 and the word QUATRO.

PINTE 4 QUADRADINHOS.



CIRCULE O NÚMERO 4.







1 6 5 4 7 9
5 2 8 6 3 0
3 7 4 9 8 2 1

NOME: _____

DATA: _____

www.mestredosaber.com.br

PINTE ONDE TEM 4 DESENHOS.




Atividade para dia 26/07/2021.


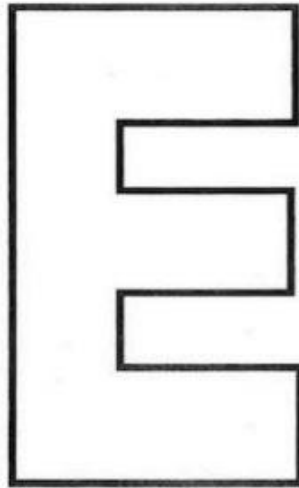
Escola: _____

Aluno: _____

Turma: _____ Data: __/__/__




Elefante




Escola


Vamos cobrir o pontilhado



Vamos, agora, completar as palavras



__str__la



__squilo

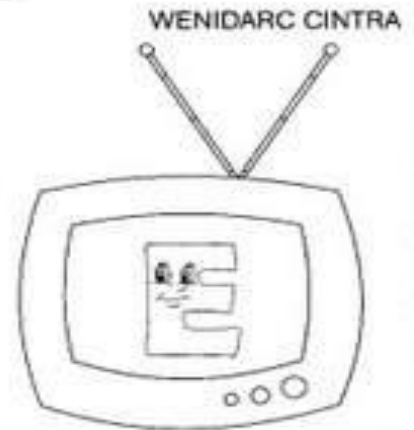


ALFABETO PARA CONTAR



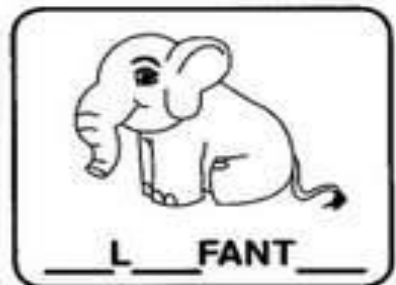

LETRA E

VOCÊ VIU A LETRA **E** ?
ELA É ENGRAÇADA!
PENSA QUE É A MAIS BELA!
QUER SER ESTRELA,
ESTREAR EM NOVELA.



ATIVIDADES:


- 1) CIRCULE AS PALAVRAS DO TEXTO QUE TÊM A LETRA **E**:
- 2) COMPLETE AS PALAVRAS COM AS LETRAS QUE ESTÃO FALTANDO:



Atividade para dia 27/07/2021. Cante a música com a criança, depois ajude-a a descobrir e completar as palavras, logo após pode ser feita a brincadeira do elefante colorido. Enviarei o video no dia da atividade (da música e da brincadeira).

BRINCANDO COM A LETRA E

UM ELEFANTE INCOMODA MUITA GENTE.
DOIS ELEFANTES INCOMODAM MUITO MAIS.
TRÊS ELEFANTES INCOMODAM MUITA GENTE.
QUATRO ELEFANTES INCOMODAM, INCOMODAM MUITO MAIS...



1 SIGA AS DICAS E DESCUBRA AS PALAVRAS QUE COMEÇAM COM A LETRA E.

A) NOME DA INSTITUIÇÃO EM QUE VOCÊ ESTUDA.

E

B) LUGAR ONDE SE SOBE E DESCE.

E

Respostas: a) escola, b) escada



Atividade para dia 28/07/2021.


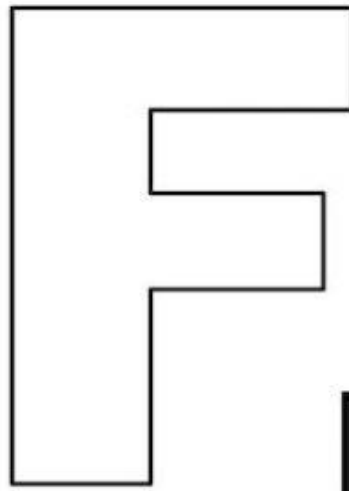
Escola: _____

Aluno: _____

Turma: _____ Data: __/__/__




Foca




Formiga

Vamos cobrir o pontilhado



Vamos, agora, completar as palavras



oguite



ada



Atividade para dia 28/07/2021.


NOME: _____

DATA: _____

LINGUAGEM ORAL E ESCRITA



CUBRA O PONTILHADO




CIRCULE AS PALAVRAS QUE COMEÇAM COM A LETRA F

O F ESTÁ NA FOCA
NA FOGUEIRA E NA FUMAÇA
NO FOGUETE E NO FOGÃO
NA FAROFA E NO FEIJÃO



PINTE AS FIGURAS QUE APARECEM NO TEXTO



Atividade para dia 29/07/2021. Leia as palavras para a criança e explique que todas começam com a letra F. depois ajude-a a completar as palavras.

ESCOLA: _____

DATA: ____ / ____ / ____

NOME: _____

LINGUAGEM

COMPLETE AS PALAVRAS COM O **F** FALTOSO:



___ ADA



___ ACA



___ EIJÃO




___ ERRO



___ IGO



___ ITA



___ OCA



___ OGO



___ ÓS ___ ORO



___ UTEBOL



___ UMAÇA



___ USCA

Atividade para dia 30/07/2021. Na atividade de hoje vamos construir uma casinha com rolo de papel higiênico, a criança vai adorar, pinte o rolinho com tinta guache, deixe secar, depois faça a porta, janela, telhado, tirem fotos e enviem para a professora.



<https://i2.wp.com/www.tempojunto.com/wp-content/uploads/2019/01/as-10-melhores-brincadeiras-para-criancas-de-4-anos-casinha-de-papel-higienico.jpg?ssl=1>

<https://www.tempojunto.com/2019/01/08/as-10-melhores-brincadeiras-para-criancas-de-4-anos/>

Atividade para dia 02/08/2021. Hoje vamos brincar de: O chão é lava!

A criança vai adorar e essa brincadeira desenvolve o equilíbrio e a coordenação. Você só precisa falar “cuidado! o chão é lavaaa!” para a brincadeira começar. Quem colocar o pé no chão, perde. Use os objetos da casa, como almofadas, toalhas, tapetes para fazer o seu percurso. Tirem fotos e enviem para a professora!



<https://i2.wp.com/www.tempojunto.com/wp-content/uploads/2019/01/as-10-melhores-brincadeiras-para-criancas-de-4-anos-o-chao-e-lava.jpg?ssl=1>

<https://www.tempojunto.com/2019/01/08/as-10-melhores-brincadeiras-para-criancas-de-4-anos/>

Atividade para dia 03/08/2021. Hoje vamos fazer uma Lista de compras!

Família sabe aqueles encartes de ofertas que você pega no supermercado ou em lojas? Vamos precisar de um, junto com uma tesoura, um papel (que esta na próxima pagina) e uma cola branca, explique para a criança que vamos fazer uma lista de compras, peça para ela escolher, recortar e colar os produtos que ela quer comprar, a criança vai se divertir e ainda desenvolver várias habilidades, lembre-se sempre com a supervisão de um adulto e tesoura com ponta arredondada.



<https://i2.wp.com/www.tempojunto.com/wp-content/uploads/2019/01/as-10-melhores-brincadeiras-para-criancas-de-4-anos-lista-de-compras.jpg?ssl=1>

<https://www.tempojunto.com/2019/01/08/as-10-melhores-brincadeiras-para-criancas-de-4-anos/>

Atividade para dia 03/08/2021. Nessa folha cole sua lista de compras!

Atividade para dia 04/08/2021. Quente ou frio.

Família a brincadeira "quente ou frio" pode ser feita dentro de casa, ou fora no quintal.

Nessa brincadeira, uma criança é vendada enquanto outro membro da família esconde um objeto. Então, a criança passa a procurar tal objeto e recebe dicas da família através das palavras "quente" ou "frio".

Quanto mais perto se está de encontrar o objeto, mais "quente"; ao passo que quanto mais longe, mais "frio". Por isso, é possível também utilizar variações como "gelado" ou "pegando fogo".

Essa brincadeira desenvolve percepção, concentração e raciocínio lógico.



<http://1.bp.blogspot.com/>

[hpy_RBzcWow/U5Y4JfRjvoI/AAAAAAAAI18/OTfi9r7LAXs/s1600/Jogo+Quente+ou+Frio.jpg](http://1.bp.blogspot.com/hpy_RBzcWow/U5Y4JfRjvoI/AAAAAAAAI18/OTfi9r7LAXs/s1600/Jogo+Quente+ou+Frio.jpg)

Atividade para dia 05/08/2021. Leia a poesia para a criança e explique que está chegando o dia em que comemoramos o dia dos pais, depois peça para que ela pinte a palavra papai na poesia.

POESIA DO PAPAI:

(Carmem Lúcia F. Vaz)




<http://2.bp.blogspot.com/>

[QcLT1xi1h0Q/T0D3vfsMCml/AAAAAAXQw/Q531H0fhZ3c/s1600/atividades+dia+dos+pais+\(31\).jpg](http://2.bp.blogspot.com/QcLT1xi1h0Q/T0D3vfsMCml/AAAAAAXQw/Q531H0fhZ3c/s1600/atividades+dia+dos+pais+(31).jpg)


Atividade para dia 06/08/2021. Ajude a criança a escrever uma mensagem para o PAPAI.

MENSAGEM PARA O PAPAI



<http://luannapimentel.com.br/wp-content/uploads/2016/08/mensagem-para-o-dia-dos-pais1.jpg>

Atividade para dia 06/08/2021. Pinte bem bonito e recorte um cartão para o papai!



<https://festas.site/wp-content/uploads/2017/05/lembrancinhas-para-dia-dos-pais-47.jpg>