



PREFEITURA DA ESTÂNCIA TURÍSTICA DE IBIÚNA

E.M. “BENEDITO LUIZ BRAGA”

8ª APOSTILA

**MINHAS
ATIVIDADES**

**OS ALUNOS MAIS ESPERTOS
DO MUNDO....**



SÃO OS MEUS!!!

ALUNO(A) _____

PROFESSORA ELISANGELA MORAIS FASE II - A

PERÍODO DAS ATIVIDADES

JULHO - 05,06,19,20,21,22,23,26,27,28,29 e 30/07

AGOSTO - 02,03,04,05,06 (17 DIAS)

DATA DA ENTREGA - 22/07

DATA DA DEVOLUÇÃO – 10/08

E.M. "BENEDITO LUIZ BRAGA"

NOME: _____

DATA:05/07/21

PROFESSORA ELISANGELA FASE II- A



CALENDÁRIO

2021

DATAS COMEMORATIVAS DO MÊS



JULHO

DOM	SEG	TER	QUA	QUI	SEX	SAB
				1	2	3
4	5	6	7	8	9	10
11	12	13	14	15	16	17
18	19	20	21	22	23	24
25	26	27	28	29	30	31

QUERIDA CRIANÇA COM A AJUDA DE UM FAMILIAR PINTE NO CALENDÁRIO O DIA QUE REALIZOU AS ATIVIDADES.

HORA DA HISTÓRIA



A FESTA DA BORBOLETA LILI



O GRANDE DIA CHEGOU!

A FESTA DA BORBOLETA LILI.

UMA LISTA DE AMIGOS ELA ESCREVEU, E UM POR UM NA SUA FESTA APARECEU.

O CORAL DE CIGARRAS CEDO ESTAVA LÁ, SE PREPARANDO PARA MAIS TARDE CANTAR.



A LEBRE RÁPIDA CHEGOU E MAIS DEPRESSA AINDA NA CARTOLA SE ASSENTOU. A CORUJA PÔS-SE A CHIRRIAR E RAPIDAMENTE TUDO PASSOU A OBSERVAR.

O PAVÃO EDGAR AJUDOU A FESTA ENFEITAR. JÁ O MACACO POPÓ SÓ FICOU PULANDO DE UM PÉ SÓ.

E PARA COMEÇAR SÓ FALTAVA UM CONVIDADO APARECER, ERA A TARTARUGA FILOMENA, QUE DEMOROU PRA VALER.



AGORA QUE TODOS CHEGARAM, VAMOS ENTÃO COMEMORAR, A FESTA DA LILI, QUE ESTÁ FELIZ A FESTEJAR.

Karla Valéria Alves Tavares de Sousa




(A professora enviará um áudio contando a história)

FAZENDO ARTE!



1- COLE BOLINHAS DE PAPEL CREPOM COLORIDO NA BORBOLETA E NA FLOR.



E.M. "BENEDITO LUIZ BRAGA"

NOME: _____

DATA:06/07/21

PROFESSORA ELISANGELA FASE II- A

COM A AJUDA DA MAMÃE LIGUE O QUE CADA UM FEZ NA FESTA



ENFEITOU A FESTA



OBSERVA TUDO



CORAL DA FESTA



PULA DE UM PÉ SÓ



DONA DA FESTA




ANDA DEVEGAR



ASSENTOU NA CARTOLA

O QUE TEM NA SUA CASA COM A LETRA B
DESENHE, ESCREVA OU COLE FIGURAS COM AJUDA DE UM FAMILIAR



E.M. "BENEDITO LUIZ BRAGA",

NOME: _____


DATA: 19 /07/21

PROFESSORA ELISANGELA FASE II- A


MEU NOME É:



ESSA É MINHA MÃO DIREITA:



EU SOU ASSIM:



EU TENHO:

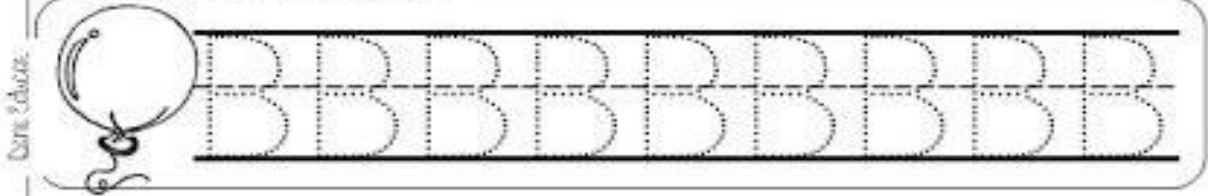


ANOS

RELEMBRANDO A LETRA B




CUBRA O PONTILHADO



CIRCULE AS PALAVRAS QUE COMEÇAM COM A LETRA B

O B ESTÁ NA BOLA
NA BONECA E NA BIANCA
NA BARATA E NA BANANA
NA BALEIA E NA BALANÇA

PINTE AS FIGURAS QUE APARECEM NO TEXTO



E.M. "BENEDITO LUIZ BRAGA"

NOME: _____ DATA: 20/07/21


PROFESSORA ELISANGELA FASE II- A

VAMOS MONTAR O NOME COM AS LETRAS MÓVEIS?

PINTE DE VERMELHO OS QUADRADINHOS QUE SOBRAR OK!


A	N	A		C	L	A	R	A	

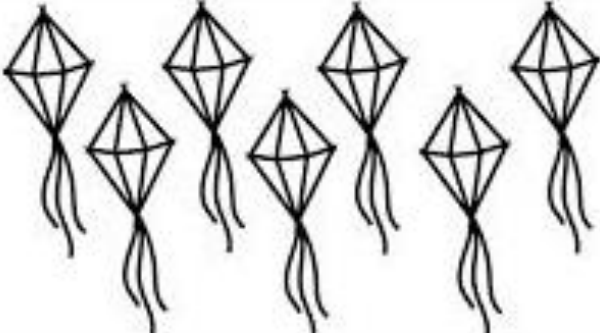
AGORA LIGUE OS DESENHOS A LETRA INICIAL DO SEU NOME

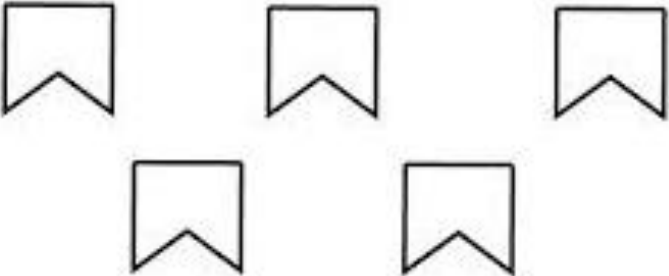



AS LETRAS MÓVEIS SERÁ ENVIADO JUNTO COM A ATIVIDADE

CONTE OS DESENHOS E PINTE A QUANTIDADE DE CADA UM

	<table border="1"><tr><td>4</td><td>3</td></tr><tr><td>5</td><td>7</td></tr></table>	4	3	5	7
4	3				
5	7				

	<table border="1"><tr><td>7</td><td>8</td></tr><tr><td>6</td><td>5</td></tr></table>	7	8	6	5
7	8				
6	5				

	<table border="1"><tr><td>8</td><td>5</td></tr><tr><td>4</td><td>3</td></tr></table>	8	5	4	3
8	5				
4	3				

	<table border="1"><tr><td>2</td><td>8</td></tr><tr><td>7</td><td>9</td></tr></table>	2	8	7	9
2	8				
7	9				

ATIVIDADE

VAMOS COMPLETAR OS NOMES DAS FIGURAS COM AS VOGAIS QUE ESTÃO FALTANDO:



P		P		C	
---	--	---	--	---	--



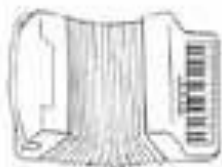
M		L	H	
---	--	---	---	--



F		G				R	
---	--	---	--	--	--	---	--



B		L		
---	--	---	--	--



S		N	F		N	
---	--	---	---	--	---	--

CIRCULE O QUE VOCÊ É, E COM A AJUDA DA MAMÃE MARQUE OS QUADRADINHOS.



Minhas características



MEUS OLHOS SÃO:

VERDES

AZUIS

PRETOS

CASTANHOS

MEU CABELO É:

PRETO

CASTANHO

RUIVO

LOURO

MINHA PELE É:

BRANCA

AMARELA

MORENA

NEGRA

EU SOU:

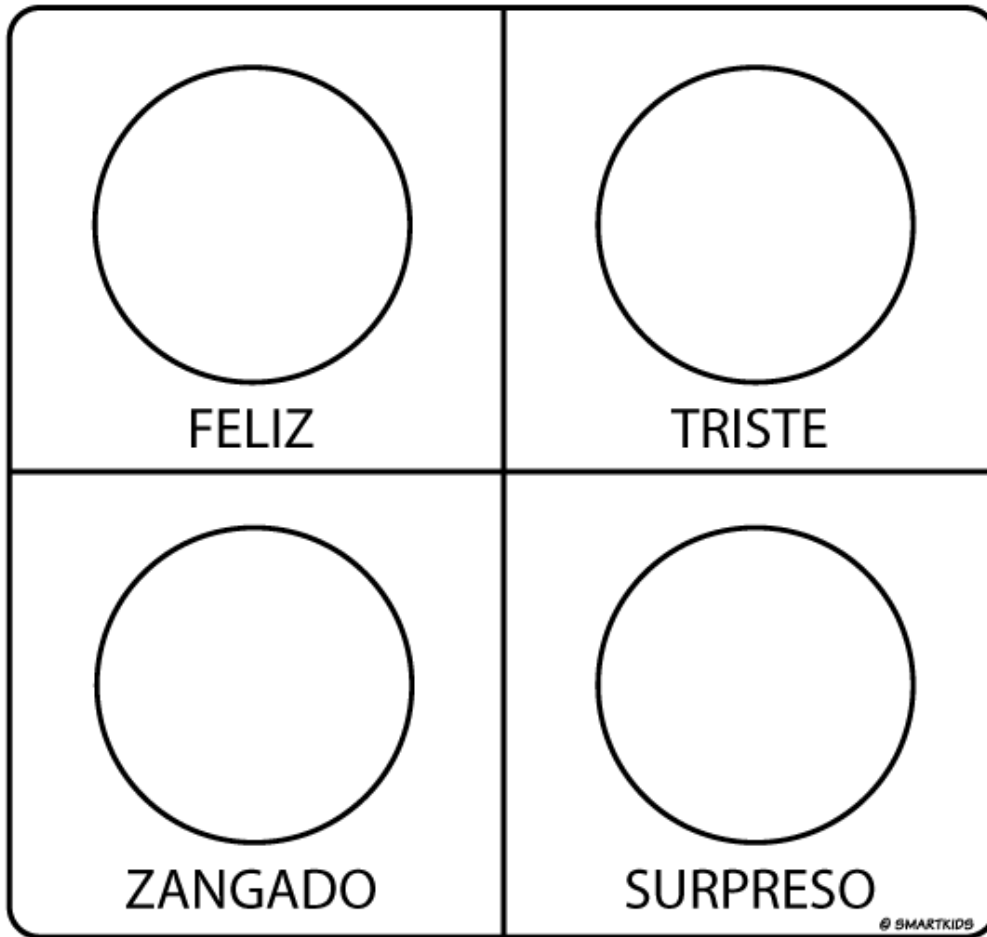
MAGRO

BAIXO

GORDO

ALTO

RECORTE E COLE AS CARINHAS NO LUGAR CERTO



E.M. "BENEDITO LUIZ BRAGA"

NOME: _____

DATA: 23/07/21

PROFESSORA ELISANGELA FASE II- A

HOJE SE INICIAM O JOGOS OLIMPÍCOS EM TÓQUIO

OS JOGOS OLÍMPICOS TAMBÉM CONHECIDOS COMO JOGOS DAS OLIMPÍADAS, SÃO UM GRANDE EVENTO MULTIESPORTIVO INTERNACIONAL NORMALMENTE REALIZADO A CADA QUATRO ANOS.

VAMOS COLORIR O DESENHO BEM BONITO.

OLIMPÍADAS COM A TURMA DA MÔNICA

www.materiaispdg.com.br



CANOAGEM



VAMOS CIRCULAR AS FIGURAS QUE INICIAM COM A MESMA SÍLABA DA PALAVRA **C**ANOAGEM.



VAMOS CONHECER MAIS UMA MODALIDADE OLÍMPICA

TRIATLO


"NADAR... PEDALAR... E AINDA CORRER... UFA!"

TRIATLO É UM ESPORTE QUE REÚNE TRÊS MODALIDADES ESPORTIVAS. VAMOS COMPLETAR O NOME DE CADA UMA DELAS, USANDO SOMENTE VOGAIS.

N T Ç ~

C C L S M

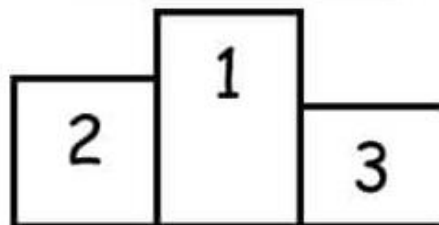
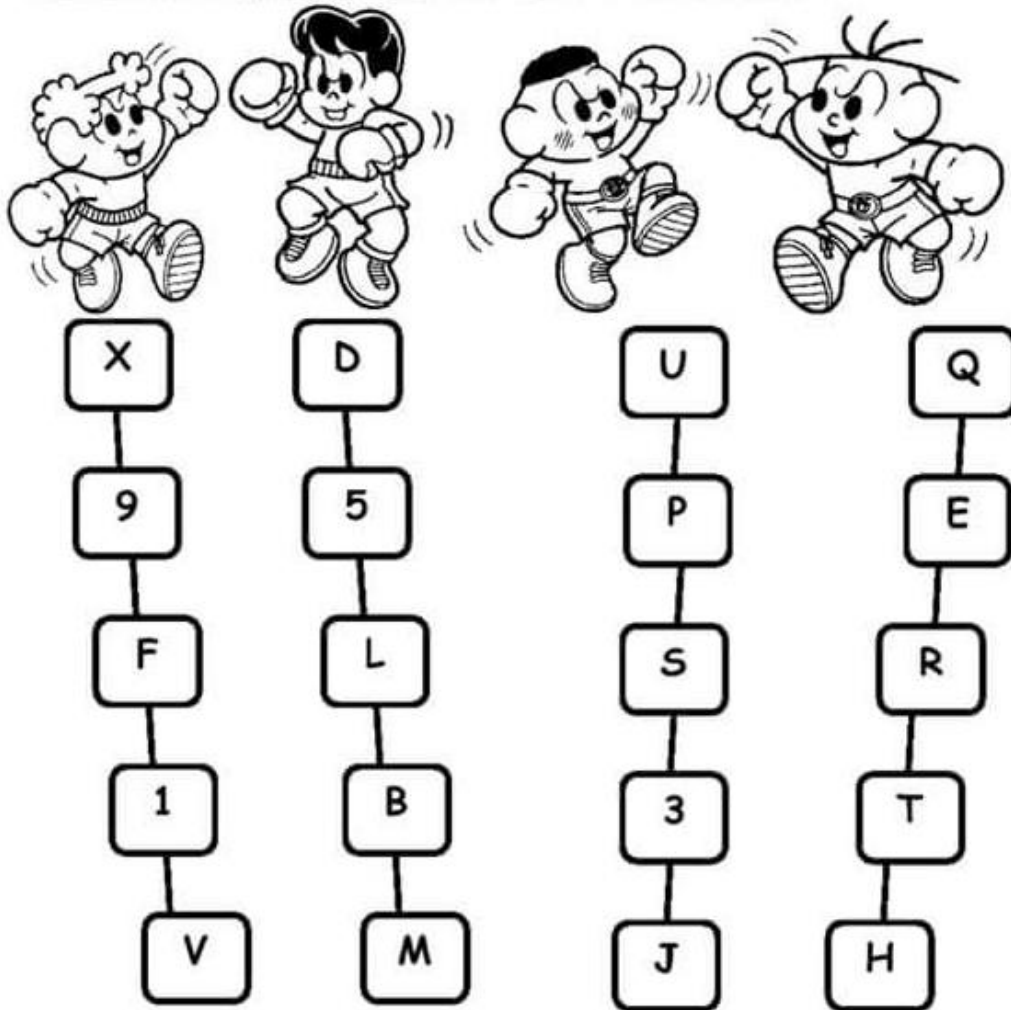
C R R D



BOXE

"SE ESQUIVAR... E ACERTAR UM GOLPE"

VAMOS PINTAR O CAMINHO QUE TEM APENAS LETRAS PARA DESCOBRIR QUEM GANHOU A LUTA DE BOXE!



O CAMPEÃO FOI _____.

HORA DA LEITURA

A Princesa e o Sapo

ERA UMA VEZ UMA BONDOSA PRINCESA MUITO BONITA, DE CABELOS LONGOS E LOUROS QUE VIVIA NUM REINO MUITO DISTANTE. UM DIA, SEM QUERER, A PRINCESA DEIXOU CAIR UMA BOLA DENTRO DE UM LAGO. PENSANDO QUE A BOLA ESTIVESSE PERDIDA, COMEÇOU A CHORAR.

— PRINCESA, NÃO CHORE. VOU DEVOLVER-LHE A BOLA. — DISSE UM SAPO.

— PODES FAZER-ME ESSE FAVOR? – PERGUNTOU A PRINCESA.

— CLARO, MAS, SÓ FAREI EM TROCA DE UM BEIJO. A PRINCESA CONCORDOU. ENTÃO, O SAPO APANHOU A BOLA, LEVOU-A ATÉ OS PÉS DA PRINCESA E FICOU ESPERANDO O BEIJO. MAS, A PRINCESA PEGOU NA BOLA E FUGIU PARA O CASTELO.

O SAPO GRITOU:

— PRINCESA, DEVE CUMPRIR COM A SUA PALAVRA! O SAPO COMEÇOU A PERSEGUIR A PRINCESA PARA ONDE QUER QUE ELA FOSSE. QUANDO IA COMER, LÁ ESTAVA O SAPO PEDINDO-LHE A SUA COMIDA. O REI, VENDO A SUA FILHA EMAGRECER, ORDENOU QUE PEGASSEM NO SAPO E O LEVASSEM DE VOLTA AO LAGO.

ANTES QUE O CONSEGUISSEM APANHAR, O SAPO DISSE AO REI:

— Ó, REI, SÓ ESTOU A COBRAR UMA PROMESSA. — DO QUE É QUE ESTÁ A FALAR, SAPO? DISSE O REI, FURIOSO.

— A PRINCESA PROMETEU DAR-ME UM BEIJO DEPOIS DE EU APANHAR A BOLA PERDIDA NO LAGO. O REI, ENTÃO, MANDOU CHAMAR A FILHA. O REI EXPLICOU À FILHA QUE UMA PROMESSA REAL DEVERIA SER CUMPRIDA.

ARREPENDIDA, A PRINCESA COMEÇOU A CHORAR E DISSE QUE IA CUMPRIR A PALAVRA DADA AO SAPO. A PRINCESA FECHOU OS OLHOS E DEU UM BEIJO NO SAPO, QUE LOGO PULOU PARA O CHÃO. DIANTE DOS OLHOS DE TODOS, O SAPO TRANSFORMOU-SE NUM BELO RAPAZ COM ROUPAS DE PRÍNCIPE E TUDO.

ELE CONTOU ENTÃO QUE UMA BRUXA O HAVIA TRANSFORMADO EM SAPO E SOMENTE O BEIJO DE UMA DONZELA ACABARIA COM O FEITIÇO. ASSIM, ELE APAIXONOU-SE PELA PRINCESA E PEDIU-A EM CASAMENTO. A PRINCESA ACEITOU.

FIZERAM UMA GRANDE FESTA DE CASAMENTO, QUE DUROU UMA SEMANA INTEIRA. A PRINCESA E O PRÍNCIPE JUNTARAM OS SEUS DOIS REINOS E FORAM FELIZES PARA SEMPRE.

PARA ESTA ATIVIDADE A PROFESSORA ENVIARÁ UM ÁUDIO CONTANDO A HISTÓRIA. A CRIANÇA DEVERÁ GRAVAR UM ÁUDIO RECONTANDO A HISTÓRIA DO SEU JEITO E ENVIAR NO GRUPO DA ESCOLA.

VAMOS COLORIR O DESENHO BEM BONITO.





NOME: _____

0	1	2	3	4	5	6	7	8	9	10
---	---	---	---	---	---	---	---	---	---	----

1) CIRCULE A CRIANÇA QUE ESTÁ PERTO DA ÁRVORE:



2) QUAL CRIANÇA ESTÁ SEGURANDO O OBJETO MAIS PESADO? FAÇA UM X:



3) CONTE QUANTOS GATOS TEM EM CADA QUADRO E ESCREVA O NÚMERO NOS QUADRINHOS:



CIRCULE A CRIANÇA QUE ESTÁ NA FRENTE DA GIRAFA E FAÇA UM X NA CRIANÇA QUE ESTÁ ATRÁS.



QUANTOS BICHOS ESTÃO FORA DO CELEIRO E QUANTOS ESTÃO DENTRO?

FORA

DENTRO



QUANTOS PINTINHOS ESTÃO NA FRENTE DA GALINHA E QUANTOS ESTÃO ATRÁS?









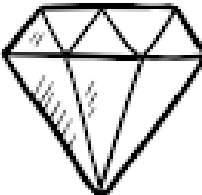


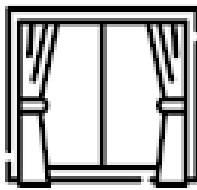













FRENTE

ATRÁS

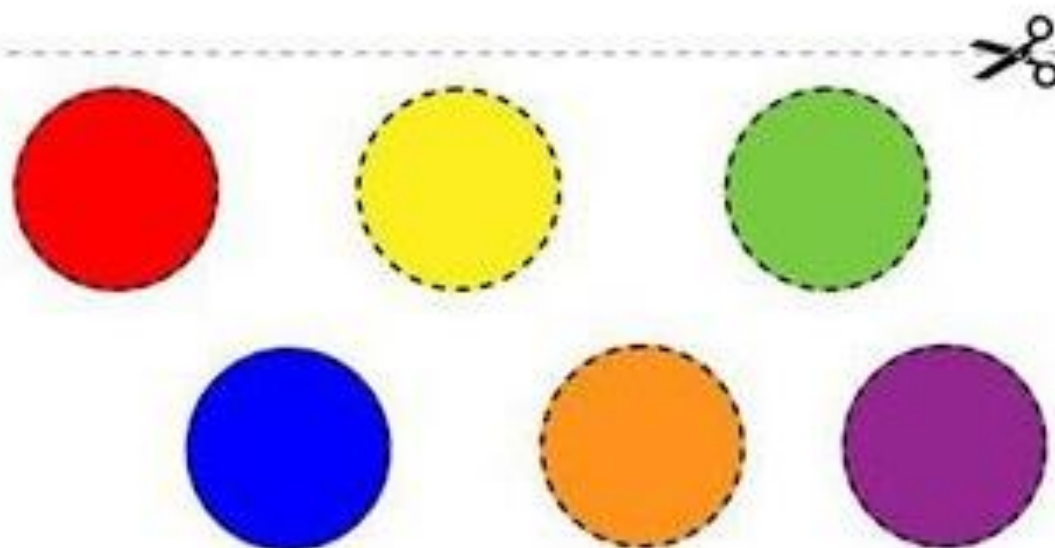


CORES E FORMAS

1- PINTE OS DESENHOS PARECIDOS COM A FORMA EM DESTAQUE COM A COR INDICADA.

RECORTE E COLE NOS BALÕES
CERTINHOS



A GALINHA DO VIZINHO

A GALINHA DO VIZINHO

BOTA OVO AMARELINHO.

BOTA UM, BOTA DOIS, BOTA TRÊS,

BOTA QUATRO, BOTA CINCO, BOTA SEIS,

BOTA SETE, BOTA OITO, BOTA NOVE,

BOTA DEZ!



PELA AJUDA DA MAMÃE PARA AJUDAR NA ATIVIDADE


QUANTOS OVOS A GALINHA BOTOU?

DE QUE COR ERA O OVO?

DESENHE OS OVOS DA GALINHA DE ACORDO COM A QUANTIDADE.



VAMOS DESENHAR?



A GALINHA DO VIZINHO
BOTA OVO AMARELINHO

BOTA 1
BOTA 2
BOTA 3
BOTA 4
BOTA 5



CALENDARIO

2021

AGOSTO



DATAS COMEMORATIVAS DO MÊS

8 DE AGOSTO DIA DOS PAIS

22 DE AGOSTO DIA DO FOLCLORE

25 DE AGOSTO DIA DO SOLDADO



DOM	SEG	TER	QUA	QUI	SEX	SAB
1	2	3	4	5	6	7
8	9	10	11	12	13	14
15	16	17	18	19	20	21
22	23	24	25	26	27	28
29	30	31				

CIRCOLE O DIA DOS PAIS NO CALENDÁRIO

VAMOS MOVIMENTAR O CORPO

BRINCADEIRA CABRA-CEGA



ESCOLHE-SE UMA DAS CRIANÇAS PARA SER A CABRA-CEGA. COLOCA-SE UM VENDA NOS SEUS OLHOS, ALGUÉM FAZ COM QUE ELA DÊ VÁRIOS GIROS E PEDE-SE QUE ELA TENHA TENTADO TOCAR OU SEGURAR ALGUMA DAS OUTRAS CRIANÇAS PARTICIPANTES. QUEM ELA CONSEGUIR TOCAR OU SEGURAR PRIMEIRO, SERÁ A PRÓXIMA CABRA-CEGA. A BRINCADEIRA DEVE SER REALIZADA EM UM ESPAÇO PEQUENO E LIVRE, COM POUCOS OBSTÁCULOS PARA QUE NÃO HAJA ACIDENTES E MACHUCADOS.

NÃO ESQUEÇA DE REGISTRAR A ATIVIDADE E ENVIAR NO GRUPO

MOVIMENTO DO CORPO


TENTE FAZER O MESMO MOVIMENTO QUE AS CRIANÇAS ESTÃO FAZENDO.



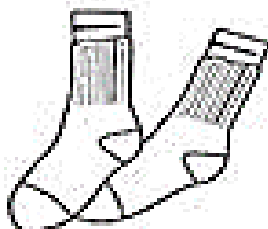

ATIVIDADE

CIRCULE NO VERSO A PALAVRA PAPAÍ:

AO MEU QUERIDO PAPAÍ
DESEJO DE CORAÇÃO
VIDA LONGA DE SUCESSO
DE TERNURA E AFEIÇÃO.



COLORIR SOMENTE O QUE O PAPAÍ USA.



--	--	--	--	--

EU TE

--	--	--

MEU PRESENTE PARA O PAPAÍ!

PINTE OS PRESENTES QUE VOCÊ GOSTARIA DE DAR PARA O SEU PAPAÍ!



ATIVIDADE DESENVOLVIDA PELO CANTINHO EDUCATIVO

www.cantinhoeducativo.com.br

E.M. "BENEDITO LUIZ BRAGA"

NOME: _____

DATA: 06/08/21

PROFESSORA ELISANGELA FASE II- A

VAMOS FAZER UM CARTÃO SANFONADO PARA O PAPAÍ



O MATERIAL SERÁ ENVIADO JUNTO COM A APOSTILA PARA FAZER O CARTÃO. CONTORNE SUAS MAÕZINHAS E DEPOIS COLE O PAPEL SANFONADO E COM A AJUDA DA MAMÃE ESCREVA O QUE SENTIR NO CORAÇÃO.

NÃO ESQUEÇA DE REGISTRAR E MANDAR NO GRUPO DA ESCOLA.

REFERÊNCIAS.

www.ensinandocomcarinho.com.br

www.pinterest.com;br

www.mestredosaber.com

www.escolaeducacao.com.br

www.abcdobebe.com

www.smartkidas.com.br

www.atividadeparaeducadores.blogspot

www.escoladossoshosclaudia

www.artedeaprenderensinar.com

www.materiaispdg.co.br