



PREFEITURA DA ESTÂNCIA TURÍSTICA DE IBIÚNA  
EM PROF. CALIL RAHAL NETO

Rua Projetada, 620 - Capim Azedo - Ibiúna - SP - Telefone: 3241-5917



# 8ª. APOSTILA DE ESTUDOS ATIVIDADES NÃO PRESENCIAIS 3º BIMESTRE



**ENSINO FUNDAMENTAL**

**ALUNO: LEANDRO ANTÔNIO**

**PROFESSORA: ANA PAULA**

**TURMA: 1º ANO B**

**DATA DE DEVOLUÇÃO: 10/08/2021**


ESCREVA O CABEÇALHO ABAIXO:

E. M. "PROF. CALIL RAHAL NETO"


IBIÚNA, 05 DE JULHO DE 2021.

ATIVIDADE DE LÍNGUA PORTUGUESA

COMPLETE O ALFABETO E PINTE AS CONSOANTES DE VERMELHO.



COMPLETE COM AS LETRAS VIZINHAS:



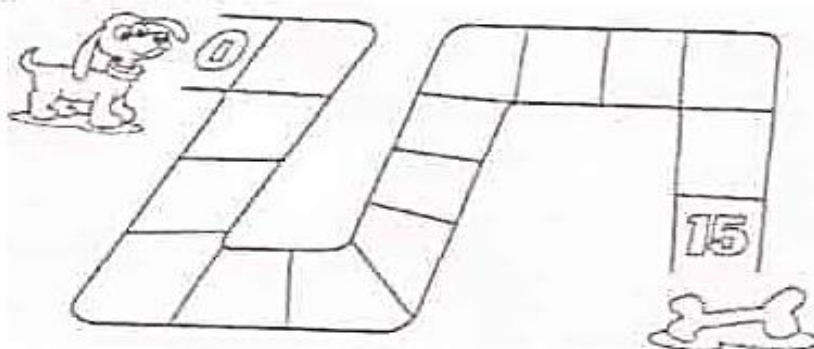
ESCREVA O CABEÇALHO ABAIXO:

E. M. "PROF. CALIL RAHAL NETO"

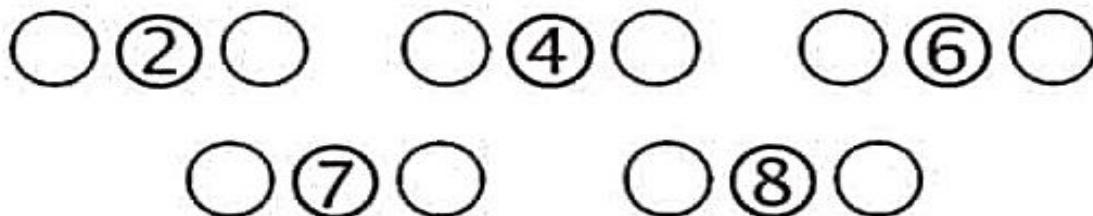
IBIÚNA, 06 DE JULHO DE 2021.

## MATEMÁTICA

COMPLETE OS NÚMEROS QUE ESTIVEREM FALTANDO NA SEQUÊNCIA DE 0 A 15



ESCREVA OS VIZINHOS DE:



PINTE APENAS OS NÚMEROS.



ESCREVA O CABEÇALHO ABAIXO:

E. M. "PROF. CALIL RAHAL NETO"

---

IBIÚNA, 19 DE JULHO DE 2021.






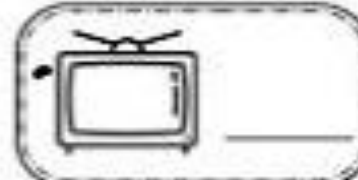



---

1- ESCREVA SEU NOME COMPLETO:

2- COMPLETE O ALFABETO:

A	□	C	□	E	□	G	□	I
J	□	L	□	N	□	P	□	R
S	□	U	□	W	□	Y	□	

3- COLOQUE A INICIAL DAS FIGURAS:

 _____	 _____	 _____
 _____	 _____	 _____
 _____	 _____	 _____

ESCREVA O CABEÇALHO ABAIXO:

E. M. "PROF. CALIL RAHAL NETO"

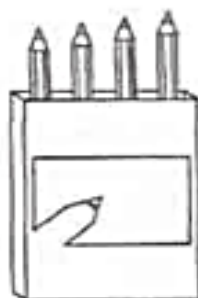
IBIÚNA, 20 DE JULHO DE 2021.

ATIVIDADE DE MATEMÁTICA


PINTE O AQUÁRIO QUE POSSUI MAIS PEIXES.



CONTORNE A CAIXA DE COR QUE POSSUI MENOS LÁPIS.



OBSERVE A CENA, CONTE E CALCULE.



- ✓ QUANTAS BANANAS TÊM? \_\_\_\_\_
- ✓ QUANTAS MAÇÃS TÊM? \_\_\_\_\_

- ✓ O QUE TEM MAIS, BANANAS OU MAÇÃS?
- ✓ QUANTAS FRUTAS TÊM AO TODO? \_\_\_\_\_

IBIÚNA, 21 DE JULHO DE 2021.

CIÊNCIAS HIGIENE E SAÚDE

1- AGORA "CANTE A MÚSICA ABAIXO" COM SEU FILHO (A). NO RITMO TEREZINHA DE JESUS...

MEU CORPO SAUDÁVEL (MELODIA TEREZINHA DE JESUS)


ISABEL CRISTINA S. SOARES

DO MEU CORPINHO VOU CUIDAR  
PARA A SAÚDE CONSERVAR  
TOMAR BANHO TODO DIA  
E MEUS DENTINHOS ESCOVAR!

MANTER-ME LIMPO E ALIMENTADO  
PRA NÃO FICAR ADOENTADO!  
COMER FRUTAS E LEGUMES  
TUDO MUITO BEM LAVADO!





2-COMPLETE OS NOMES DOS OBJETOS QUE USAMOS PARA FAZER A HIGIENE DO NOSSO CORPO:

 S   B   N   T

SABONETE


T   S   O   R


 TESOURA

 X   M   P

XAMPU

S   C   V

 ESCOVA

 P   N   T

PENTE

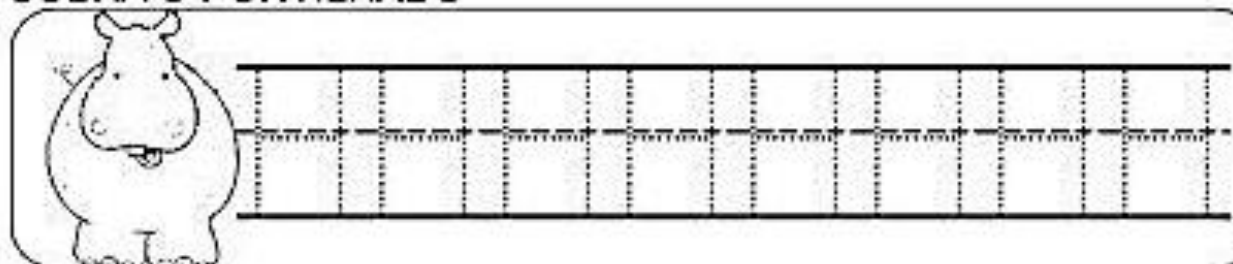


ESCREVA O CABEÇALHO ABAIXO:

E. M. "PROF. CALIL RAHAL NETO"

IBIÚNA, 22 DE JULHO DE 2021.

CUBRA O PONTILHADO

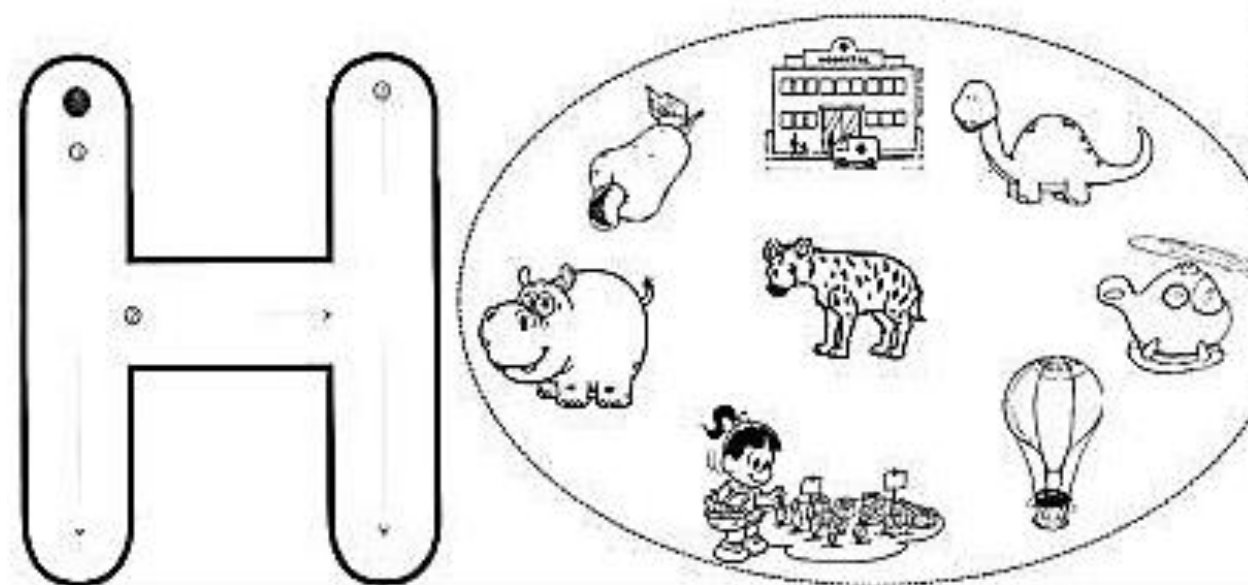


CIRCULE AS PALAVRAS QUE INICIAM COM A CONSOANTE H

O H ESTÁ NO HIPOPÓTAMO  
NO HOSPITAL E NA HELENA  
NO HELICOPTERO E NA HORTA  
NO HOMEM E NA HIENA



PINTE AS FIGURAS QUE COMEÇAM COM **H**



ESCREVA O CABEÇALHO ABAIXO:

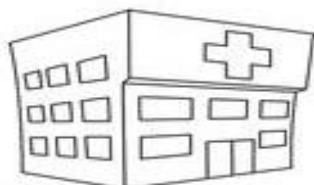
E. M. "PROF. CALIL RAHAL NETO"

IBIÚNA, 23 DE JULHO DE 2021.

## FAMÍLIA SILÁBICA

HA HE HI HO HU

1-FAÇA A CORRESPONDÊNCIA E ESCREVA A SÍLABA INICIAL DE CADA PALAVRA.



SPITAL



LICÓPTERO



RPA

HA

HE

HI

HO

HU



MANO



LICE



MEM



POPÓTAMO



ENA




ESCREVA O CABEÇALHO ABAIXO:

E. M. "PROF. CALIL RAHAL NETO"

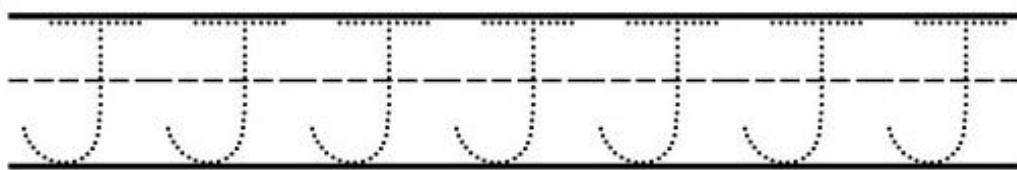
IBIÚNA, 26 DE JULHO DE 2021.

LEITURA DO TEXTO E IDENTIFICAR AS PALAVRAS COM AS INICIAIS J




ELA ESTÁ NO JABUTI  
E TAMBÉM NO JACARÉ  
NA JOANINHA E NA JANELA  
NO JOELHO DO JOSÉ

SIGA O PONTILHADO



ESCREVA OS NOMES DAS FIGURAS



Nome: \_\_\_\_\_

Professora: Ana Paula

Turma: 1º ano B

Data: 26/07/2021

1) PRATIQUE A ESCRITA DOS NOMES DOS NUMERAIS DE 0 A 5.

ZERO



UM



DOIS




TRÊS



QUATRO



CINCO



2) AGORA, PRATIQUE A ESCRITA DOS NUMERAIS.

1 2 3 4 5

--	--	--	--	--

--	--	--	--	--

--	--	--	--	--

# CIÊNCIAS E SAÚDE

- COLE AQUI OS DESENHOS QUE REPRESENTAM OS PASSOS DA BOA HIGIENIZAÇÃO DAS MÃOS.



[www.amorensina.com.br](http://www.amorensina.com.br)

COLAR AQUI
1 MOLHAR AS MÃOS

COLAR AQUI
2 USAR SABÃO

COLAR AQUI
3 ESFREGAR AS PALMAS DAS MÃOS

COLAR AQUI
4 ESFREGAR O DORSO E ENTRE OS DEDOS

COLAR AQUI
5 ESFREGAR OS POLEGARES

COLAR AQUI
6 ESFREGAR UNHAS E PONTAS DOS DEDOS


<a href="http://www.amorensina.com.br">www.amorensina.com.br</a>
COLAR AQUI
7 ESFREGAR OS PUNHOS

DEPOIS DE TUDO ISSO  
VOU ENTÃO ENXAGUAR  
COM PAPEL OU TOALHA LIMPA  
MINHAS MÃOZINHAS IREI SECAR!


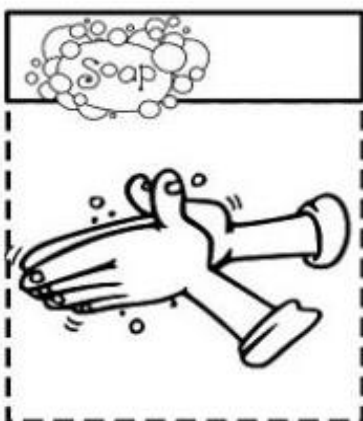

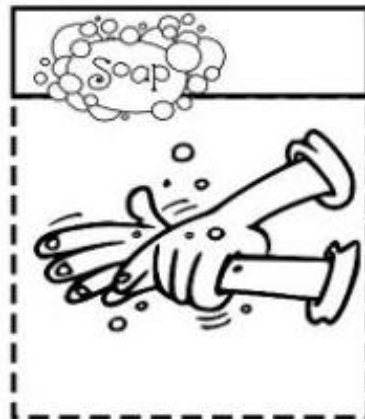
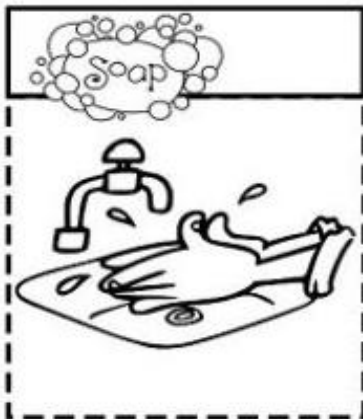
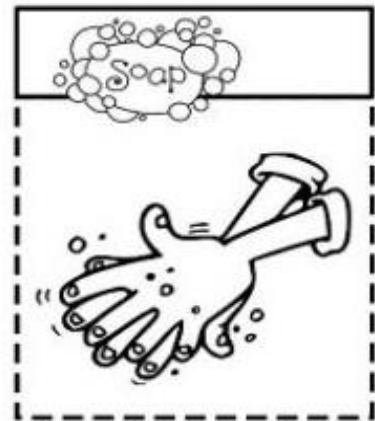




RECORTE, LEIA E COLE AS IMAGENS NA ATIVIDADE ANTERIOR



RECORTE OS PASSOS DA HIGIENIZAÇÃO  
CORRETA DAS MÃOS E COLE NA OUTRA FOLHA DE  
ACORDO COM A ORDEM.



IBIÚNA, 28 DE JULHO DE 2021.


1-COPIE COM CAPRICO A FAMÍLIA DA LETRA J:

JA	JE	JI	JO	JU


1-COMPLETE AS PALAVRAS COM A SÍLABA INICIAL CORRESPONDENTE



VALI



MENTO



GUE



JUBA




PE




ÍZ



ANINHA



NELA



BÓIA

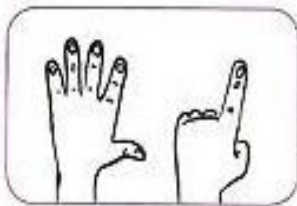

Nome: \_\_\_\_\_

Professora: Ana Paula

Turma: 1º ano B

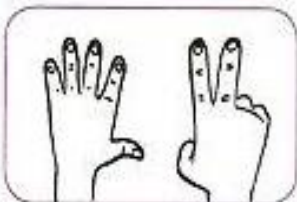
Data: 28/07/2021

- PRATIQUE A ESCRITA DOS NUMERAIS E DOS NOMES DELES.



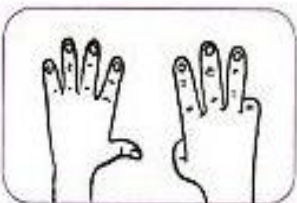
6

SEIS



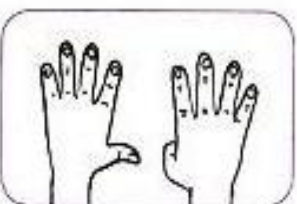
7

SETE



8

OITO



9

NOVE



IBIÚNA, 29 DE JULHO DE 2021.




VAMOS COMPLETAR AS PALAVRAS:  
JA - JE - JI - JO - JU




\_\_\_IZ




\_\_\_SUS




\_\_\_NELA




\_\_\_GO



\_\_\_RNAL



\_\_\_BÓIA




\_\_\_DÔ




\_\_\_ANINHA



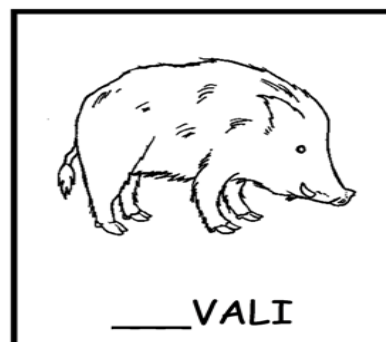
\_\_\_CARÉ



\_\_\_PE



\_\_\_BA



\_\_\_VALI

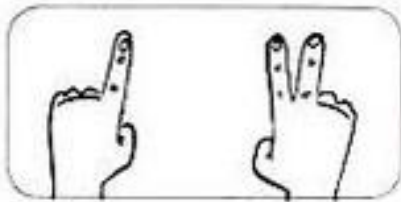
Nome: \_\_\_\_\_

Professora: Ana Paula

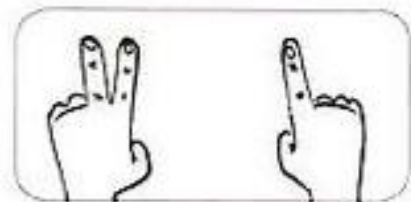
Turma: 1º ano B

Data: 29/07/2021

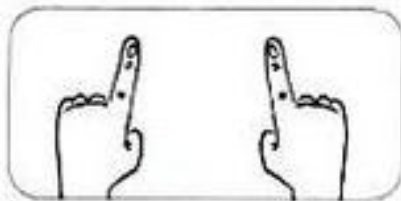
1-JUNTE A QUANTIDADE INDICADA PELOS DEDOS E REGISTRE O TOTAL:



$$1 + 2 = \bigcirc$$



$$2 + 1 = \bigcirc$$



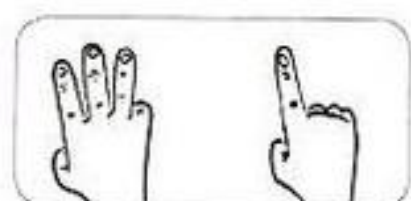
$$1 + 1 = \bigcirc$$



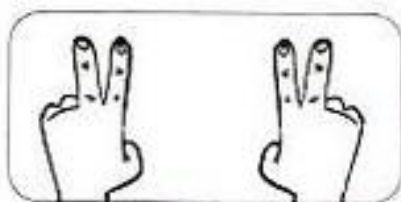
$$2 + 0 = \bigcirc$$



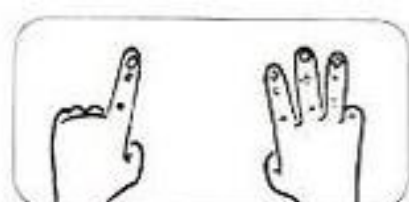
$$1 + 0 = \bigcirc$$



$$3 + 1 = \bigcirc$$



$$2 + 2 = \bigcirc$$



$$1 + 3 = \bigcirc$$

EM "Prof. Calil Rahal Neto"

Nome: \_\_\_\_\_

Professora: Ana Paula

Turma: 1º ano B


Data: 30/07/2021

GEOGRAFIA

SITUAÇÕES DE CONVÍVIO/BRINCAR É MUITO BOM

VOCÊ DEVE TER MUITOS AMIGOS NA SUA RUA, NÃO É?  
COMO VOCÊS BRINCAM?

DESENHE VOCÊ E SEUS AMIGOS BRINCANDO.



**COM AJUDA DE SEUS FAMILIARES, ESCREVA O NOME DA  
BRINCADEIRA DE QUE VOCÊS MAIS GOSTAM.**

---


Nome: \_\_\_\_\_

Professora: Ana Paula

Turma: 1º ano B

Data: 30/07/2021

1-FAÇA UM X NA BRINCADEIRA PREFERIDA E DÊ UM COLORIDO BEM BONITO:



IBIÚNA, 02 DE AGOSTO DE 2021.

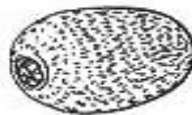
1-COMPLETE:



2-COMPLETE COM KA- KI- KO:



\_\_\_RAOKÊ



\_\_\_WI



\_\_\_TIA



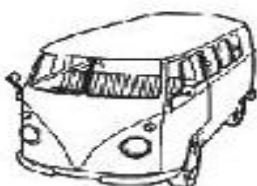
\_\_\_BON



\_\_\_NDER



\_\_\_MONO



\_\_\_MBI



\_\_\_RATÊ



\_\_\_ALA



Nome: \_\_\_\_\_


Professora: Ana Paula

Turma: 1º ano B







Data: 02/08/2021

### MATEMÁTICA

OBSERVE O GRÁFICO DE ROUPAS ARRECADADAS PELAS CRIANÇAS E RESPONDA AS QUESTÕES A SEGUIR.



- QUANTOS?

	<input type="text"/>		<input type="text"/>
	<input type="text"/>		<input type="text"/>
	<input type="text"/>		<input type="text"/>




QUANTOS  A MAIS  
QUE  ?

QUANTAS  A MENOS  
QUE  ?









IBIÚNA, 03 DE AGOSTO DE 2021.

COBRIR O NOME DOS PERSONAGENS:

 KEIKA	 KÁTIA	 KEIKO
---	---	---

PINTAR OS DESENHOS E COPIAR AS PALAVRAS:

 K I W I 	 K I B O N 	 K I N D E R 
 K A R T 	 K U A T 	 K O M B I 

EM "Prof. Calil Rahal Neto"

Nome: \_\_\_\_\_

Professora: Ana Paula

Turma: 1º ano B

Data: 03/08/2021

LIGUE OS DESENHOS ÀS PALAVRAS.



MICKEY



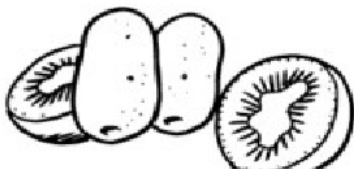
DOKI



KIWI



KART



PIKACHU

E. M. "PROF. CALIL RAHAL NETO"

---

IBIÚNA, 04 DE AGOSTO DE 2021.

---

1-COM A AJUDA DE UM ADULTO, LEIA O TEXTO INFORMATIVO E DÊ UM COLORIDO BEM BONITO:

## **DIA DOS PAIS**

**2º DOMINGO DE AGOSTO**



A presença do pai é importante em todas as fases da vida do filho.

Hoje essa figura também pode ser representada pelo avô, pelo tio ou até mesmo por um irmão mais velho.

O importante é que essa data seja lembrada com muito carinho e ternura.

Nome: \_\_\_\_\_

Professora: Ana Paula

Turma: 1º ano B

Data: 04/08/2021


ESSAS SÃO ALGUMAS COISAS QUE PODEMOS DAR DE PRESENTE PARA O PAPAÍ. VAMOS ESCREVER O NOME!



M	E	I	A



C	A	L	Ç	A



C	I	N	T	O



S	A	P	A	T	O



C	A	M	I	S	A



G	R	A	V	A	T	A



Nome: \_\_\_\_\_

Professora: Ana Paula


Turma: 1º ano B

Data: 05/08/2021

### A PARTIDA DE FUTEBOL

PAPAI CEBOLA, O CEBOLINHA E O VOVÔ JOGARAM UMA PARTIDA DE FUTEBOL.

VEJA A QUANTIDADE DE GOLS QUE CADA UM MARCOU:



1-QUEM MARCOU MAIS GOLS?

\_\_\_\_\_

2-QUEM MARCOU MENOS GOLS?

\_\_\_\_\_

3-QUAL FOI O TOTAL DE GOLS DESSA PARTIDA?

\_\_\_\_\_

Nome: \_\_\_\_\_

Professora: Ana Paula

Turma: 1º ano B

Data: 05/08/2021

## REPÓRTER POR UM DIA

VAMOS FAZER UMA ENTREVISTA COM ALGUÉM MUITO IMPORTANTE? JÁ SABE QUEM É? SE VOCÊ DISSE PAPAI, ACERTOU.

O QUE VOCÊ MAIS GOSTA DE FAZER?

QUAL É O SEU MAIOR SONHO?

QUAL SUA COMIDA PREDILETA?

PARA QUAL TIME DE FUTEBOL VOCÊ TORCE?

QUAL SUA COR PREFERIDA?

QUANTOS ANOS VOCÊ TEM?





Nome: \_\_\_\_\_

Professora: Ana Paula

Turma: 1º ano B

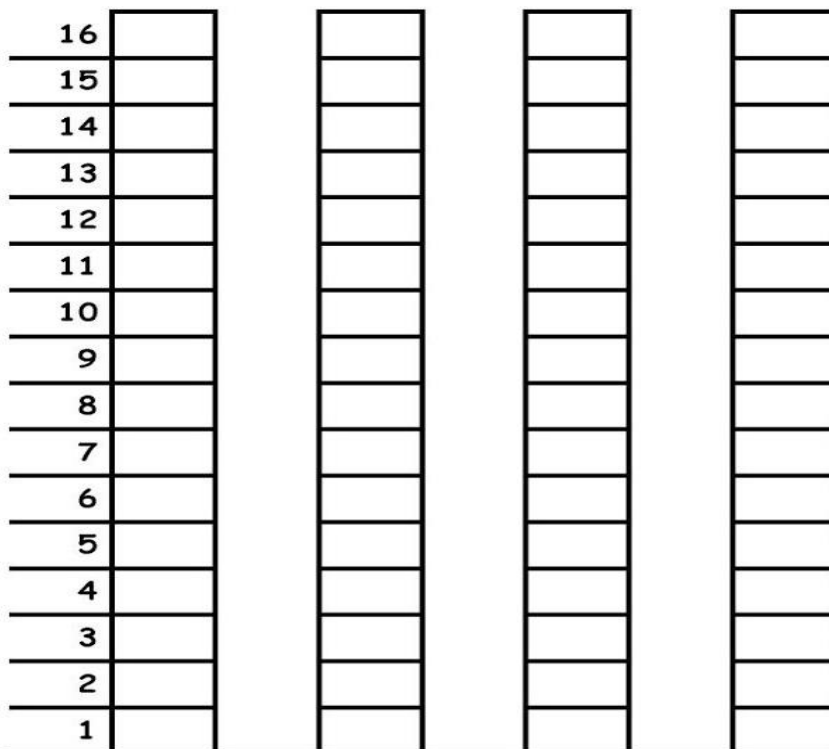
Data: 06/08/2021

## AS COISAS DO PAPAÍ

VEJA AS QUANTIDADES:

			
<b>BONÉS</b>	<b>CAMISAS</b>	<b>CALÇAS</b>	<b>CINTOS</b>
<b>6</b>	<b>12</b>	<b>15</b>	<b>4</b>

REPRESENTE NO GRÁFICO:

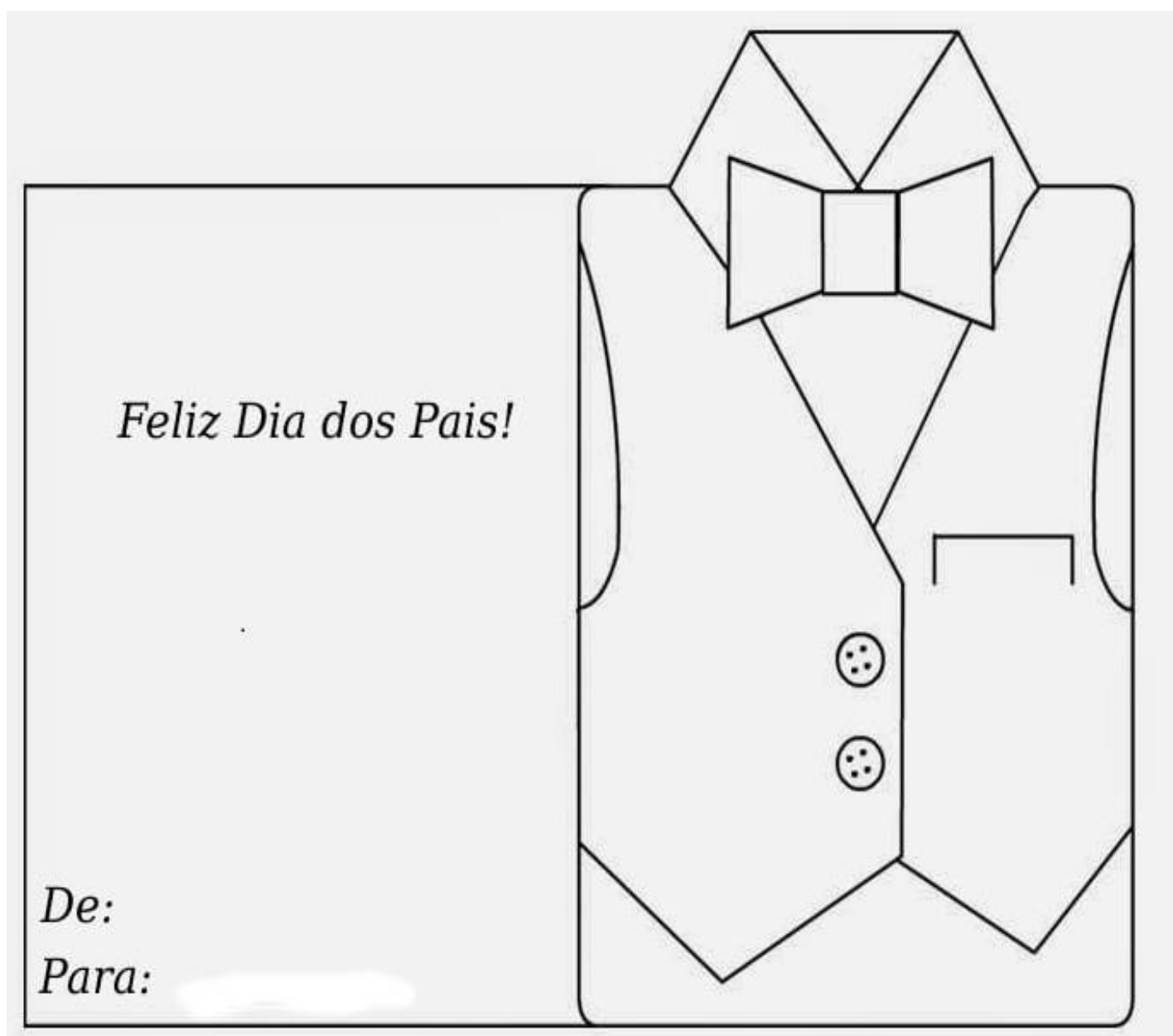


CINTOS	BONÉS	CAMISAS	CALÇAS
--------	-------	---------	--------

**ATIVIDADE: ARTE    CARTÃO DIA DOS PAIS**

**06/08/2021**

DÊ UM COLORIDO BEM BONITO, RECORTE E ESCREVA UMA MENSAGEM PARA SEU PAI OU ALGUÉM QUE CUIDA DE VOCÊ COM CARINHO.



## REFERÊNCIAS

<https://i.pinimg.com/736x/30/f6/36/30f636853ff29bee8196dade101dd8b9.jpg>

[http://acessaber.com.br/wp-content/uploads/2013/09/avaliacao-diagnostica-1%C2%BA-ano-matematica\\_01.jpg](http://acessaber.com.br/wp-content/uploads/2013/09/avaliacao-diagnostica-1%C2%BA-ano-matematica_01.jpg)

<https://i.pinimg.com/474x/c5/b7/a3/c5b7a34aa526a83ab653618579a54c89.jpg>

<https://atividadespedagogicas.net/2014/09/74-avaliacoes-prontas-para-1o-ano.html>

<https://amorensina.com.br/atividades-de-ciencias-1-ano-saude-e/>

[http://servicos.rolandia.pr.gov.br/educacao/wp-content/uploads/aulas\\_online/escolas/ARTHUR%20DA%20COSTA%20E%20SILVA/1%C2%BA%20ANO/2020/8%C2%BAROTEIRO-22-26-JUNHO/1%C2%BAANO](http://servicos.rolandia.pr.gov.br/educacao/wp-content/uploads/aulas_online/escolas/ARTHUR%20DA%20COSTA%20E%20SILVA/1%C2%BA%20ANO/2020/8%C2%BAROTEIRO-22-26-JUNHO/1%C2%BAANO).

<https://danieducar.com.br/atividades-com-a-letra-h/>

<https://atividadespedagogicas.net/2018/08/atividades-com-as-silabas-ha-he-hi-ho-hu.html>

<https://danieducar.com.br/atividades-letra-j/>

<https://onlinecursosgratuitos.com/42-atividades-com-numerais-para-imprimir/>

<https://amorensina.com.br/atividades-de-ciencias-higienizacao-das-maos/>

<https://onlinecursosgratuitos.com/50-atividades-com-a-letra-j-para-imprimir-alfabetizacao-1o-ano/>

[https://colegioequipejf.com.br/site/uploads/arquivos\\_conteudo\\_aluno/1370/1587944316cllCTY2H.pdf](https://colegioequipejf.com.br/site/uploads/arquivos_conteudo_aluno/1370/1587944316cllCTY2H.pdf)

<http://edu-candoconstruindosaber.blogspot.com/2013/05/atividades-de-matematica.html>

<http://alexandrabhenrique.blogspot.com/2012/11/brincadeiras-e-brinquedos.html>

<http://educandariosjudastadeu.com.br/wp-content/uploads/2020/08/SEMANA-21.pdf>

<http://misturadealegria.blogspot.com.br/2016/08/sequencia-silabica-lacunada.html>

<https://cilapisdecor.com.br/novageracao/wp-content/uploads/2020/03/Semana-01-a-05.06-1%C2%B0-B-Prof.-Fabiane.pdf>

<https://www.soescola.com/2018/05/atividades-com-letras-do-alfabeto.html>

<https://atividadespedagogicas.net/2017/08/atividades-com-a-letra-k.html>

<http://trocandoideiaspedag.blogspot.com/2012/07/atividades-dia-dos-pais.html>

<https://escolaeducacao.com.br/atividades-para-o-dia-dos-pais-educacao-infantil/atividades-dia-dos-pais-educacao-infantil-presente-para-o-papai-2/>

<http://blogdaprofessoraedivania.blogspot.com/2015/07/sequencia-de-atividades-dia-dos-pais.html?m=1>

<https://www.mestredosaber.com.br/documentos/entrevista-com-o-papai.pdf>

<http://atividadescolorir10.blogspot.com/2014/10/cartao-lebrancinha-para-o-dia-dos-pais.html>