



Prefeitura da Estância Turística de

IBIÚNA



E.M “JOSÉ GABRIEL MACHADO”

E.M “JOAQUIM MACHADO DE OLIVEIRA”

FASE II

PROFESSORA: MARGARETH M. GUARDÃO



APOSTILA DE ATIVIDADES REMOTAS Nº 8

**PERÍODO DE: 05, 06, 19, 20, 21, 22, 23, 26, 27, 28,
29, 30/07 e 02, 03, 04, 05, 06/08**


NOME: _____

Escola: _____

Nome: _____ Data: _____

Turma: _____ Série: _____ Prof.: _____


Faça um desenho bem bonito para o papai:



Feliz dia dos Pais!



DESENHE UM DOS MOMENTOS EM QUE
VOCÊ SE SENTE MAIS FELIZ JUNTO DE SUA
FAMÍLIA.



Escola: _____
Nome: _____ Data: _____
Turma: _____ Série: _____ Prof.: _____

Dia dos pais – 8 de agosto

Vamos colar pedaços de papel colorido na gravata do papai:



NOME _____
PROFESSOR(A) _____
DATA _____ TURMA _____



PINTE CADA LATA DE TINTA
NA COR INDICADA



VERMELHO



AZUL



AMARELO



VERDE



LARANJA



ROXO

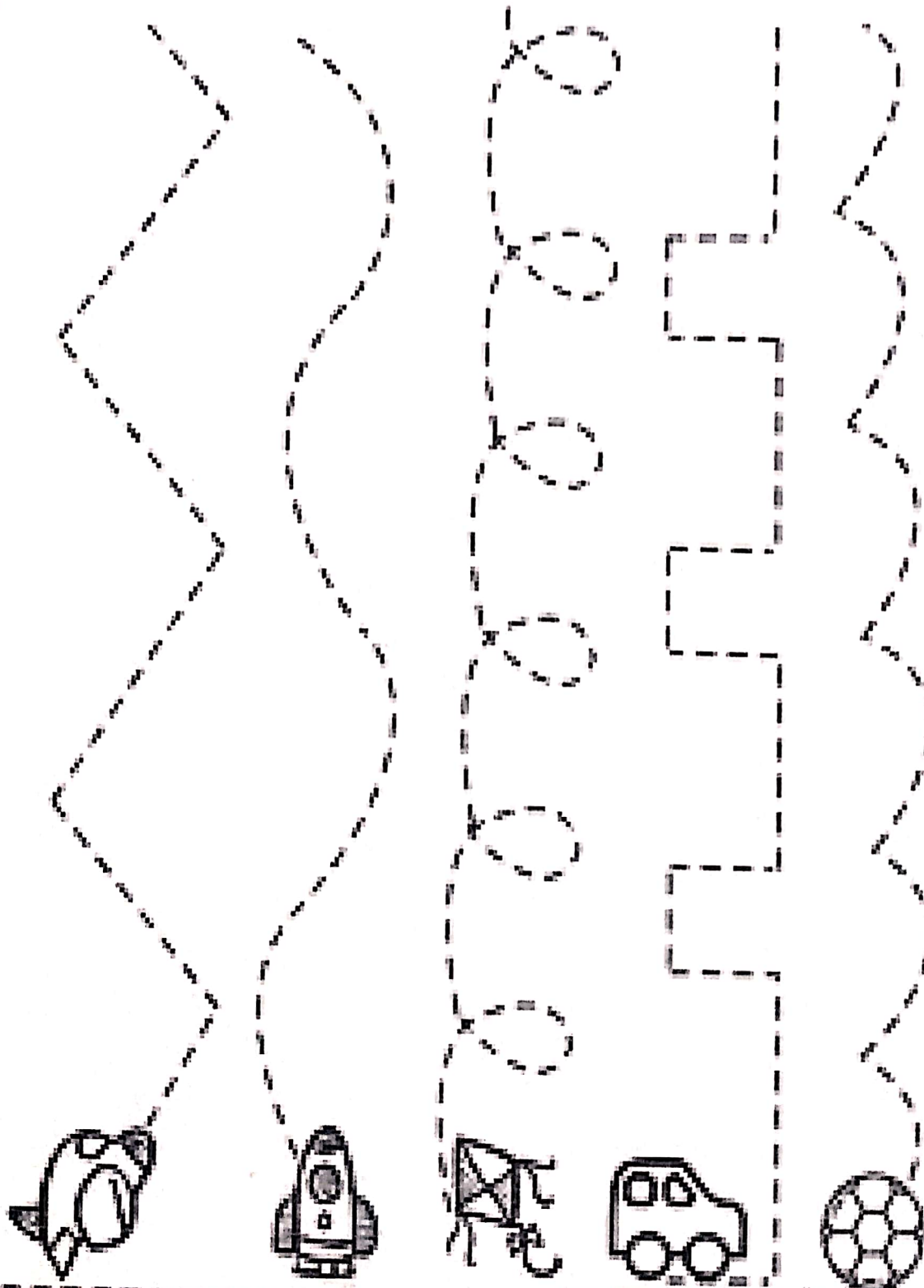
QUAL A SUA COR FAVORITA?

www.espacoeducar.net

ATIVIDADE

EU SOU: _____

1- CUBRA O PERCURSO:





www.bonkandbricks.com

Cubra o pontilhado e escreva os numerals.



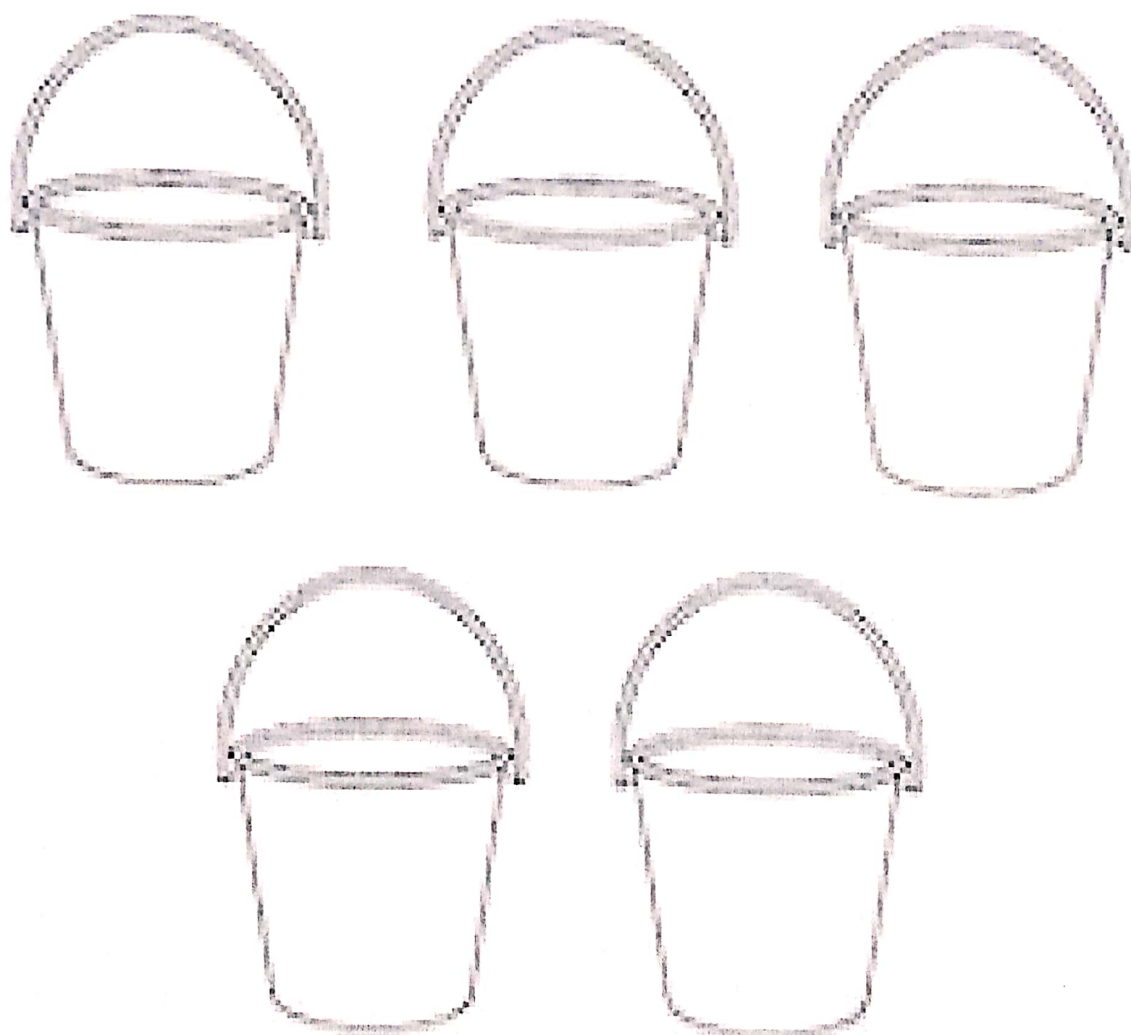
Pinte 10 pipocas abaixo:





MERGULHANDO

ESCREVA UMA VOGAL EM CADA BALDE.



VAMOS TREINAR?

A - E - I - O - U

Escola: _____


Nome: _____ Data: _____

Turma: _____ Série: _____ Prof.: _____


VAMOS AJUDAR O CEBOLINHA A ENCONTAR O SEU PAI!



CEBOLINHA



SEU CEBOLA

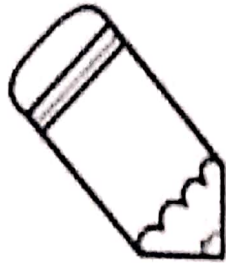


UNICÓRNIO



@mae_TEAapeuta

Encontre e pinte a letra U.



A large outline of the letter 'U' is centered on the page. Surrounding it are several smaller circles, each containing a letter. The letters are: U, V, U, D, Q (top row); X, U, U, U (second row); U, U, Z (third row); U, O, U, U (fourth row); U, V, U, U (fifth row); U, U, U, V, R (bottom row).

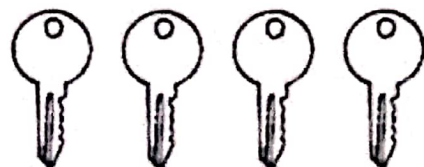
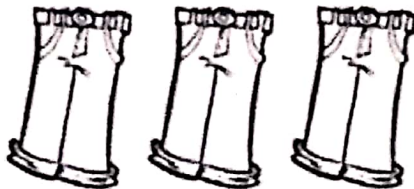

@mae_TEArapeuta

Escola: _____
Nome: _____ Data: _____
Turma: _____ Série: _____ Prof.: _____

Faça o que se pede abaixo:



VAMOS CONTAR OS
OBJETOS DO PAPAÍ E
ESCREVER A QUANTIDADE!




Escola: _____
Nome: _____ Data: _____
Turma: _____ Série: _____ Prof.: _____

Pinte bem bonito o desenho abaixo para o papai:


PAI

SEGURE MINHA MÃO DENTRO DA SUA,
ELA NÃO CABERÁ AI POR MUITO TEMPO

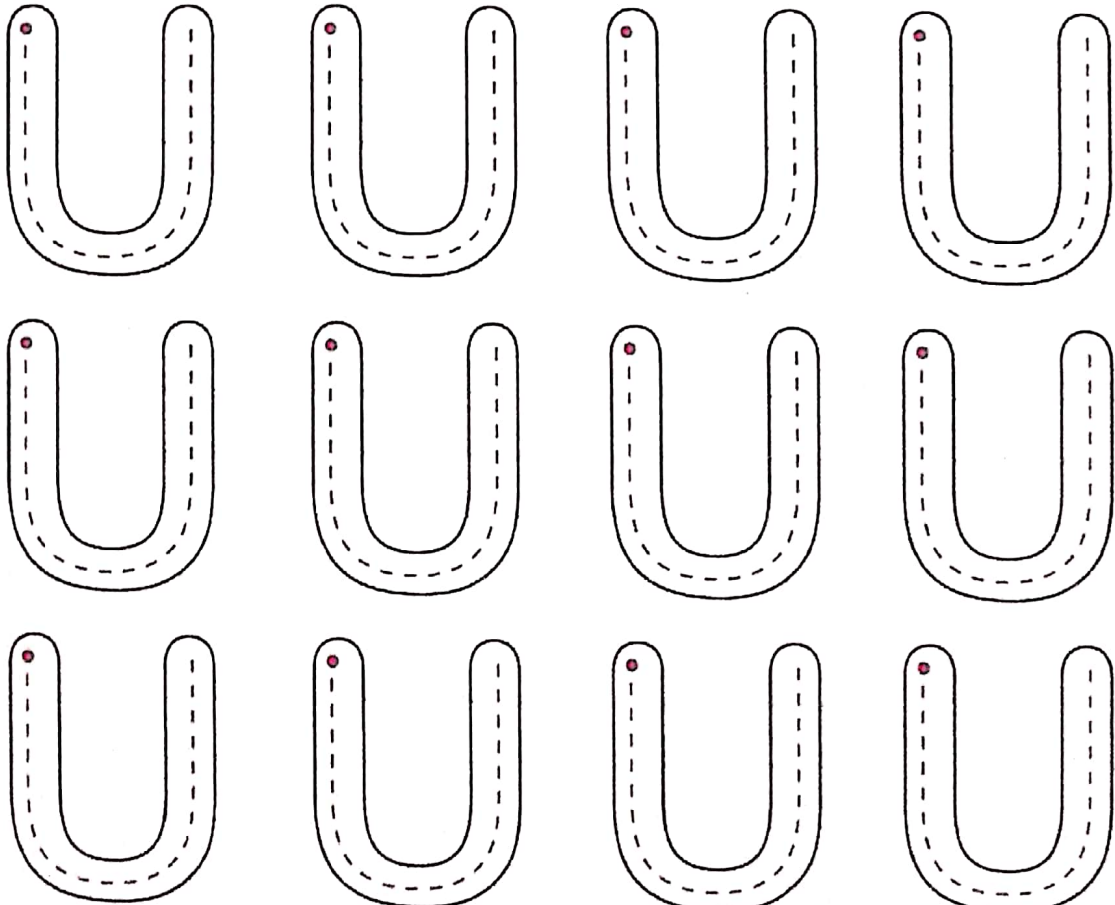


FAÇA UM BELO COLORIDO PARA O PAPAÍ












URSO



@mae_TEArapeuta


ATIVIDADES

1) DE ACORDO COM OS DESENHOS, COMPLETE AS HISTÓRIAS MATEMÁTICAS


<p>NO JARDIM DE MARIA TINHA:</p> 	<p>CHEGARAM MAIS:</p> 	<p>NO TOTAL, FICARAM BORBOLETAS.</p> $\begin{array}{r} \dots\dots \\ + \dots\dots \\ \hline \dots\dots \end{array}$
<p>ANA TINHA:</p> 	<p>ELA GANHOU DO VOVO:</p> 	<p>ANA TEM GALINHAS AGORA.</p> $\begin{array}{r} \dots\dots \\ + \dots\dots \\ \hline \dots\dots \end{array}$
<p>NA SAVANA HAVIA:</p> 	<p>CHEGARAM MAIS:</p> 	<p>AGORA TEM ZEBRAS NA SAVANA.</p> $\begin{array}{r} \dots\dots \\ + \dots\dots \\ \hline \dots\dots \end{array}$
<p>HAVIA NO LAGO:</p> 	<p>CHEGARAM MAIS:</p> 	<p>NO LAGO FICARAM PEIXES.</p> $\begin{array}{r} \dots\dots \\ + \dots\dots \\ \hline \dots\dots \end{array}$

B


BA BE BI
BO BU



PINTE A SÍLABA INICIAL DE CADA DESENHO.




BA BE BI
BO BU



BU BI BO
BE BA



BA BE BI
BO BU



BU BI BO
BE BA



Escuela: _____

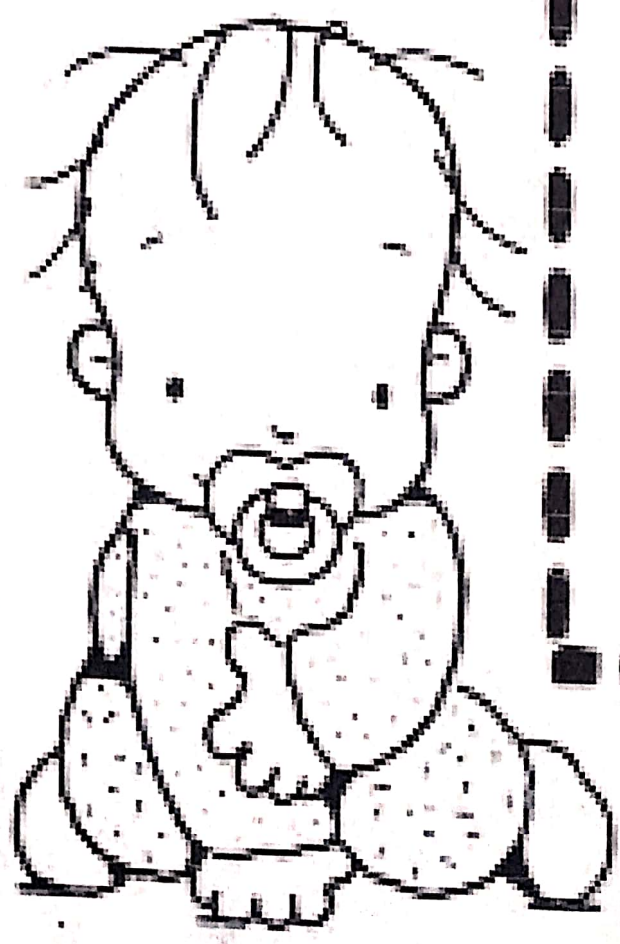

Nombre: _____

Fecha: _____

Tempo: _____



BEBE




Escola: _____
Nome: _____ Data: _____
Turma: _____ Série: _____ Prof.: _____

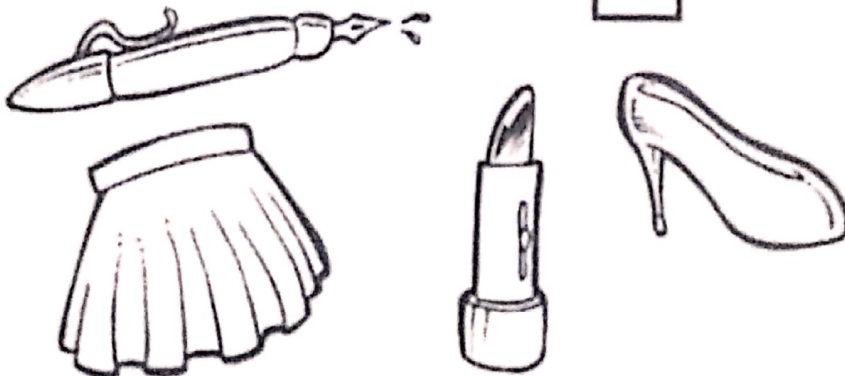
Dia dos pais – 8 de agosto

Faça o que se pede abaixo:

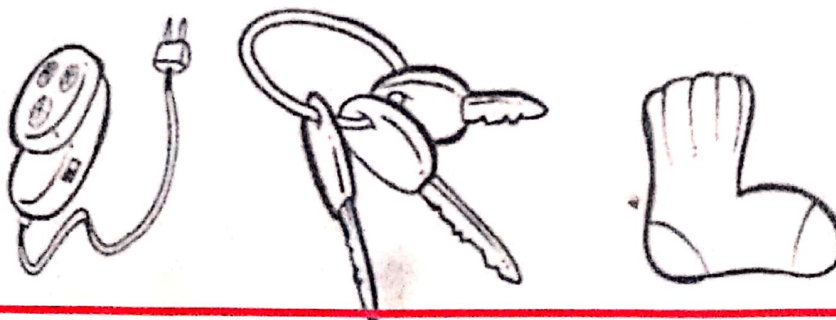
- Colorir o que papai usa.
- Quantos desenhos você coloriu?



- Circular de vermelho o que papai não usa.
- Quantos desenhos você circulou?



- Circular o objeto de uso do papai mais pesado.
- Colorir o objeto mais leve.



Escola: _____
Nome: _____ Data: _____
Turma: _____ Série: _____ Prof.: _____

ABC do PAIZÃO


Gerusa Rodrigues Pinto




- | | | |
|-------------------------|--|-------------------------|
| A DE AMIGÃO | | |
| B DE BONDOSO | | N DE NATURAL |
| C DE COMPANHEIRO | | O DE ORGANIZADO |
| D DE DEDICADO | | P DE PAIZÃO |
| E DE ESFORÇADO | | Q DE QUERIDO |
| F DE FELIZ | | R DE RESERVADO |
| G DE GRANDIOSO | | S DE SENSACIONAL |
| H DE HERÓI | | T DE TRABALHADOR |
| I DE INTELIGENTE | | U DE ÚNICO |
| J DE JUSTO | | V DE VERDADEIRO |
| L DE LUTADOR | | X DE XODÓ |
| M DE MODESTO | | Z DE ZELOSO |



Escola: _____
Nome: _____ Data: _____
Turma: _____ Série: _____ Prof.: _____



VAMOS CONTAR AS ROUPAS DO PAPAÍ !



QUAL PEÇA DE ROUPA O PAPAÍ TEM MAIS? _____

QUAL PEÇA DE ROUPA O PAPAÍ TEM MENOS? _____

Trace e pinte somente a letra C.

A

B

C

D

b

B

C

C

L

K

C



CÃO


C

D

A

J

C



Aluno (a):

Data:

/ /

Escola: _____

Nome: _____ Data: _____

Turma: _____ Série: _____ Prof.: _____

Faça o que se pede abaixo:

OBSERVE A PRIMEIRA LETRA DA PALAVRA PAPAI E PINTE-A.



PAPAI

PINTE UMA BOLINHA PARA CADA LETRA DA PALAVRA PAPAI.



COMPLETE COM AS LETRAS QUE ESTÃO FALTANDO PARA FORMAR A PALAVRA PAPAI.

P	A		A	
	A	P		I
P		P		I



Escola: _____
Nome: _____ Data: _____
Turma: _____ Série: _____ Prof.: _____

Medalha para o papai, você é o campeão!!!



Escola _____

Nome _____



Adição divertida

$$\text{3 airplanes} + \text{1 airplane} = \square$$

$$\text{4 drums} + \text{2 drums} = \square$$

$$\text{2 chickens} + \text{3 chickens} = \square$$

$$\text{2 sailboats} + \text{2 sailboats} = \square$$

$$\text{3 ducks} + \text{3 ducks} = \square$$



ABC criativo

Escola: _____

Nome: _____ Data: _____

Turma: _____ Série: _____ Prof.: _____

Vamos cobrir os pontinhos da taça do papai:







ESCOLA: DATA:/...../.....

NOME:

NOSSO CORPO

NOSSO CORPO É FORMADO POR CABEÇA, TRONCO E MEMBROS. VOCÊ É MENINA OU MENINO? QUAL É O CORPO PARECIDO COM O SEU? PINTE-O.



CABEÇA, OMBRO, JOELHO E PÉ, JOELHO E PÉ, JOELHO E PÉ.
CABEÇA, OMBRO, JOELHO E PÉ, OLHOS, ORELHAS, BOCA E NARIZ



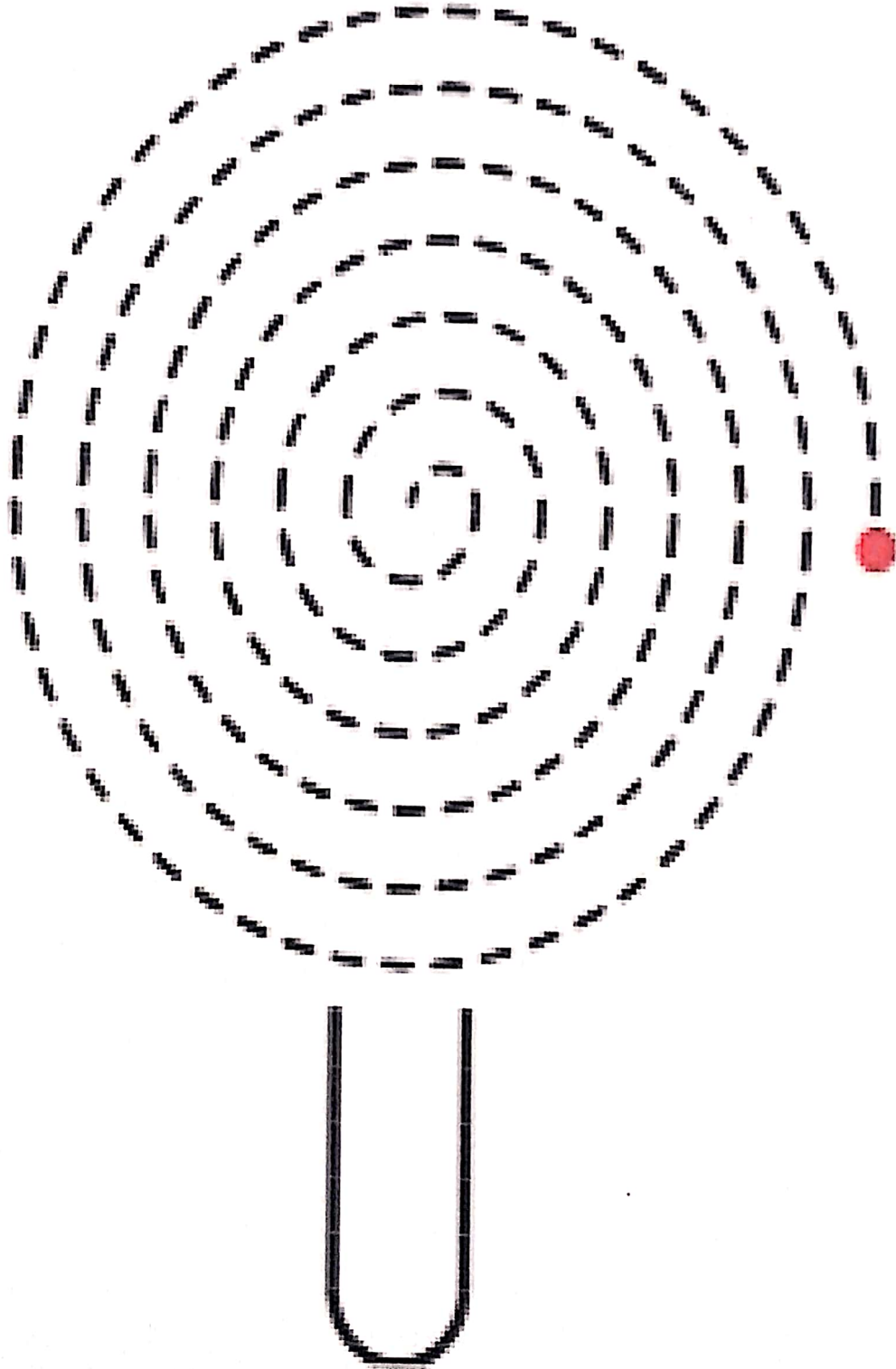
POPULAR



Nome _____

Data / /

Vamos traçar o pirulito?



dnylanareseni.blogspot.com

Escola: _____
Nome: _____ Data: _____
Turma: _____ Série: _____ Prof.: _____

CERTIFICADO PAI HERÓI

Nome: _____

*Você é meu herói
É tudo para mim.
Neste dia com gratidão
Dou-lhe o meu coração.*




Um beijão de seu (sua) filho (a)

Data: ___ / ___ / ___

PERCEÇÃO VISUAL

Pinte de acordo com a figura



Aluno(a) _____

Data / /

Escola: _____
Nome: _____ Data: _____
Turma: _____ Série: _____ Prof.: _____

Faça o que se pede:


PAPAI MORA EM MEU CORAÇÃO.
PINTE AS VOGAIS DO NOME PAI.



NOME: _____ DATA: _____

ESCOLA: _____ PROF(A): _____

COLE BOLINHAS DE PAPEL CREPOM NAS ASAS DA
BORBOLETA PARA DEIXA-LA BEM COLORIDA.



www.criatividades.com.br