

The page is framed by a decorative border of sports icons. At the top, there are silhouettes of a cyclist, a runner, a swimmer, and a basketball player. To the right, three medals are displayed: a gold medal with '1st Gold', a silver medal with '2nd Silver', and a bronze medal with '3rd Bronze'. The background is a grid of various sports icons including a handball player, a gymnast, a sailboat, a canoeist, a cyclist, a basketball player, a tennis player, a wheelchair athlete, an archer, a judo player, a soccer player, a basketball player, a runner, a soccer player, and a basketball player.

# E.M. "MUNDO ENCANTADO"

ALUNO(A) \_\_\_\_\_

PROFESSORA: ANA PAULA

FASE I – B

PERÍODO DE 05/07/2021 A 06/08/2021

DATA DA ENTREGA: 23/07/2021

DATA DA DEVOLUTIVA: 10/08/2021



## E.M. "MUNDO ENCANTADO"

1

DATA	ATIVIDADE 1	ATIVIDADE 2
05/07	ALIMENTAÇÃO SAUDÁVEL LEIA E CONVERSE COM O SEU FILHO(A) SOBRE O ASSUNTO, E DEPOIS FAÇA O QUE SE PEDE	<a href="https://youtu.be/s6hFi6aUBoQ">https://youtu.be/s6hFi6aUBoQ</a>
06/07	CONTE QUANTAS FRUTAS TEM E COLOQUE O NUMERAL DE ACORDO COM CADA FRUTA	<a href="https://youtu.be/LqulqHWh8Ec">https://youtu.be/LqulqHWh8Ec</a>
19/07	DESENHE A COMIDA QUE MAIS GOSTA, E DEPOIS PINTE OS ALIMENTOS QUE MAIS GOSTA	<a href="https://youtu.be/UHFikMD6XzI">https://youtu.be/UHFikMD6XzI</a>
20/07	PINTE A LETRA J COM TINTA AMARELA E DEPOIS FAÇA O J DENTRO DOS 3 CASCOS DO JABUTI	<a href="https://youtu.be/xs6nN_zZ3qY">https://youtu.be/xs6nN_zZ3qY</a>
21/07	OS ANÉIS OLÍMPICOS – O QUE REPRESENTAM PRESTE ATENÇÃO NAS CORES PARA PINTAR	<a href="https://www.youtube.com/watch?v=Gpp1cC3wUZ8">https://www.youtube.com/watch?v=Gpp1cC3wUZ8</a>
22/07	MASCOTES DAS OLIMPÍADAS	<a href="https://youtu.be/4sgn8rBbeUY">https://youtu.be/4sgn8rBbeUY</a>
23/07	PINTE A TOCHA OLÍMPICA	<a href="https://youtu.be/EQOWzFOa9M0">https://youtu.be/EQOWzFOa9M0</a>
26/07	LETRA J COORDENAÇÃO E O QUE COMEÇA COM J	BRINCADEIRA ACRESCENTE UM ITEM
27/07	HORA DA HISTÓRIA MANDAREI O LIVRO EM PDF	


A HORTA DO MUNDINHO	
28/07	RECORTE DE REVISTAS (PROPAGANDAS DE SUPERMERCADOS), O QUE É SAUDÁVEL E O QUE NÃO É SAUDÁVEL E COLE NA TABELA
29/07	LETRA K DO KOALA COM TINTA VERMELHA <a href="https://youtu.be/1dKg6UimoOc">https://youtu.be/1dKg6UimoOc</a>
30/07	PINTE AS FRUTAS – PRESTE ATENÇÃO NA LEGENDA
02/08	OS NUMERAIS ESTÃO FORA DE ORDEM, ORGANIZE USANDO A SEQUÊNCIA NUMÉRICA. <a href="https://youtu.be/vFWeOE-zNPI">https://youtu.be/vFWeOE-zNPI</a>
03/08	QUANTIDADE LIGUE AS BEXIGAS ATÉ OS URSINHOS OBEDECENDO O NUMERAL A QUANTIDADE.
04/08	PINTE A GRAVATA DO PAPAÍ E ESCREVA O NOME DELE DO SEU JEITO. <a href="https://youtu.be/q9kSN6mPd9M">https://youtu.be/q9kSN6mPd9M</a>
05/08	LETRA K COORDENAÇÃO E O QUE COMEÇA COM K
06/08	DESENHE O PAPAÍ DENTRO DO PORTA RETRATO, VAMOS CAPRICHAR.

NOME: \_\_\_\_\_

## ALIMENTAÇÃO SAUDÁVEL

PARA CRESCER FORTE E SAUDÁVEL É PRECISO COMER DIARIAMENTE ALIMENTOS COMO CEREAIS (ARROZ, MILHO), TUBÉRCULOS (BATATAS), RAÍZES (MANDIOCA, MACAXEIRA, AIPIM), CARNES E PEIXES, PÃES E MASSAS, DISTRIBUINDO ESSES ALIMENTOS NAS REFEIÇÕES E LANCHES AO LONGO DO DIA. ALÉM DE COMER LEGUMES E VERDURAS NAS DUAS PRINCIPAIS REFEIÇÕES DO DIA E FRUTAS NAS SOBREMESAS E LANCHES.



CIRCULE OS ALIMENTOS SAUDÁVEIS E MARQUE UM X NOS ALIMENTOS QUE NÃO SÃO SAUDÁVEIS.





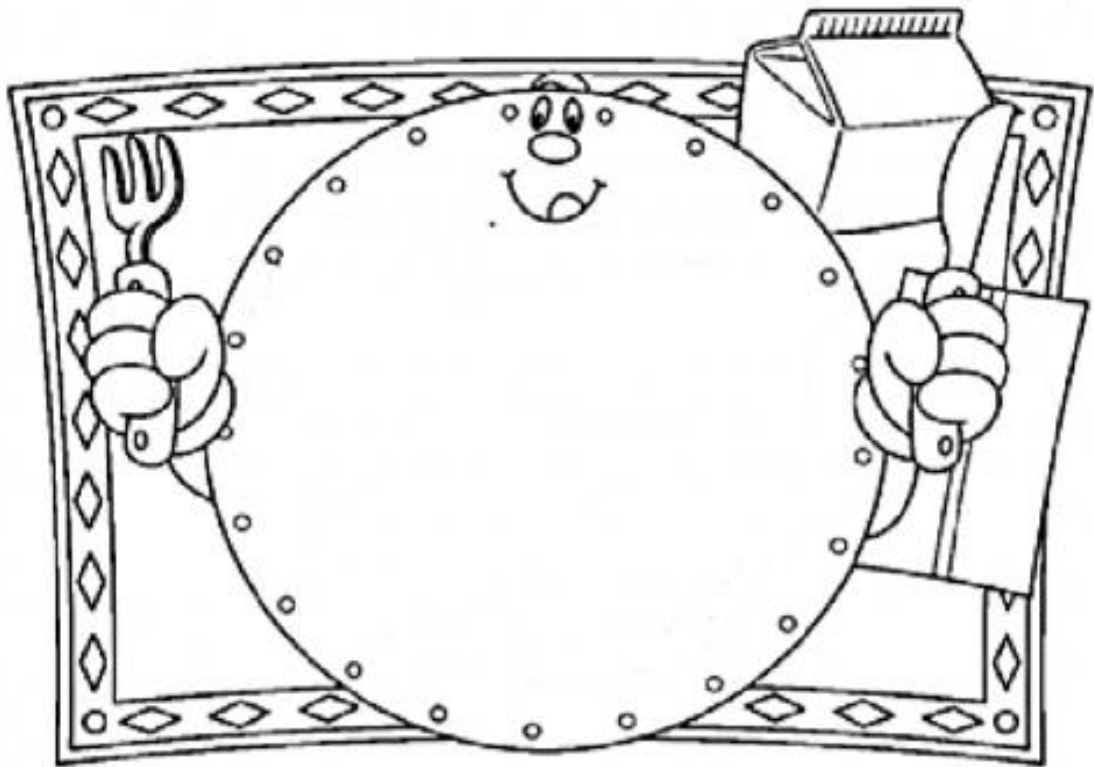
NOME: \_\_\_\_\_

ESCREVA A QUANTIDADE CORRETA DE LARANJAS , BANANA, MAÇÃ E PÊRA.




NOME: \_\_\_\_\_

Desenhe a comida que você mais gosta no prato.



Pinte os alimentos que você mais gosta.



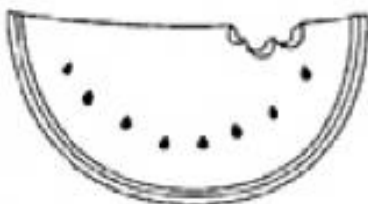
MAÇÃ



TORTA



PEIXE




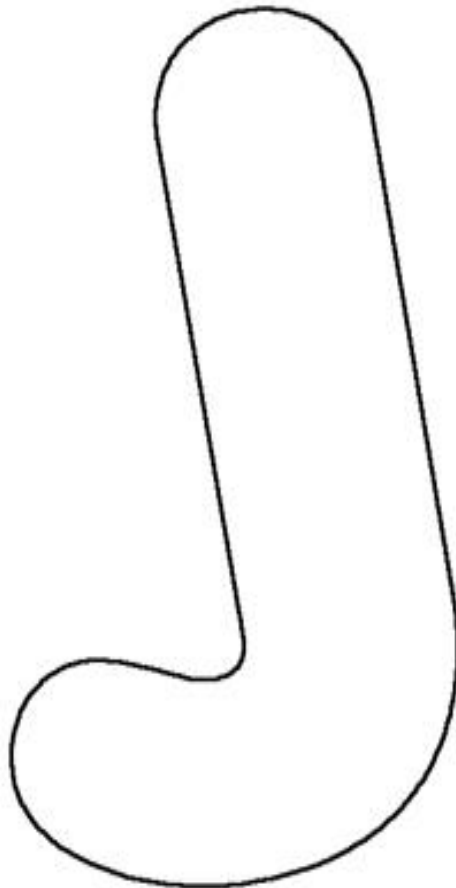
MELANCIA



UVA

NOME: \_\_\_\_\_

1- PINTA A LETRA J DE JABUTI COM TINTA AMARELA A DEDO SEGUINDO O CONTORNO DA LETRA.



VAMOS TREINAR?




NOME: \_\_\_\_\_

## ANÉIS OLÍMPICOS



OS SIMBOLOS DOS JOGOS OLÍMPICOS É COMPOSTO POR CINCO ANÉIS ENTRELAÇADOS, COM AS CORES AZUL, AMARELO, PRETO VERDE E VERMELHO SOBRE UM FUNDO BRANCO. AS CORES UTILIZADAS NOS CINCO ANÉIS DA BANDEIRA FORAM ESCOLHIDAS DEVIDO A FREQUÊNCIA EM QUE APARECEM NAS BANDEIRAS DAS DIVERSAS NAÇÕES DO MUNDO, PELO MENOS UMA DAS CORES ESTÁ PRESENTE EM CADA BANDEIRA, DESSA FORMA, ALÉM DE SIMBOLIZAR A UNIÃO DOS CINCO CONTINENTES, INTEGRA OS PAÍSES. CADA ANEL REPRESENTA UM CONTINENTE, SENDO O AZUL CORRESPONDENTE A EUROPA, O AMARELO A ÁSIA, O PRETO A ÁFRICA, O VERDE A OCEANIA E O VERMELHO AS AMERICAS.

DECORE OS ANÉIS OLÍMPICOS COM COLAGEM OU TINTA, PRESTE ATENÇÃO NAS CORES





NOME: \_\_\_\_\_

### ESSES SÃO OS MASCOTES DA OLIMPÍADAS

#### Mascote da Olimpíada de Tóquio 2020



MIRAITOWA é o mascote da Olimpíada e representa o desejo de um futuro cheio de esperança nos corações de todas as pessoas do mundo.

#### Mascote da Paraolimpíada de Tóquio 2020

Someity é a mascote da Paraolimpíada ou Paralimpíada inspirada nas tradicionais flores de cerejeira do Japão e que tem um incrível poder mental e força física, simbolizando a superação de obstáculos dos paratletas.



### VAMOS COLORIR



SOMEITY



MIRAITOWA

NOME: \_\_\_\_\_

PINTE A TOCHA OLÍMPICA



NOME: \_\_\_\_\_


A LETRA DO DIA É...

J


**JOANINHA**

1- VAMOS TREINAR A LETRA J:

J				



2- ENCONTRE E PINTE AS FIGURAS INICIADAS PELA LETRA J:



## HORA DE BRINCAR

**ACRESCENTE UM ITEM****MEMÓRIA**

**COMO FUNCIONA:** O adulto estabelece uma categoria e a criança deverá dizer palavras relacionadas.

**EXEMPLOS:**

- Objetos que usamos em nossa higiene pessoal;

O primeiro participante diz: "escova de dentes", o próximo deverá repetir o primeiro objeto e acrescentar outro: "escova de dentes, shampoo" e assim sucessivamente.

A brincadeira termina assim que alguém esquecer algum objeto falado.

Recomece-a escolhendo outra categoria.






**NOME:** \_\_\_\_\_

**RECORTE DE REVISTAS E COLE NA TABELA ABAIXO:**




<b>ALIMENTOS SAUDÁVEIS</b>	<b>ALIMENTOS QUE NÃO SÃO SAUDÁVEIS</b>

NOME: \_\_\_\_\_

1- PINTA A LETRA K DE KOALA COM TINTA VERMELHA A DEDO SEGUINDO O CONTORNO DA LETRA.






VAMOS TREINAR?



NOME: \_\_\_\_\_


PINTE DE ACORDO COM A NUMERAÇÃO.

- 1- VERMELHA
- 2- AMARELA
- 3- LARANJA
- 4- VERDE



NOME: \_\_\_\_\_


1- OS NUMERAIS ESTÃO FORA DA ORDEM, COPIE-OS ABAIXO, SEGUINDO A SEQUÊNCIA CORRETA.

A large rectangular box containing ten empty circles arranged in two rows of five. A small pencil icon is in the top left corner of the box. This is intended for the student to copy the numbers from the previous image into the correct order.



NOME: \_\_\_\_\_

**LEVE ATÉ A MÃO DO URSINHO O BALÃO COM A QUANTIDADE DE BOLINHAS CORRESPONDENTE AO NUMERAL INDICADO EM SUA BARRIGA.**



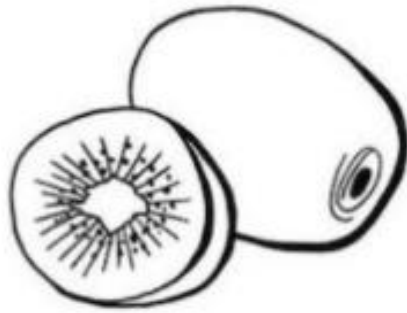
NOME: \_\_\_\_\_

## ATIVIDADE

1. VAMOS COLORIR A GRAVATA DO PAPAI?
2. ESCREVA DE SEU JEITO O NOME DO PAPAI.



NOME: \_\_\_\_\_



Kiwi



Kung Fu

Vamos cobrir o pontilhado



Vamos, agora, completar as palavras



\_\_ arao \_\_ ê



\_\_ ombi

NOME: \_\_\_\_\_

# Dia dos Pais

Desenhe o papai dentro do porta-retrato.





REFERÊNCIAS

[WWW.SMARTKIDS.COM.BR](http://WWW.SMARTKIDS.COM.BR)

[AARTEDEENSINAREAPREENDER.COM.BR](http://AARTEDEENSINAREAPREENDER.COM.BR)

[BR.PINTEREST.COM](http://BR.PINTEREST.COM)

[IDEIACRIATIVA.ORG](http://IDEIACRIATIVA.ORG)

[@BLOGCANTINHODOSABER](https://www.instagram.com/BLOGCANTINHODOSABER)

[ESCOLAEDUCAÇÃO.COM.BR](http://ESCOLAEDUCAÇÃO.COM.BR)

VÍDEOS DO YOUTUBE