



PREFEITURA DA ESTÂNCIA TURÍSTICA DE
IBIÚNA
Por uma Ibiúna próspera. Investindo no presente, gerando o futuro.
SECRETARIA DE EDUCAÇÃO



E.M. "MUNDO ENCANTADO" PROFª ROSILENE DE O. LIMA GALDUROZ

PROFESSORA: HILDA NOGUEIRA SOARES VIEIRA

FASE I-A

APOSTILA 8

ATIVIDADES REFERENTES AO PERÍODO DE 05/07 À 06/08/21



NOME:



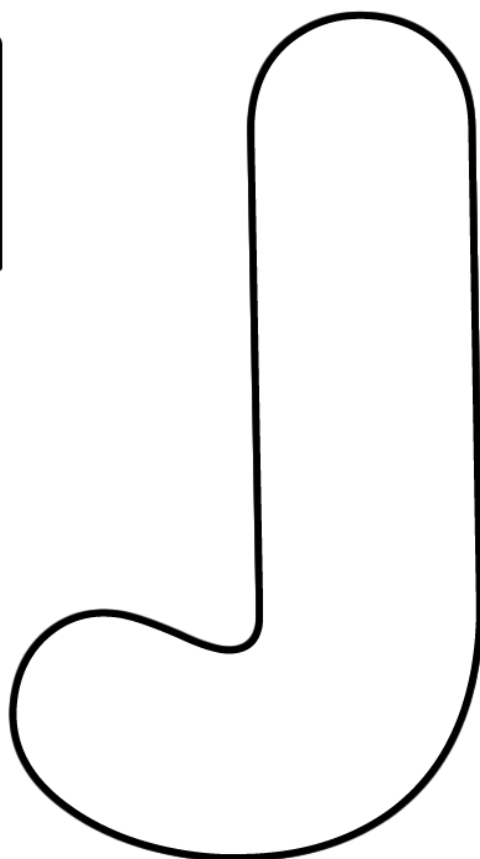

DEVOLUÇÃO 10/08/21

NOME: _____

DATA: 05/07/21

A LETRINHA DO DIA É...

1- FAÇA O CONTORNO DA LETRA COM TINTA GUACHE LILÁS.




NOME: _____ DATA:06/07/21


VAMOS TREINAR A ESCRITA DA LETRA J



JOANINHA



JANGADA



JACARÉ



JORNAL



NOME: _____

DATA:19/07/21

HISTÓRIA DO JOÃO E O PÉ DE FEIJÃO

SUGESTÃO DE VÍDEO: <https://youtu.be/ECwNnndODpg>

ERA UMA VEZ UM MENINO CHAMADO JOÃO QUE VIVIA COM A SUA MÃE NO CAMPO. ERA UMA FAMÍLIA POBRE QUE TINHA POUCO DINHEIRO. A MÃE FICOU DOENTE E ELES NÃO TINHAM DINHEIRO PARA COMPRAR OS MEDICAMENTOS. PARA ARRANJAREM DINHEIRO, DECIDIRAM VENDER O BOI. O MENINO JOÃO FICOU DE IR AO MERCADO FAZER A TROCA. PELO CAMINHO ENCONTROU UM VELHO QUE LHE PROPÔS TROCAR O BOI POR UM FEIJÃO. O MENINO ACEITOU A PROPOSTA E LEVOU O FEIJÃO PARA CASA.


QUANDO A MÃE VIU O FEIJÃO FICOU ZANGADA E ATIROU-O PELA JANELA. NA MANHÃ SEGUINTE O JOÃO OLHOU PELA JANELA E VIU UM GRANDE FEIJOEIRO QUE IA ATÉ AO CÉU. O JOÃO FICOU MUITO CURIOSO E SUBIU O PÉ DE FEIJÃO ATÉ À NUVEM MAIS ALTA. QUANDO ESTAVA QUASE ACHEGAR AO FIM VIU UMA FADA QUE LHE DEU UM SACO. QUANDO LÁ CHEGOU VIU UM CASTELO, UM GIGANTE E UMA GALINHA QUE PUNHA OVOS DE OURO.

QUANDO O GIGANTE ESTAVA DISTRAÍDO O JOÃO METEU A GALINHA NO SACO QUE A FADA LHE DEU E DESCEU O PÉ DE FEIJÃO ATÉ AO CHÃO. ZANGADO, O GIGANTE IA DESCER O FEIJOEIRO ATRÁS DO JOÃO, MAS O MENINO CORTOU O PÉ DE FEIJÃO E O GIGANTE NÃO PODIA DESCER. A PARTIR DESSE DIA JÁ NÃO FALTOU À MÃE E AO JOÃO.

João e o Pé de Feijão

PINTE OS PÉS DE FEIJÕES

PEQUENOS DE AMARELO;
MÉDIOS DE MARROM;
GRANDES DE VERDE.




NOME: _____

DATA: 20/07/21

ALIMENTAÇÃO SAUDÁVEL

PARA CRESCER FORTE E SAUDÁVEL É PRECISO COMER DIARIAMENTE ALIMENTOS COMO CEREAIS (ARROZ, MILHO), TUBÉRCULOS (BATATAS), RAÍZES (MANDIOCA, MACAXEIRA, AIPIM), CARNES E PEIXES, PÃES E MASSAS, DISTRIBUINDO ESSES ALIMENTOS NAS REFEIÇÕES E LANCHES AO LONGO DO DIA. ALÉM DE COMER LEGUMES E VERDURAS NAS DUAS PRINCIPAIS REFEIÇÕES DO DIA E FRUTAS NAS SOBREMESAS E LANCHES.

CIRCULE DE VERDE OS ALIMENTOS SAUDÁVEIS E CIRCULE DE VERMELHO OS ALIMENTOS QUE NÃO FAZEM BEM PARA A SAÚDE QUANDO CONSUMIDOS EM EXCESSO.



NOME: _____

DATA: 21/07/21

João e o Pé de Feijão


PINTE A LETRA INICIAL DE CADA PERSONAGEM.



P	J	X
R	F	G



S	R	T
M	F	V




P	J	X
R	F	G



P	J	X
C	F	G



P	J	X
R	F	G



M	J	D
R	N	G



P	J	X
R	F	G



P	J	H
R	F	G

NOME: _____

DATA: 22/07/21

João e o Pé de Feijão

RECORTE E COLE O PERSONAGEM NO QUADRO ONDE ESTÁ SEU NOME

JOÃO

VACA

FEIJÃO

MÃE

CASTELO

GIGANTE


MOEDAS

GALINHA


HARPA



NOME: _____ DATA:23/07/21



**OS ANÉIS DAS OLIMPÍADAS REPRESENTAM OS 5 CONTINENTES.
PINTE OS ANÉIS COM CAPRICO SEGUINDO O MODELO ACIMA.**



NOME: _____

DATA: 23/07/21

MIRAITOWA E SOMEITY



MIRAITOWA É A MASCOTE OFICIAL DOS JOGOS OLÍMPICOS DE VERÃO.

SOMEITY É A MASCOTE OFICIAL DOS JOGOS PARALÍMPICOS DE VERÃO;

MIRAITOWA É NOMEADO DAS PALAVRAS JAPONESAS "FUTURO" E "ETERNIDADE" E SOMEITY É NOMEADO DE SOMEYOSHINO, UM TIPO DE FLOR. O NOME DE SOMEITY TAMBÉM FAZ REFERÊNCIA À FRASE EM INGLÊS "TÃO PODEROSO".



PINTE OS MASCOTES SEGUINDO OS MODELOS ACIMA.



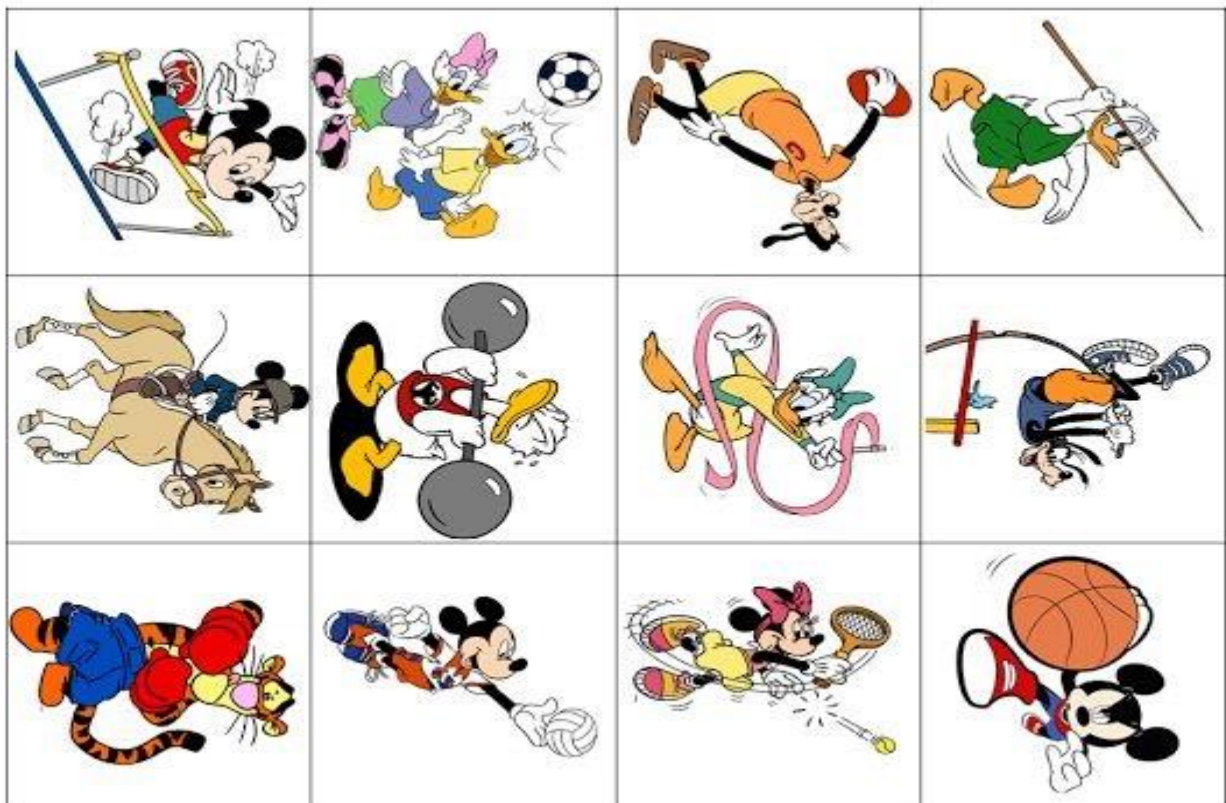

NOME: _____

DATA: 26/07/21

JOGO DA MEMÓRIA

PARA JOGAR RECORTE AS FIGURAS E CHAME A FAMÍLIA PARA SE DIVERTIR!

AS CARTAS DEVEM ESTAR VIDARAS PARA BAIXO E CADA JOGADOR TEM QUE VIRAR DUAS CARTAS, SE FOREM IGUAIS GANHA, MAS SE FOREM DIFERENTES COLOQUE VIDARAS PARA BAIXO PARA QUE O PRÓXIMO POSSA JOGAR.








NOME: _____

DATA: 27/07/21

João e o Pé de Feijão

PINTE O PERSONAGEM DE ACORDO COM A LEGENDA



LEGENDA	
1 -	
2 -	
3 -	
4 -	
5 -	



GIGANTE

NOME: _____ DATA: 28/07/21

LIGUE AS FRUTAS AS SUAS SOMBRAS.



NOME: _____ DATA: 29/07/21


- ✓ **FAÇA O TRAÇADO DA LETRA K COM O DEDINHO, UTILIZANDO TINTA GUACHE VERMELHA.**
- ✓ **PINTE SOMENTE OS CÍRCULOS QUE TEM A LETRA K UTILIZANDO O GIZ DE CERA VERDE.**

The activity features a large outline of the uppercase letter 'K' in the center. A red dot is placed at the top of the vertical stroke, with a dashed line and a downward arrow indicating the starting point and direction for tracing. A second dashed line shows the diagonal stroke from the top of the vertical stem to the bottom right. Surrounding the large 'K' are 18 circles, each containing a letter. The letters are: I, H, K, J, K, A, B, K, K, J, C, K, K, K. In the bottom left corner, there is a small photograph of three kiwis, one of which is sliced open to show its green flesh and black seeds.

NOME: _____

DATA:30/07/21

RECORTE AS FIGURAS DAS FRUTAS COLORIDAS E COLE EM CIMA DAS SOMBRAS CORRESPONDENTES.

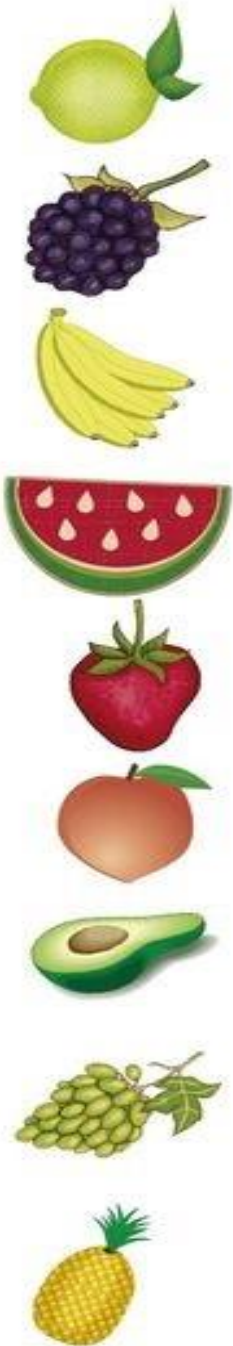


NOME _____

DATA:02/08/21

- ✓ **LIGUE AS FRUTAS AS LETRAS INICIAIS CORRESPONDENTES.**
- ✓ **CIRCULE AS FRUTAS QUE MAIS GOSTA.**
- ✓ **SUGESTÃO DE VÍDEO: <https://youtu.be/y4NoCgrHqZk>**


A S F R U T A S



NOME: _____

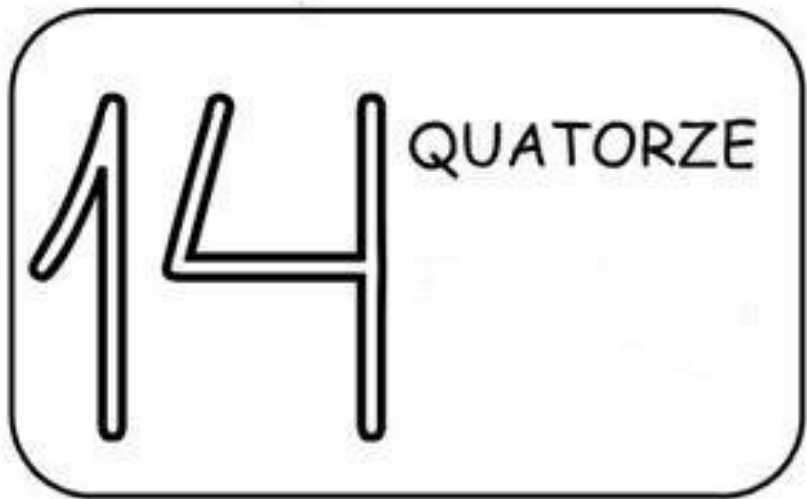
DATA:03/08/21

VAMOS COLOCAR NO PRATO SOMENTE OS ALIMENTOS SAUDÁVEIS!



NOME: _____


DATA: 04/08/21



CUBRA OS PONTILHADOS:



ESCREVA O NUMERAL:



NOME: _____ DATA: 05/08/21

PAIS E FILHOS

QUE TAL SE VOCÊS PREPARASSEM UMA SURPRESA ESPECIAL PARA O PAPAI?

USE E ABUSE DA CRIATIVIDADE PARA SURPREENDÊ-LO E DAR-LHE DE PRESENTE UM DIA MAIS QUE ESPECIAL. E QUE MANEIRA EFICIENTE DE ALEGRAR O DIA QUE NÃO UMA SÉRIE DE BRINCADEIRAS EM FAMÍLIA?

VALE A PENA OFERECER ÀS CRIANÇAS UMA TARDE DE PURO PRAZER E DIVERSÃO COM SEU PAI.

♥ SEGUE UM ROTEIRO COM **SUGESTÕES** DE TAREFAS PARA A COMEMORAÇÃO AO DIA DOS PAIS (TIOS, AVÔS, QUEM CUIDA E AMA). CABE A CADA FAMÍLIA ADAPTAR A SUA REALIDADE. ENVIE NO GRUPO DE WHATSAPP UMA FOTO OU UM RELATO DE COMO FOI A REALIZAÇÃO DESTA ATIVIDADE.



CINEMA EM CASA

PREPARE UM CANTINHO ACONCHEGANTE DE SUA CASA, ESCOLHA UM FILME PARA VOCÊS ASSISTIREM. (É IMPORTANTE SE O ENREDO É ADQUADO PARA À FAIXA ETÁRIA.) PARA DEIXAR TUDO MELHOR, NADA COMO UMA PIPOQUINHA E UM REFRESCO.

SHOW

VOCÊ APRESENTAR UM NÚMERO MUSICAL OU TEATRAL (CANTANDO, DANÇANDO OU DRAMATIZANDO). SE POSSÍVEL UTILIZE FANTASIAS, ROUPAS DE ADULTO, SAPATO, CHÁPEU, ÓCULOS ETC.

PIQUENIQUE

ORGANIZE UM PIQUENIQUE PENSANDO EM QUAIS ALIMENTOS LEVAR, QUAIS UTENSÍLIOS USAR. O LOCAL ONDE SERÁ REALIZADO, NO QUINTAL, NA SALA E ATÉ MESMO EM UM PARQUE OU PRAÇA TOMANDO TODOS OS CUIDADOS NECESSÁRIOS.

COZINHANDO

PREPARE JUNTO COM A MAMÃE ALGUMA COMIDINHA DELICIOSA PARA O PAPAI. NÃO ESQUEÇA DOS INGREDIENTES PRINCIPAIS: AMOR E CARINHO.

NOME: _____

DATA: 06/08/21

08 DE AGOSTO DIA DOS PAIS

- ♥ FAÇA NA PARTE DE DENTRO DO CARTÃO UM DESENHO BEM BONITO E SIGNIFICATIVO PARA SEU PAI, COMO UMA FORMA DE AGRADECIMENTO E DEMONSTRAÇÃO DE AMOR E CARINHO.



REFERÊNCIAS

♥ CAPA

<https://i.pinimg.com/564x/b9/77/0b/b9770b916c319fa0f9a80a6417d0434a.jpg>

♥ ATIVIDADE 23/07/21

<https://1.bp.blogspot.com/-jUMLdNztl0/V3XFcn7aGVI/AAAAAAAAAMcM/S8TEtbtNVnAeRk4w9jeMVsgTkkj7WdfagCLcB/w1200-h630-p-k-no-nu/aneis%2Bolimpicos.png>

♥ ATIVIDADE DIA 29/07/21

<https://i.pinimg.com/564x/15/25/e0/1525e0bb641abe564fa4897023832a2e.jpg>

♥ ATIVIDADE 04/08/21

<https://i.pinimg.com/564x/2a/dc/0c/2adc0ccdccc48c2a308a71a060e486953.jpg>