



PREFEITURA DA ESTÂNCIA TURÍSTICA DE
IBIÚNA
Por uma Ibiúna próspera. Investindo no presente, gerando o futuro.

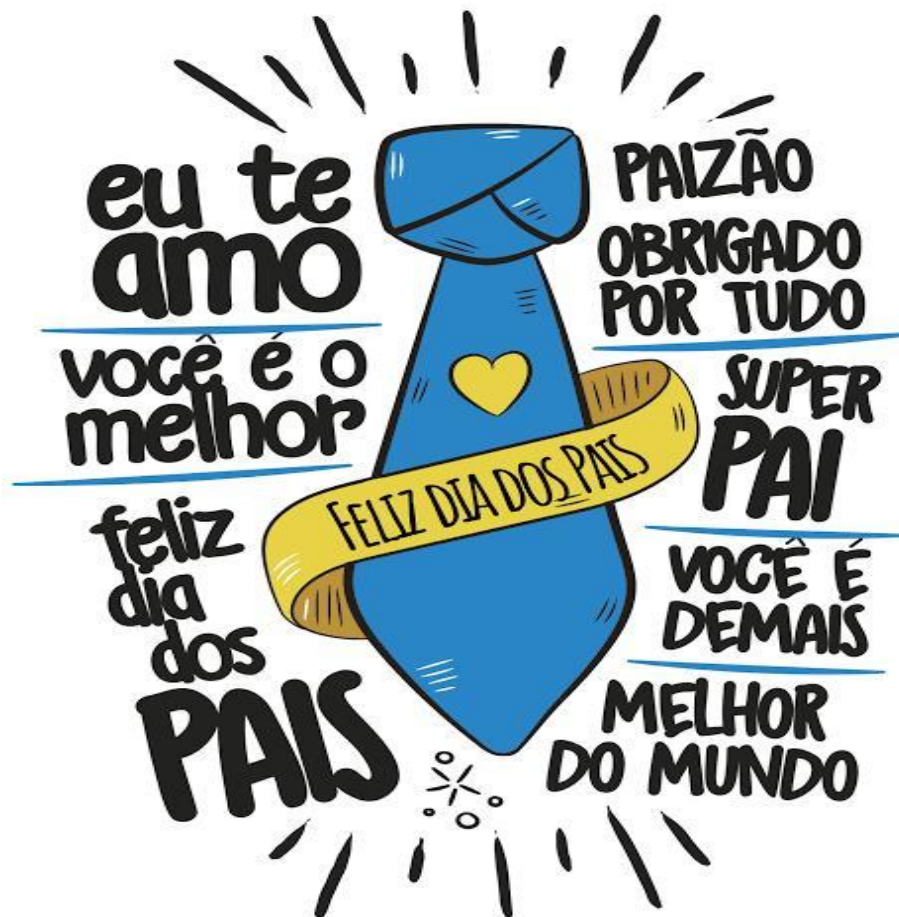


E.M. “Cezira Bolgioni Folena”

Atividades não presenciais referentes ao período:

05, 06, 19, 20, 21, 22, 23, 26, 27, 28, 29, 30/07 e 02, 03, 04, 05, 06/08.

APOSTILA 8



BERÇARIO I/II B

ALUNO(a): _____

ATIVIDADE 1

08 DE AGOSTO – DIA DOS PAIS

Materiais:

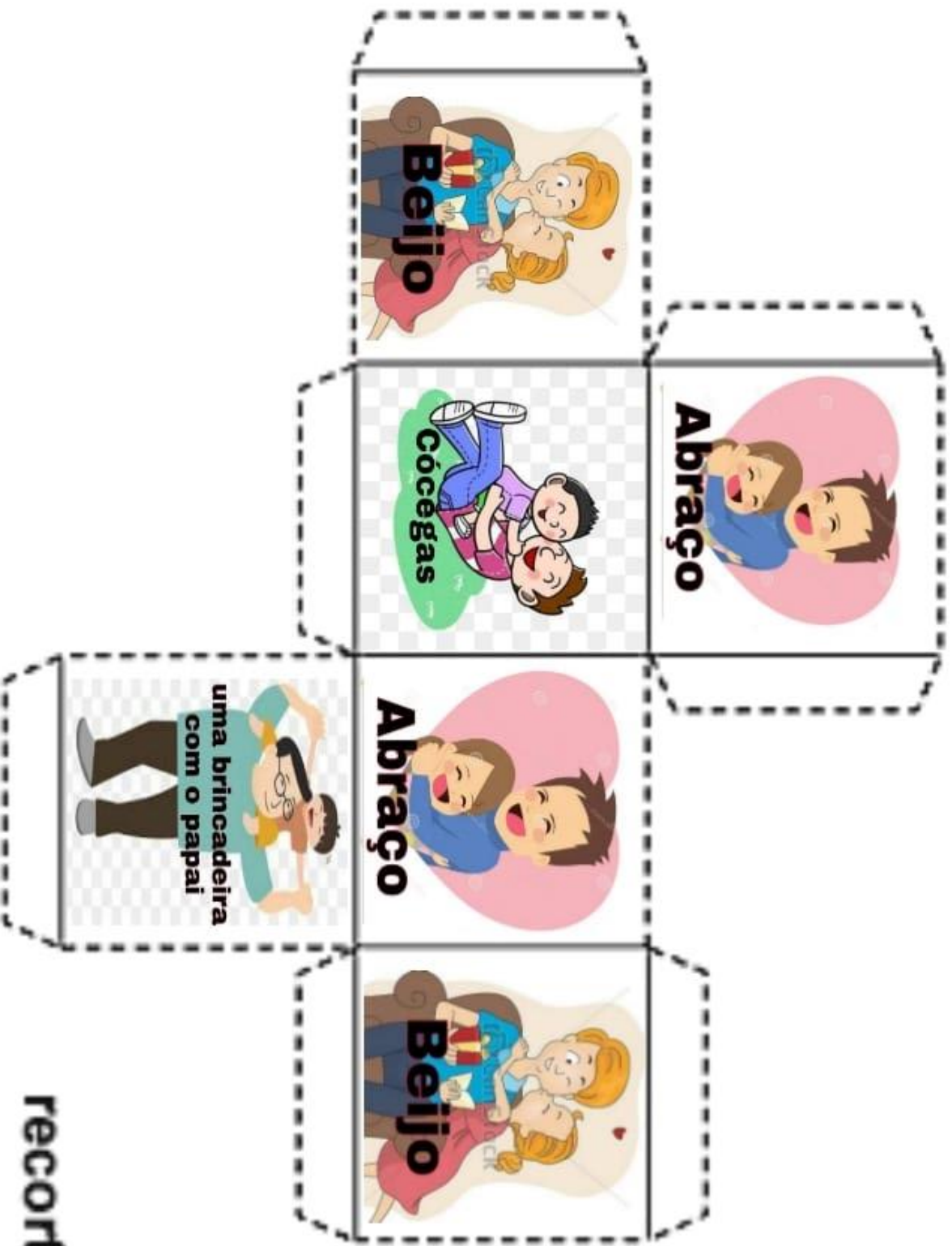
- Tesoura;
- Cola.

Atividade:

- Recortar o dado da próxima folha, como indicado no desenho;
- Colar nas partes indicadas;
- Assim que o dado estiver pronto, pedir para a criança jogar;
- Ao sair um dos desenhos, pedir para a criança realizar com o papai;
- E claro, registrar esse momento de muito amor e carinho com fotos e vídeos para compartilhar no grupo.

Divirtam-se com muito amor!!!





recortar

dobrar _____

ATIVIDADE 2
PAPAI MORA EM MEU CORAÇÃO!

Decore a palavra PAI com bolinhas de crepom.

PAI

ATIVIDADE 3

Segue uma sugestão de vídeo para curtir um momento especial com o papai, não esqueçam de registrar esse momento e compartilhar com a gente!



<https://www.youtube.com/watch?v=QUjmFMBRK44>




Gostaram do vídeo?

Então vamos lá!! Que tal fazer um animalzinho com a sua mãozinha?

Seguem alguns exemplos de carimbo com a mão, peça para a criança escolher o seu preferido e...



Carimbe aqui o seu animalzinho escolhido. Registre esse momento com muitas fotos e vídeos cheios de amor com o papai!



ROTEIRO DE ATIVIDADES

ATIVIDADE 1	ATIVIDADE 2	ATIVIDADE 3
JOGO DO DADO	COLAGEM	CONHECENDO ANIMAIS
<p>- Cortar e colar o dado conforme o indicado;</p> <p>- Fazer a brincadeira jogando o dado e praticar o gesto sorteado pelo dado.</p>	<p>- Fazer bolinhas com o papel crepom e colar no nome PAI.</p>	<p>- Assistir o vídeo sugerido “Meu pai é assim” que será disponibilizado no grupo WhatsApp;</p> <p>- Carimbar com tintas a mão da criança o animalzinho escolhido.</p>

Referências

- <https://www.youtube.com/watch?v=QUjmFMBRK44>