



Prefeitura da Estância Turística de
IBIÚNA

CUIDADO E QUALIDADE QUE TRANSFORMAM VIDAS.



“E.M. CEZIRA BOLGIONI FOLENA “

RUA PROJETADA S/Nº - CAPIM AZEDO – IBIÚNA –SP

APOSTILA Nº 8 – ATIVIDADES REMOTAS

DIAS: 05,06,19,20,21,22,23,26,27,28,29,30 DE JULHO

02,03,04,05,06 DE AGOSTO



MATERNAL I - B -TARDE

PROFESSORA: ERNESTINA

ALUNO (A): _____

RETIRADA DA APOSTILA: 23/07

DEVOLUÇÃO DA APOSTILA: 10/08

ESCUta, FALA PENSAMENTO E IMAGINAÇÃO

ATIVIDADE 1

HORA DA HISTÓRIA:


AGORA VAMOS CONHECER A HISTÓRIA DE UMA LAGARTA MUITO COMILONA! JUNTO COM A CRIANÇA ESCOLHA UM LUGAR BEM AGRADÁVEL PARA FAZER A LEITURA, VAI SER MUITO LEGAL!

“A LAGARTA MUITO COMILONA”

(ADAPTADO DO LIVRO - AUTOR ERIC CARLE)



DE NOITE, AO LUAR, HAVIA UM PEQUENO OVO NUMA FOLHA. E NUMA BELA MANHÃ DE DOMINGO, QUANDO O SOL APARECEU MUITO BRILHANTE E QUENTE, SAIU DO OVO – CRACK! – UMA LAGARTINHA MAGRA E



ESFOMEADA.

LOGO COMEÇOU A PROCURAR COMIDA. NA SEGUNDA-FEIRA, ELA COMEU UMA MAÇÃ, MAS AINDA FICOU COM FOME.

NA TERÇA-FEIRA, COMEU DUAS PERAS, MAS AINDA FICOU COM FOME.

NA QUARTA-FEIRA, COMEU TRÊS AMEIXAS, MAS AINDA FICOU COM FOME.

NA QUINTA-FEIRA, COMEU QUATRO MORANGOS, MAS AINDA FICOU COM FOME. NA SEXTA-FEIRA, COMEU CINCO LARANJAS, MAS AINDA FICOU COM FOME.

NO SÁBADO, COMEU UMA FATIA DE BOLO DE CHOCOLATE, UM SORVETE, UM PEPINO, UM PEDAÇO DE QUEIJO, UMA RODELA DE SALAME, UM PIRULITO, UMA FATIA DE TORTA DE CEREJA, UMA SALSICHA, UM BOLINHO, E UM PEDAÇO DE MELANCIA.

NESSA NOITE, A LAGARTA TEVE UMA GRANDE DOR DE BARRIGA!

MAS NO OUTRO DIA ERA UM DOMINGO, A LAGARTA COMEU UMA SABOROSA FOLHA VERDE E LOGO SE SENTIU MUITO MELHOR. DEIXARA DE TER FOME E AGORA JÁ NÃO ERA MAIS UMA PEQUENA LAGARTA ESFOMEADA. ERA UMA LAGARTA GRANDE E GORDUCHA. CONSTRUIU À SUA VOLTA UMA PEQUENA CASA CHAMADA CASULO



FICOU LÁ DENTRO POR MAIS DE DUAS SEMANAS. DEPOIS, ABRIU UM BURACO NO CASULO, FEZ FORÇA PARA SAIR E... AGORA ERA UMA LINDA BORBOLETA.



ATIVIDADE 2

AUDIOBOOK /LEITURA INFANTIL/ASSISTA A HISTÓRIA NARRADA

LINK:https://youtu.be/_ExY8FWke8E

O EU, O OUTRO E O NÓS

ATIVIDADE 3

EU E O CICLO DE VIDA DAS BORBOLETAS.

APÓS ASSISTIR O VÍDEO, DA LAGARTA COMILONA CONVERSE COM A CRIANÇA E PROPONHA QUE ELA CONTE COM SUAS PALAVRAS O QUE VIU NO VÍDEO. COMO A LAGARTA SE TRANSFORMOU EM BORBOLETA.

OBSERVE A TRANSFORMAÇÃO DA LAGARTA



... ACORDE, PEQUENA
LAGARTA,
VENHA, NÃO FIQUE
TEMEROSA!
UM MILAGRE ACONTECEU:
VOCÊ
VIROU UMA LINDA




ATIVIDADE 4

COLOQUE NA SEQUÊNCIA AS FASES DA BORBOLETA.

RECORTE E COLE

1	2	3	4
---	---	---	---



ESPAÇOS, TEMPOS, QUANTIDADES RELAÇÕES E TRANSFORMAÇÕES

ATIVIDADE 5

A LAGARTA TEM MUITA FOME E COME MUITAS FRUTAS. A HISTÓRIA AJUDA A CRIANÇA A MEMORIZAR OS DIAS DA SEMANA, OS NÚMEROS DE 1 A 5 E OS NOMES DOS ALIMENTOS QUE A LAGARTA COME. PARA ESSA ATIVIDADE, UTILIZE ALIMENTOS OU FRUTAS DA HISTÓRIA, PEÇA PARA QUE A CRIANÇA FAÇA A ASSOCIAÇÃO COM A QUANTIDADE UTILIZE OBJETOS E ALIMENTOS QUE TENHAM EM CASA PARA CONTAR.

ATIVIDADE 6

VAMOS APRENDER OS NÚMEROS E AS CORES DAS BORBOLETAS. ASSISTA O VÍDEO COM A PROFESSORA TINA A MÚSICA “DONA BORBOLETA” (DE TAISE AGOSTINE) SERÁ ENVIADO PELO WHATSAP

ATIVIDADE 7

ESCRITA E DESENHO NA FARINHA, APRENDENDO O NÚMERO 1 , ASSISTA O VÍDEO COM A PROFESSORA ANA PAULA ENSINANDO A ATIVIDADE (SE PREFERIR PODE SER FUBÁ OU AREIA) SERÁ ENVIADO PELO WHATSAP

ATIVIDADE 8

ESCRITA E DESENHO NA FARINHA, APRENDENDO A LETRA B , ASSISTA O VÍDEO COM A PROFESSORA ANA PAULA ENSINANDO A ATIVIDADE (SE PREFERIR PODE SER FUBÁ OU AREIA) SERÁ ENVIADO PELO WHATSAP.

CORPO, GESTOS E MOVIMENTOS

ATIVIDADE 9

BRINCANDO COM O POEMA: A LAGARTA COMILONA
*NHOC NHOC NHOC COME MUITO A LAGARTA. NHOC NHOC NHOC COME MUITO A LAGARTA!
VAI FICANDO GRANDE, VAI FICANDO ENORME! VAI FICANDO IMENSA E GIGANTE A LAGARTA,
DEPOIS VAI MORAR EM SEU CASULO. XIIII UMA ASA PRA LÁ, UMA ASA PRA CÁ! VIROU UMA
BORBOLETA... VOA, VOA, VOA, VOA BORBOLETA, VOA, VOA, VOA VOA BORBOLETA!*

ATIVIDADE: BRINCADEIRA DE IMITAR A LAGARTA COMILONA;
JUNTO COM A MÚSICA A CRIANÇA IRÁ IMITAR OS MOVIMENTOS DE ACORDO COM A LETRA. ESSE CAMPO PROMOVE O CONHECIMENTO DO PRÓPRIO CORPO E ENSINA A CRIANÇA A EXPLORAR NOVAS POSSIBILIDADES DE COORDENAÇÃO MOTORA, ATIVA A ATENÇÃO E AJUDA NO DESENVOLVIMENTO. ASSISTA O VÍDEO COM A PROFESSORA NEIDE ENSINANDO OS MOVIMENTOS QUE SERÁ ENVIADO PELO WHATSAP


TRAÇOS, SONS, CORES E FORMAS

ATIVIDADE 10

PODEMOS PREPARAR DIFERENTES MANUALIDADES COM AS CRIANÇAS PARA FAZER UMA LAGARTA MUITO COMILONA, USANDO UMA VARIEDADE DE MATERIAIS:

- COM MASSINHA CASEIRA • COM CAIXA DE OVOS • USANDO AS PALMAS DAS MÃOS E PINTURA

UTILIZE UMA DAS SUGESTÕES ABAIXO CRIE A SUA, ENVIE FOTOS NO NOSSO GRUPO.



ATIVIDADE 11

RECEITA MASSINHA DE MODELAR CASEIRA

4 COLHERES DE SOPA DE FARINHA DE TRIGO – 4 COLHERES DE SOPA DE ÁGUA – 1 COLHER DE SOPA DE SAL – 1 COLHER DE SOPA DE VINAGRE – 1 COLHER DE SOPA DE ÓLEO – PARA COLORIR VOCÊ PODE UTILIZAR SUCO EM PÓ OU ANILINA COMESTÍVEL. MISTURE TODOS OS INGREDIENTES EM UM RECIPIENTE E AMASSE BEM ATÉ FICAR BEM LISINHA.

ASSISTA O VÍDEO COM A PROFESSORA ANA PAULA ENSINANDO A RECEITA DA MASSINHA, SERÁ ENVIADO PELO WHATSAP.

O EU, O OUTRO E O NÓS, CORPO, GESTOS E MOVIMENTOS

ATIVIDADE 12

CORRIDA DA LAGARTA



AS BRINCADEIRAS DE SOPRO, AS QUAIS AS CRIANÇAS SOPRAM PARA MOVEREM UM OBJETO, SÃO SIMPLES E DIVERTIDAS. AJUDAM A FORTALECER A MUSCULATURA DA FACE E O SISTEMA RESPIRATÓRIO. A PARTE DA PINTURA E DOBRADURA AJUDA A DESENVOLVER A COORDENAÇÃO MOTORA, A CONCENTRAÇÃO, A MEMÓRIA E IMAGINAÇÃO.

- 1- CORTE UMA TIRA DE PAPEL PELO COMPRIMENTO, PINTE E VAI DOBRANDO A TIRA DE PAPEL COMO UMA SANFONA, DEIXANDO CADA DOBRA COM PELO MENOS 3 CM. EM UMA DAS EXTREMIDADES DESENHE A LÁPIS OU A CANETA A CARINHA DA MINHOCAS CONFORME SUA CRIATIVIDADE.
- 2- COM UM CANUDINHO É SÓ IR SOPRANDO E A LAGARTA VAI SE MEXENDO. (PODERÁ USAR COPINHO PLÁSTICO, BOLINHA DE PAPEL, SÃO OBJETOS LEVES QUE SOPRANDO SE MEXEM). COM DUAS PESSOAS DARIA PARA VER QUEM GANHA A CORRIDA.



ATIVIDADE 13

JOGO DA MEMÓRIA – RECORTE E DIVIRTA-SE



ATIVIDADE 14

O DIA DOS PAIS ESTÁ CHEGANDO, VAMOS APROVEITAR PARA BRINCAR E SE DIVERTIR EM FAMÍLIA!

SEU MESTRE MANDOU

UM DOS PARTICIPANTES É ENCARREGADO DE SER O MESTRE E FICARÁ A FRENTE DOS OUTROS JOGADORES. ELE DARÁ ÀS ORDENS E TODOS OS SEGUIDORES DEVERÃO CUMPRÍ-LAS DESDE QUE SEJAM PRECEDIDAS DAS PALAVRAS DE ORDEM: "O MESTRE MANDOU" OU "MACACO SIMÃO MANDOU". DESENVOLVENDO ASSIM A IMAGINAÇÃO, CRIATIVIDADE, O PENSAMENTO, ATENÇÃO E AUDIÇÃO DA CRIANÇA.

EXEMPLOS:

SEU MESTRE MANDOU BATER O PÉ (A CRIANÇA TEM QUE BATER O PÉ); **SEU MESTRE MANDOU** PULAR EM UM PÉ SÓ; **SEU MESTRE MANDOU** ANDAR DE COSTAS; **MACACO SIMÃO MANDOU** COLOCAR AS MÃOS NA CABEÇA; USE E ABUSE DA IMAGINAÇÃO. (TODOS DA FAMÍLIA PODERÃO PARTICIPAR)

ATIVIDADE 15

EM COMEMORAÇÃO AOS DIAS DOS PAIS VAMOS OUVIR UMA LINDA HISTÓRIA "O AMOR DO MEU PAI É ASSIM" ASSISTA O VÍDEO PELO LINK :<https://www.youtube.com/watch?v=Ywq7lj3-iKA&t=39s>

ATIVIDADE 16 E 17

HOJE É DIA DE :

PARA ESSES DIAS SEPARAMOS SUGESTÕES DE MIMOS PARA A CRIANÇA REALIZAR COM O PAPAÍ OU QUEM O REPRESENTA, SERÁ ENVIADO PELO GRUPO DE WATSAP NOS DIAS 5 E 6 DE AGOSTO.

REFERÊNCIAS:

<https://pt.slideshare.net/edanona/a-lagartinha-comilona-27450374>

https://youtu.be/_ExY8FWke8E

<https://danielafabetizaçãodivertida.blogspot.com/2011/09/história-lagartinha-comilona.html>

Dona Borboleta (Taise Agostine) www.youtube.com.br

Pinterest- A Lagartinha Comilona –Manualidades

<https://pt.slideshare.net>

PARTICIPAÇÃO:

PROFESSORAS: ANA PAULA , ERNESTINA , NEIDE , LIRIAN

ADÍS: DÉBORA, LUCIANA, SABRINA, SIMONE, NATHALIA , NICE, CLAUDIA, SILVIA

ROTEIRO DE ATIVIDADES

DATA	COD BNCC	DESCRIÇÃO
05/07/2021	EI02OE03	HORA DA HISTÓRIA: "A LAGARTA MUITO COMILONA"
06/07/2021		AUDIOBOOK /LEITURA INFANTIL/ASSISTA A HISTÓRIA NARRADA LINK: https://youtu.be/_ExY8FWke8E
19/07/2021	EI02EF04	EU E O CICLO DE VIDA DAS BORBOLETAS. APÓS ASSISTIR O VÍDEO, DA LAGARTA COMILONA CONVERSE COM A CRIANÇA E PROPONHA QUE ELA CONTE COM SUAS PALAVRAS O QUE VIU NO VÍDEO. COMO A LAGARTA SE TRANSFORMU EM BORBOLETA.
20/07/2021	EI02ET04	COLOQUE NA SEQUÊNCIA AS FASES DA BORBOLETA. RECORTE E COLE
21/07/2021	EI02ET08	PARA ESSA ATIVIDADE, UTILIZE ALIMENTOS OU FRUTAS DA HISTÓRIA, PEÇA PARA QUE A CRIANÇA FAÇA A ASSOCIAÇÃO COM A QUANTIDADE UTILIZE OBJETOS E ALIMENTOS QUE TENHAM EM CASA PARA CONTAR.
22/07/2021	EI02ET05	VAMOS APRENDER OS NÚMEROS E AS CORES DAS BORBOLETAS. ASSISTA O VÍDEO COM A PROFESSORA TINA A MÚSICA "DONA BORBOLETA" (DE TAISE AGOSTINE) SERÁ ENVIADO PELO WHATSAP
23/07/2021	EI02CG05	ESCRITA E DESENHO NA FARINHA, APRENDENDO O NÚMERO 1 , ASSISTA O VÍDEO COM A PROFESSORA ANA PAULA ENSINANDO A ATIVIDADE (SE PREFERIR PODE SER FUBÁ OU AREIA) SERÁ ENVIADO PELO WHATSAP
26/07/2021	EI02CG05	ESCRITA E DESENHO NA FARINHA, APRENDENDO A LETRA B , ASSISTA O VÍDEO COM A PROFESSORA ANA PAULA ENSINANDO A ATIVIDADE (SE PREFERIR PODE SER FUBÁ OU AREIA) SERÁ ENVIADO PELO WHATSAP
27/07/2021	EI02TS01	BRINCANDO COM O POEMA: A LAGARTA COMILONA ATIVIDADE: BRINCADEIRA DE IMITAR A LAGARTA COMILONA; JUNTO COM A MÚSICA A CRIANÇA IRÁ IMITAR OS MOVIMENTOS DE ACORDO COM A LETRA. ESSE CAMPO PROMOVE O CONHECIMENTO DO PRÓPRIO CORPO E ENSINA A CRIANÇA A EXPLORAR NOVAS POSSIBILIDADES DE COORDENAÇÃO MOTORA, ATIVA A ATENÇÃO E AJUDA NO DESENVOLVIMENTO. ASSISTA O VÍDEO COM A PROFESSORA NEIDE ENSINANDO OS MOVIMENTOS QUE SERÁ ENVIADO PELO WHATSAP
28/07/2021	EI02ET01	PODEMOS PREPARAR DIFERENTES MANUALIDADES COM AS CRIANÇAS PARA FAZER UMA LAGARTA MUITO COMILONA, USANDO UMA VARIEDADE DE MATERIAIS: • COM MASSINHA CASEIRA • COM CAIXA DE OVOS • USANDO AS PALMAS DAS MÃOS E PINTURA UTILIZE UMA DAS SUGESTÕES CRIE A SUA, ENVIE FOTOS NO NOSSO GRUPO.
29/07/2021	EI02TS02	RECEITA MASSINHA DE MODELAR CASEIRA ASSISTA O VÍDEO COM A PROFESSORA ANA PAULA ENSINANDO A RECEITA DA MASSINHA, SERÁ ENVIADO PELO WHATSAP.
30/07/2021	EI02CG05	CORRIDA DA LAGARTA: CORTE UMA TIRA DE PAPEL PELO COMPRIMENTO, PINTE E VAI DOBRANDO A TIRA DE PAPEL COMO UMA SANFONA, DEIXANDO CADA DOBRA COM PELO MENOS 3 CM. EM UMA DAS EXTREMIDADES DESENHE A LÁPIS OU A CANETA A CARINHA DA MINHOCA CONFORME SUA CRIATIVIDADE.COM UM CANUDINHO É SÓ IR SOPRANDO E A LAGARTA VAI SE MEXENDO. (PODERÁ USAR COPINHO PLÁSTICO, BOLINHA DE PAPEL, SÃO OBJETOS LEVES QUE SOPRANDO SE MEXEM). COM DUAS PESSOAS DARIA PARA VER QUEM GANHA A CORRIDA.
02/08/2021	EI02CG01	JOGO DA MEMÓRIA – RECORTE E DIVIRTA-SE
03/08/2021	EI02EO04	FAMÍLIA! SEU MESTRE MANDOU UM DOS PARTICIPANTES É ENCARREGADO DE SER O MESTRE E FICARÁ A FRENTE DOS OUTROS JOGADORES. ELE DARÁ ÀS ORDENS E TODOS OS SEGUIDORES DEVERÃO CUMPRÍ-LAS DESDE QUE SEJAM PRECEDIDAS DAS PALAVRAS DE ORDEM: "O MESTRE MANDOU" OU "MACACO SIMÃO MANDOU". DESENVOLVENDO ASSIM A IMAGINAÇÃO, CRIATIVIDADE, O PENSAMENTO, ATENÇÃO E AUDIÇÃO DA CRIANÇA.
04/08/2021	EI02EO04	EM COMEMORAÇÃO AOS DIAS DOS PAIS VAMOS OUVIR UMA LINDA HISTÓRIA "O AMOR DO MEU PAI É ASSIM" ASSISTA O VÍDEO PELO LINK : https://www.youtube.com/watch?v=Ywq7lj3-iKA&t=39s
05/08/2021	EI02EF01	HOJE É DIA DE : SUGESTÃO DE MIMOS COM O PARA REALIZAR COM O PAPAI OU QUEM O REPRESENTA
06/08/2021	EI02EF01	HOJE É DIA DE : SUGESTÃO DE MIMOS PARA FAZER COM O PAPAI OU QUEM O REPRESENTA