

**E.M. “CEZIRA BOLGIONI FOLENA”**


**APOSTILA VIII –**

**REFERENTE AOS DIAS**


**05, 06, 19, 20, 21, 22, 23, 26, 27, 28, 29, 30/07 E 02, 03, 04, 05, 06/08**

**Aluno(a)** \_\_\_\_\_

**Prof<sup>ª</sup>. Lirian - Maternal II C / ADIs. Sueli e Elizangela**



Sugestões de vídeos e músicas para reforçar as atividades propostas



VOGAIS/ CRIANÇAS INTELIGENTES

<https://youtu.be/UBDZyAuFjDY>



A DONA ARANHA /GALINHA PINTADINHA 3

<https://youtu.be/MuBglfBR1kA>



CORES PRIMÁRIAS

<https://youtu.be/BkTgN0qEU2s>



CANTANDO OS NÚMEROS

<https://youtu.be/O6uhssemxeg>



UM DOIS FEIJÃO COM ARROZ...

<https://youtu.be/n575gJZqE6k>

## COLABORADORES E REFERÊNCIAS - APOSTILA VIII:

**Professoras:** Diana Regina de Camargo; Lirian Deleffe dos Santos; Rosana Ratochiski Rangel Prestes e Telma dos Santos Soares de Campos.

**Auxiliares de Desenvolvimento Infantil:** Adenilse Pereira Camilo; Elisangela Ferreira Teodoro de Oliveira; Sueli Harumi Hagi e Suzete Ferreira Pinto Nascimento.

**Coordenadora:** Fabiana Santana de Oliveira

**Vice Diretora:** Sandra Akimi Murakami dos Santos

## REFERÊNCIAS

<https://flaviogoliveira.wordpress.com/2014/07/25/a-dona-aranha-subiu-pela-parede/> (Colagem de algodão nas nuvens).

<https://lereaprender.com.br/atividades-sobre-maior-ou-menor-educacao-infantil/> (Conceito de maior e menor).

<https://www.criandocomapego.com/atividade-de-percepcao-visual-com-numeros/> (Pintura dos círculos com números 1;2;3).

<https://pt.scribd.com/document/317805891/Vogais-Maternal> (Pintura das vogais com tinta guache e dedo indicador).

<https://br.pinterest.com/pin/819303357188496417/> (escritade de letras e números na farinha)

## ROTEIRO DE ATIVIDADES DA APOSTILA NÚMERO 8



Maternal II C - professora Lirian

05/07	Vídeo musical das vogais/ crianças inteligentes (EIO2TS03)
06/07	Pintura da letra A com tinta guache (EIO2EF09)
19/07	Pintura da letra E com tinta guache (EIO2EF09)
20/07	Pintura da letra I com tinta guache (EIO2EF09)
21/07	Pintura da letra O com tinta guache (EIO2EF09)
22/07	Pintura da letra U com tinta guache (EIO2EF09)
23/07	Colagem das vogais nas figuras correspondentes (EIO2EF08)
26/07	Pintura do elefantinho maior/ noção de grandeza (EIO2ET05)
27/07	Vídeo das cores primárias /baby shark (EIO2TS03)
28/07	Pintura dos círculos com os números correspondentes (EIO2EF09)
29/07	Vídeo Dona Aranha/ galinha pintadinha 3 (EIO2CG01)
30/07	Recorte e colagem de figuras que iniciam com a letra A (EIO2CG05)
02/08	Colagem de algodão nas nuvens e lã nos pontilhados (EIO2ET01)
03/08	Vídeo musical/ um dois feijão com arroz..(EIO2EF08)
04/08	Treinando a escrita na farinha de trigo (EIO2ET01)
05/08	Vídeo musical/ Cantando os números (EIO2EF08)
06/08	Brincadeira de pesca das vogais (EIO2EO06)



ESSA É A VOGAL **A**


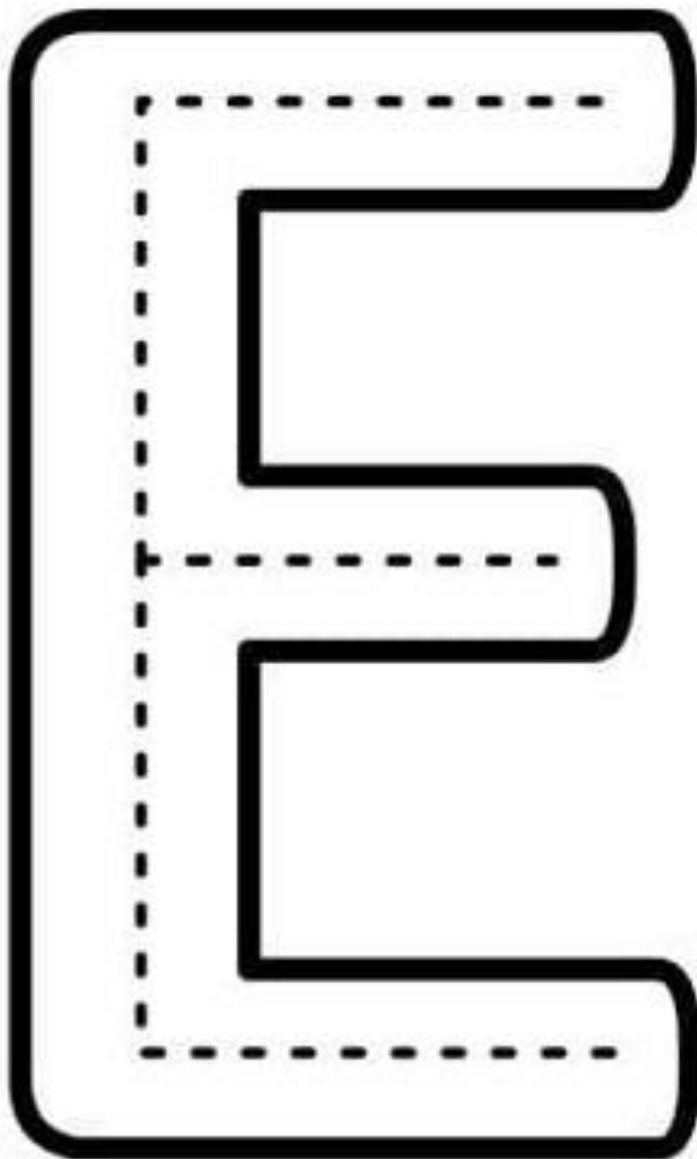
1-ACOMPANHE OS PONTILHADOS E PINTE A LETRA **A**  
USANDO TINTA GUACHE E SEU DEDINHO INDICADOR.





ESSA É A VOGAL E



1- ACOMPANHE OS PONTILHADOS E PINTE A LETRA E  
USANDO TINTA GUACHE E SEU DEDINHO INDICADOR.





**ESSA É A VOGAL I**

**1- ACOMPANHE OS PONTILHADOS E PINTE A LETRA I  
USANDO TINTA GUACHE E SEU DEDINHO INDICADOR.**

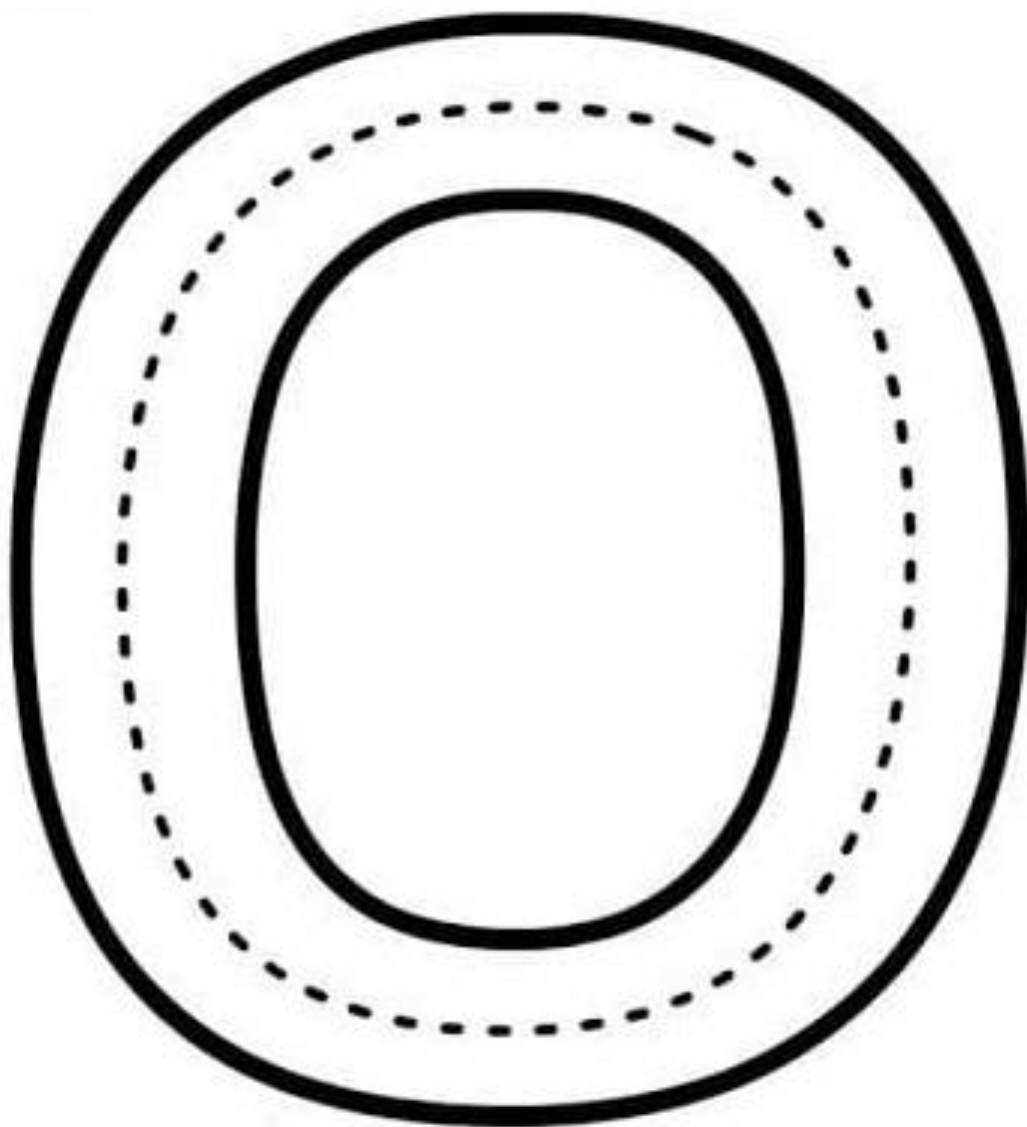




ESSA É A VOGAL O

1- ACOMPANHE OS PONTILHADOS E PINTE A LETRA O

USANDO TINTA GUACHE E SEU DEDINHO INDICADOR.


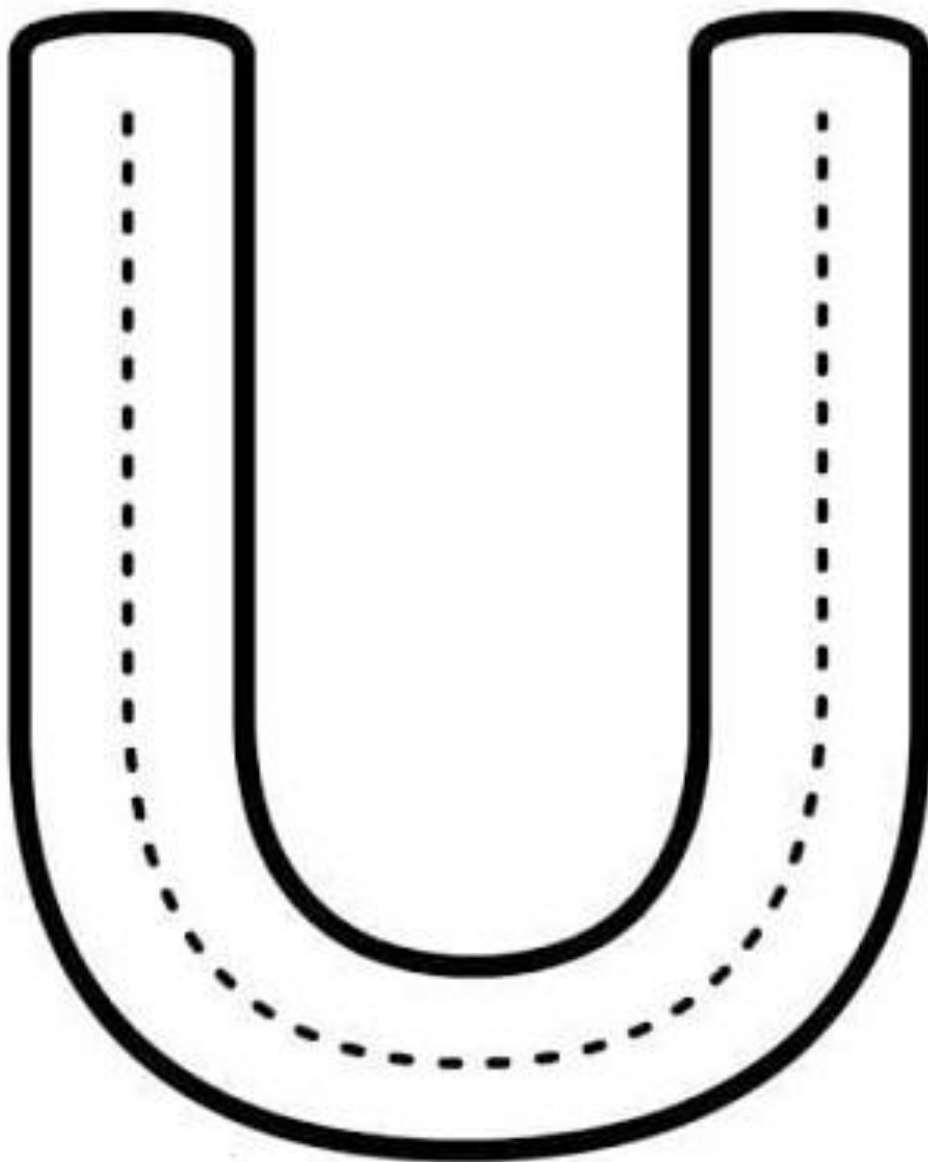







ESSA É A VOGAL **U**

1- ACOMPANHE OS PONTILHADOS E PINTE A LETRA **U**  
USANDO TINTA GUACHE E SEU DEDINHO INDICADOR.




**ATENÇÃO:** Só realize a atividade com a criança depois que ela assistir ao vídeo


(<https://youtu.be/UBDZyAuFiDY>) **A E I O U** crianças inteligentes.




**URUBU**




**IGUANA**




**ELEFANTE**




**OVELHA**



**ARANHA**




RECORTE AS VOGAIS ABAIXO E COLE NA FIGURA CORRESPONDENTE:



**ATIVIDADE DE RECORTE / COLAGEM:** estimulando coordenação motora, atenção e compreensão visual de imagens.



**COM A AJUDA DE SEUS FAMILIARES, RECORTE DE JORNAIS, REVISTAS OU LIVROS, FIGURAS QUE COMECEM COM A LETRA **A** E COLE AQUI.**

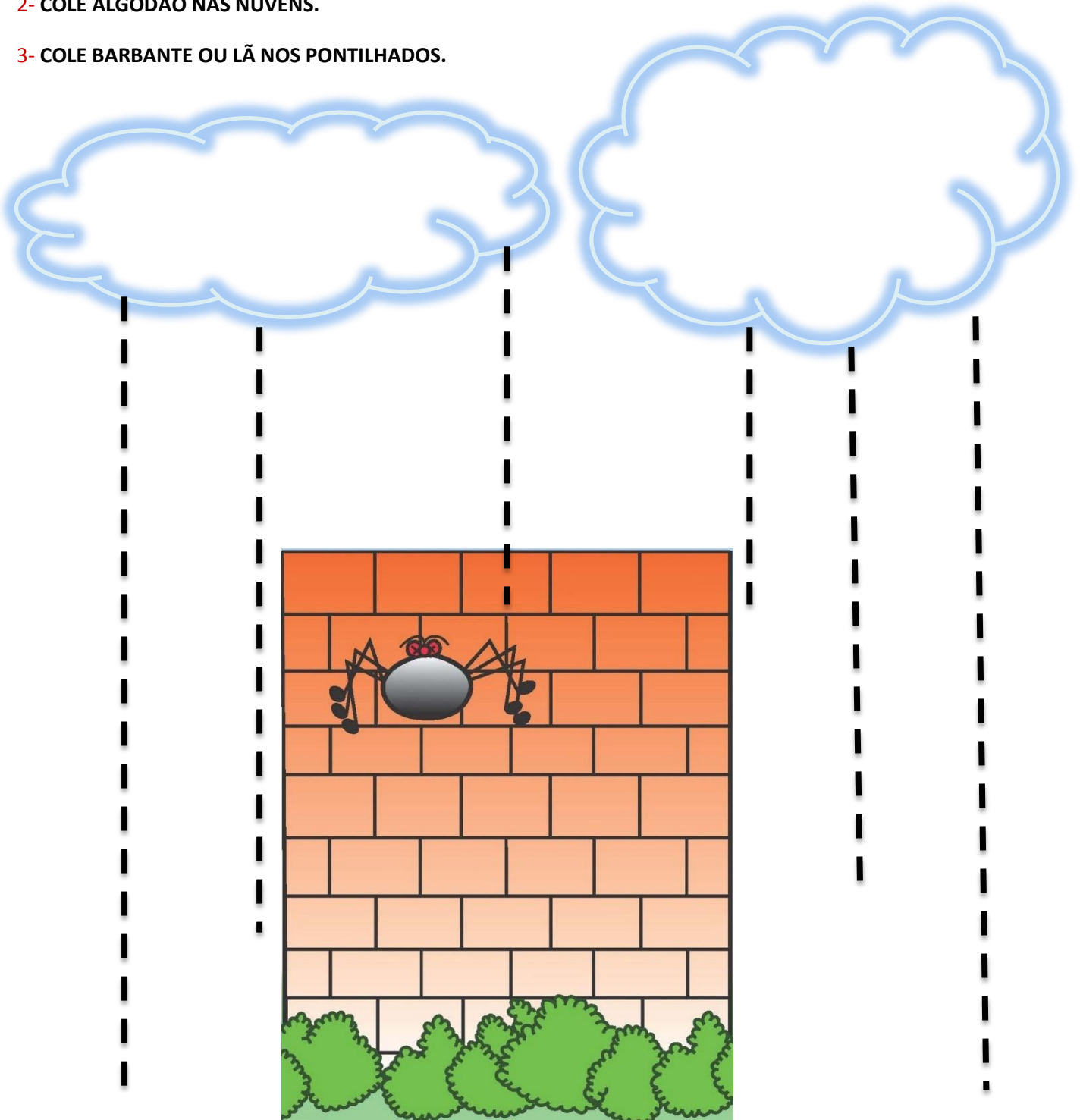


**ATIVIDADE PARA DESENVOLVER:** criatividade, ampliar vocabulário por meio da música; coordenação motora fina.

1- ASSISTA O VÍDEO MUSICAL ( <https://youtu.be/MuBgIfBR1kA> ) DONA ARANHA/ GALINHA PINTADINHA 3

2- COLE ALGODÃO NAS NUUVENS.

3- COLE BARBANTE OU LÃ NOS PONTILHADOS.



**A DONA ARANHA SUBIU PELA PAREDE, VEIO A CHUVA FORTE E A DERRUBOU.**

**JÁ PASSOU A CHUVA E O SOL JÁ VEM SURGINDO, E A DONA ARANHA CONTINUA A SUBIR.**

**ELA É TEIMOSA E DESOBEDIENTE, SOBE , SOBE, SOBE , E NUNCA ESTÁ CONTENTE.**

**ATIVIDADE PARA DESENVOLVER: noções de grandeza, ampliar capacidade de observação e percepção visual.**




**Observe os desenhos abaixo**

- ✓ **Pinte o elefantinho MAIOR**
- ✓ **Circule o elefantinho MENOR**



ATIVIDADE PARA DESENVOLVER: coordenação motora, discriminação visual, discriminação das cores primárias, conceito de igual e diferente.

1-PINTE OS CÍRCULOS ABAIXO OBSERVANDO O NÚMERO E A COR CORRESPONDENTE A CADA UM.



## TREINANDO A ESCRITA DE LETRAS E NÚMEROS

- 1- PARA FAZER ATIVIDADE PEÇA A UM FAMILIAR QUE ENCONTRE UMA VASILHA, UM PRATO, UMA EMBALAGEM DE ISOPOR OU UMA FORMA DE COZINHA.
- 2- VOCÊ VAI PRECISAR TAMBÉM DE ALGUM MATERIAL COMO: FARINHA DE TRIGO, FUBÁ, AREIA OU TERRA (UTILIZE O QUE TIVER EM SUA CASA).
- 3- COLOQUE O MATERIAL ESCOLHIDO NO RECIPIENTE.
- 4- COM SEU DEDINHO, TENDE FAZER: AS VOGAIS ; OS NÚMEROS; AS FORMAS GEOMÉTRICAS E AS LETRAS DO SEU NOME.



**ATENÇÃO:** PARA REALIZAR A ATIVIDADE É IMPORTANTE ESCREVER AS LETRAS OU OS NÚMEROS EM UM PAPEL PARA QUE A CRIANÇA POSSA OLHAR E ASSIM TER UMA REFERÊNCIA.

### FORMAS GEOMÉTRICAS



### NÚMEROS



### VOGAIS



### NOME PRÓPRIO

