



E.M "GABRIELA CIPULO

ALUNO (A): _____

PROFESSORA: ELAINE APARECIDA OLIVEIRA DA SILVA

ANO/SÉRIE: MATERNAL I A


8ª APOSTILA

ATIVIDADES: PERÍODO DE: 05/07 Á 06/08/2021

DATA DA RETIRADA: 23/07/2021

DEVOLUTIVA: 10/08/2021

- **FESTA JUNINA/JULINA**
- **A CESTA DA DONA MARICOTA (TATIANA BELINKY)**
- **DIA DOS PAIS**



CRONOGRAMA DAS ATIVIDADES

- 05/07/2021- ATIVIDADE: QUEBRA CABEÇA FESTA JUNINA;
- 06/07/2021-ATIVIDADE: VARAL DAS BANDEIRINHAS;
- 19/07/2021- VÍDEO/MÚSICA;; ARRAIÁ DO PATATI PATATÁ(CIDADE DOS SONHOS)
ATIVIDADE: DANÇA JUNINA QUADRILHA DAS LETRAS;
- 20/07/2021-ATIVIDADE: JOGO DA MEMÓRIA DOS NÚMEROS-FESTA JUNINA;
- 21/07/2021-O QUE TEM NA FESTA JUNINA?
- 22/07/2021- ATIVIDADE: PASSA CHAPEU;
- 23/07/2021-ATIVIDADE: ARRAIÁ EM CASA NOSSA FESTA JUNINA/JULINA.
- 26/07/2021- LIVRO EM PDF: A CESTA DA DONA MARICOTA;
ATIVIDADE: RECORTE E COLAGEM.
- 27/07/2021-ATIVIDADE: NÚMERO E QUANTIDADE.
- 28/07/2021- VÍDEO: FAÇA O QUE O REI MANDAR;
ATIVIDADE: BRINCADEIRA FAÇA TUDO QUE O REI MANDAR.
- 29/07/2021-ATIVIDADE: DESENHO DO ROSTO DA DONA MARICOTA (PARTES DO ROSTO).
- 30/07/2021-ATIVIDADE: LOCALIZAÇÃO DAS SOMBRAS.
- 02/08/2021-ATIVIDADE: LOCALIZAÇÃO DAS LETRAS DO NOME.
- 03/08/2021-ATIVIDADE: JOGO DA MEMÓRIA DAS FRUTAS.
- 04/08/2021-ATIVIDADE: DESAFIO PARA O PAPAI (ALIMENTAÇÃO SAUDÁVEL).
- 05/08/2021-ATIVIDADE: PAPAI MEU HERÓI (COLAGEM DA FOTO DO PAPAI).
- 06/08/2021-ATIVIDADE: TONELADAS DE AMOR PARA TI PAPAI (RECORTE E COLAGEM).

NOME: _____

DATA: 05/07/2021

CORPO, GESTOS E MOVIMENTOS.

QUEBRA-CABEÇA: FESTA JUNINA

PEÇA PARA UM ADULTO DA SUA FAMÍLIA FAZER O RECORTE DAS FIGURAS E, EM SEGUIDA, SE DIVIRTA MONTANDO O QUEBRA-CABEÇA. DEPOIS DE BRINCAR, COLE O QUEBRA-CABEÇA NA FOLHA EM ANEXO.




NOME: _____

DATA: 05/07/2021

CORPO, GESTOS E MOVIMENTOS.

QUEBRA-CABEÇA: FESTA JUNINA

AGORA QUE JÁ BRINCOU, COLE O QUEBRA-CABEÇA NO QUADRO ABAIXO.



NOME: _____

DATA: 06/072021

TRAÇOS, SONS, CORES E FORMAS.
ESPAÇO, TEMPO, QUANTIDADES, RELAÇÕES E TRANSFORMAÇÕES.

VARAL DAS BANDEIRINHAS



É HORA DE CONFECCIONAR UM VARAL DE BANDEIRINHAS PARA O NOSSO “ARRAIÁ EM CASA”. PEÇA PARA A MAMÃE E O PAPAÍ SEPARAR FOLHAS DE JORNAL OU REVISTA PARA CONFECCIONAR AS BANDEIRINHAS. UM ADULTO DEVERÁ FAZER OS RECORTES E VOCÊ IRÁ COLÁ-LOS NUM BARBANTE OU LINHA.

NÃO SE ESQUEÇA DE ENVIAR FOTOS DAS SUAS BANDEIRINHAS NO GRUPO DO WHATSAPP.

DEPOIS DE FAZER O SEU VARAL DE BANDEIRINHAS, COLE 3 (TRÊS) BANDEIRINHAS (PEQUENAS), COMO MOSTRA NA IMAGEM ACIMA, AQUI NA FOLHA DE REGISTRO.

NOME: _____ DATA: 19/07/2021

CORPO, GESTOS E MOVIMENTOS.
ESCUTA, FALA PENSAMENTO E IMAGINAÇÃO.
EU, O OUTRO E O NÓS.


DANÇA JUNINA – QUADRILHA DAS LETRAS

A FESTA JUNINA NÃO ACABOU, POR ISSO, HOJE IREMOS MOVIMENTAR O CASAL JUNINO NA QUADRILHA DAS LETRAS. A ATIVIDADE CONSISTE EM DAR MOVIMENTO (DESLIZAR) AO CASAL JUNINO, TENTANDO REPRODUZIR OS TRAÇOS DA LETRA INICIAL DO SEU NOME. PARA ISSO IREMOS UTILIZAR:

- UMA TRAVESSA
- FITA ADESIVA
- PALITO DE SORVETE OU PINCEL PARA COLAR OS PERSONAGENS
- RECORTE DA FIGURA ABAIXO
- FARINHA DE TRIGO, SAL, AÇUCAR REFINADO, AREIA OU TERRA.

ASSISTA AO VÍDEO EM QUE A PROFESSORA DEMONSTRA COMO REALIZAR A ATIVIDADE. DEPOIS PEÇA PARA UM ADULTO DA SUA FAMÍLIA FAZER O RECORTE DA FIGURA ABAIXO, EM SEGUIDA, COLE-O COM FITA ADESIVA NUM PALITO OU PINCEL, COLOQUE UM ITEM (AÇUCAR, SAL, TRIGO...) NA TRAVESSA, LIGUE O SOM E FAÇA OS TRAÇOS/MOVIMENTOS TENTANDO FAZER A LETRINHA INICIAL DO SEU NOME.

NÃO SE ESQUEÇA DE GRAVAR UM VÍDEO REALIZANDO A ATIVIDADE E ENVIAR PARA A PROFESSORA E SEUS COLEGUINHAS NO GRUPO DO WHATSAPP.



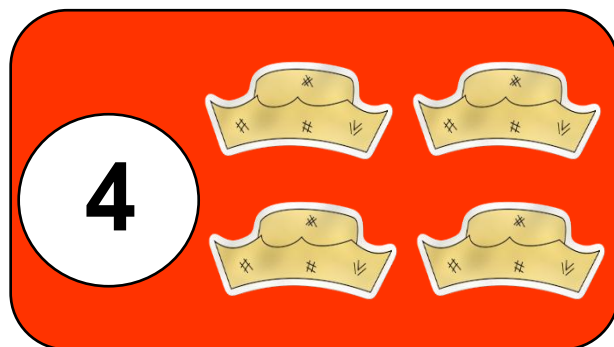
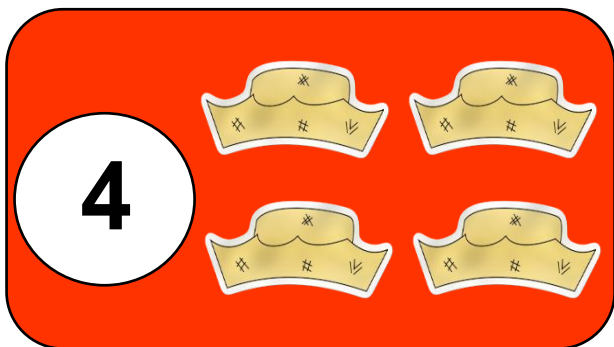





VÍDEO: ARRAIÁ DO PATATI PATATÁ (DVD NA CIDADE DOS SONHOS) – PATATI PATATÁ, DISPONÍVEL EM:

NOME: _____

DATA: 20/07/2021

CORPO, GESTOS E MOVIMENTOS.
ESPAÇO, TEMPO, QUANTIDADES, RELAÇÕES E TRANSFORMAÇÕES.

JOGO DA MEMÓRIA DOS NÚMEROS – FESTA JUNINA




NOME: _____

DATA: 21/07/2021

O QUE TEM NA FESTA JUNINA? EU, O OUTRO E NÓS

MEU BEM, OBSERVE AS FIGURAS ABAIXO E PEÇA PARA O PAPAÍ OU A MAMÃE FAZER OS RECORTES PARA VOCÊ. COLE NO QUADRO SOMENTE AS FIGURAS QUE FAZEM PARTE DA FESTA JUNINA.



NOME: _____ - _____ DATA:22/07/2021

CORPO,GESTOS E MOVIMENTOS.

VAMOS BRINCAR DA BRINCADEIRA PASSA CHAPÉU? JUNTE SUA FAMÍLIA E VAMOS BRINCAR.

“PASSA CHAPÉU”



- 1- PRIMEIRAMENTE ESCOLHE SE UMA PESSOA PARA FICAR RESPONSÁVEL PELO SOM;
- 2- OS PARTICIPANTES SENTADOS NO CHÃO OU EM PÉ FAZEM UM CIRCULO;
- 3- ASSIM QUE A MÚSICA COMEÇAR A TOCAR , O PARTICIPANTE QUE ESTÁ COM O CHAPÉU DEVERÁ COLOCÁ- LO NA CABEÇA DO PARTICIPANTE QUE ESTÁ A SUA DIREITA, E ASSIM SUCESSIVAMENTE;
- 4- QUANDO A MÚSICA PARAR, QUEM ESTIVER COM O CHAPÉU NA CABEÇA SAI DA BRINCADEIRA;
- 5- VENCE QUEM CONSEGUIR IR ATÉ O FINAL SEM SER PEGO COM O CHAPÉU NA CABEÇA;
- 6- VALE LEMBRAR QUE É IMPORTANTE PARA A VIVÊNCIA DAS CRIANÇAS ESSA QUESTÃO DO GANHAR OU PERDER, E QUE O QUE O QUE VALE MESMO É O BRINCAR.

DIVIRTAM-SE!

NOME: _____

DATA: 23/07/2021


CORPO, GESTOS E MOVIMENTOS.
EU, O OUTRO E NÓS.

“ARRAIÁ EM CASA”

OLÁ CRIANÇAS E FAMÍLIAS, NOVAMENTE NOSSA FESTINHA JUNINA/JULINA NÃO PODERÁ SER REALIZADA NA ESCOLA, POR ISSO, PENSANDO NA DIVERSÃO E ALEGRIA DOS NOSSOS PEQUENOS, SUGERIMOS QUE O NOSSO ARRAIÁ SEJA EM CASA. CADA UM NA SUA CASA!

COLOQUE O SEU MELHOR TRAJE JUNINO, JUNTE TODAS AS BRINCADEIRAS QUE VOCÊ CONFECCIONOU, OS INSTRUMENTOS MUSICAIS, COLOQUE O SEU VARAL DE BANDEIRINHAS, UMA COMIDINHA JUNINA BEM GOSTOSA, CAPRICHE NA SUA FOGUEIRA (PODE FAZÊ-LA COM DECALQUE DAS MÃOS), AUMENTE O SOM E COMECE A FESTA! BOA DIVERSÃO!! E NÃO SE ESQUEÇA DE ENVIAR FOTOS PARA A PROFESSORA.

NO QUADRO ABAIXO, COLE UMA FOTO BEM BONITA DO SEU “ARRAIÁ EM CASA”.



NOME: _____

DATA: 26/07/2021

O EU, O OUTRO E NÓS.



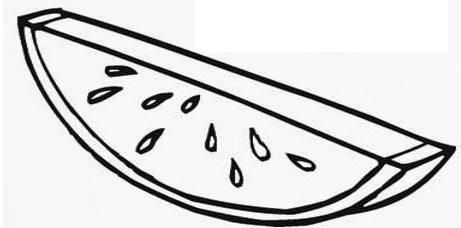




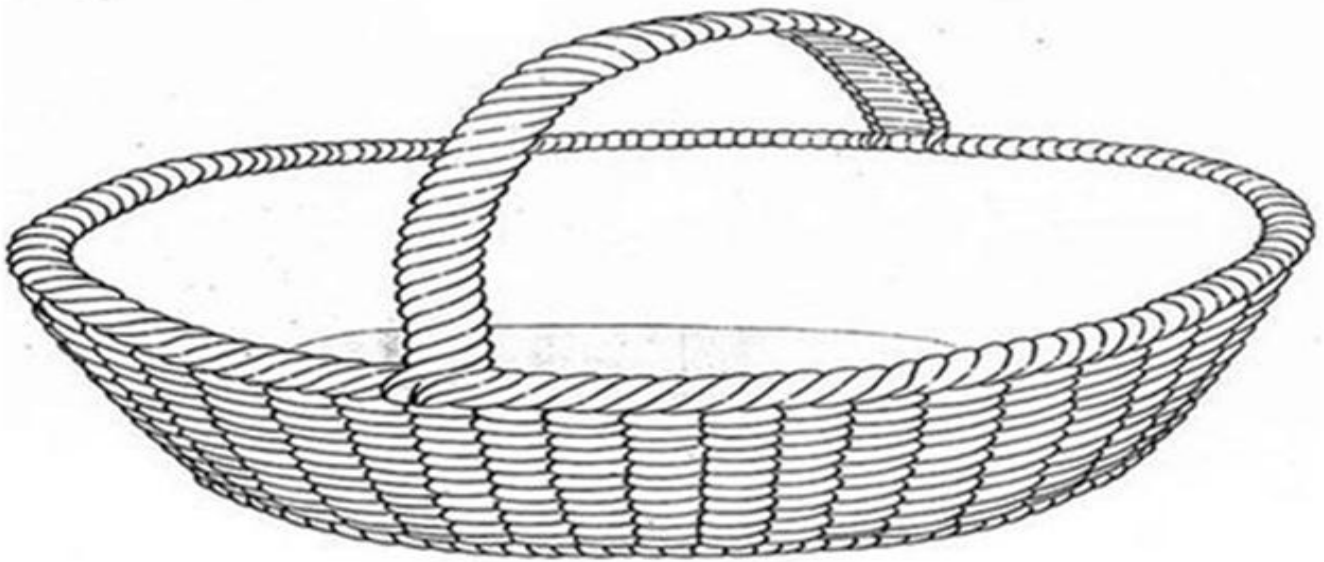
DONA MARICOTA,

BOA COZINHEIRA,

VOLTOU COM A CESTA CHEINHA DA FEIRA.

TATIANA BELINKY (TRECHO RETIRADO DO LIVRO A CESTA DA DONA MARICOTA)

COM AJUDA DA SUA FAMÍLIA PINTE AS FRUTAS QUE VOCÊ MAIS GOSTA, RECORTE E COLOQUE DENTRO DA CESTA.



NOME:- _____ DATA: 27/07/2021


OBSERVE A QUANTIDADE DE FRUTAS E PINTE O NÚMERO CORRETO.

ESPAÇO, TEMPO, RELACÕES E TRANSFORMAÇÕES



1

2



2

3



3

4

NOME: _____ DATA:28/07/2021

CORPO, GESTOS E MOVIMENTOS.

VAMOS BRINCAR? CONVIDE SUA FAMÍLIA PARA BRINCAR COM VOCÊ A BRINCADEIRA É: **FAÇA TUDO QUE O REI MANDAR!** FAMÍLIA ABUSE DA CRIATIVIDADE.

A CRIANÇA FICARÁ DE FRENTE PARA UM ADULTO E ELE DARÁ A SEGUINTE COMANDA:

ABACAXI;

XI, XI...

MARACUJÁ;

JÁ, JÁ...

FARÁ TUDO QUE O REI MANDAR?

SIM!

ENTÃO QUERO QUE VOCÊ

LEVANTE OS BRAÇOS

BATA PALMAS,

PÕE AS MÃOS NA CABEÇA

PULE EM UM PÉ SÓ

CORRA SEM SAIR DO LUGAR

ENGATINHE...



VIDEO:FAÇA O QUE O REI MANDAR VIA WATSAPP.

O EU, O OUTRO E NÓS

QUERIDA FAMÍLIA AJUDE OS NOSSOS PEQUENOS A REALIZAREM O DESENHO DO QUE FALTA NO ROSTO DE DONA MARICOTA (DEIXE ELES TENTAREM FAZER SÓZINHOS DO JEITINHO DELES) DEPOIS AUXILIE NA PINTURA.

**HISTÓRIA:
A GESTA DE
DONA MARICOTA**




NOME: _____ DATA: 30/07/2021

MATERNAL I

TRAÇOS,SONS,CORES E FORMAS.

COM AJUDA DA SUA FAMÍLIA ENCONTRE AS SOMBRAS CORRETAS E LIGUE AS FRUTAS.




NOME: _____

DATA: 02/08/2021

ESCUTA, FALA, PENSAMENTO E IMAGINAÇÃO

ENCONTRE NAS FRUTAS AS LETRINHAS DO SEU NOME E PINTE BEM COLORIDO.






NOME: _____

DATA:03/08/2021

VAMOS BRINCAR DE JOGO DA MEMÓRIA?

CORPO,GESTOS E MOVIMENTOS



NOME _____

DATA:04/08/2021

O EU O OUTRO E NÓS.

DESAFIO PARA O PAPAÍ !

INCENTIVAR UMA ALIMENTAÇÃO SAUDÁVEL

CONSTRUIR COM SEU FILHO(A) UM PRATO DIVERTIDO USANDO FRUTAS, ,OBSERVE ALGUNS EXEMPLOS ABAIXO.




NOME _____ DATA:05/08/2021

O EU,O OUTRO E NÓS.

COLAR UMA FOTO DO ROSTO DO PAPAÍ NA FIGURA DO SUPER-HERÓI OU UM RECORTE DE UMA FIGURA MASCULINA DE JORNAL OU REVISTA.



PAPAI VOCÊ É MEU HERÓI !



NOME _____ DATA:06/08/2021


TRAÇOS, SONS, CORES E FORMAS.

TONELADAS DE AMOR PARA TI, PAPAII !!!

COLAR CORAÇÕES NA CAÇAMBA DO CAMINHÃO.



ANEXO DA ATIVIDADE ANTERIOR (UM ADUTO DEVERÁ RECORTAR OS CORACÕES)



REFERÊNCIAS BIBLIOGRÁFICAS

<https://www.ideiacriativa.org/2011/06/quebra-cabeca-junino.html>

<https://cheers.com.br/comemoracoes-tematicas/comemorando-a-festa-junina-em-casa/>

<http://pedagogiccos.blogspot.com/2009/06/quadrilha.html?spref=pi>

<http://pedagogiccos.blogspot.com/2009/06/quadrilha.html?spref=pi>

PESQUISA DAS IMAGENS PINTEREST

<https://blog.ideiaspalavras.com.br/festas-juninas-brincadeiras-e-comidas-tipicas/>

https://br.pinterest.com/nanda_rodriques29/a-cesta-da-dona-maricota/

https://www.google.com/search?q=sequencia+didatica+do+livro+a+cesta+de+dona+maricota&rlz=1C1GGRV_enBR751BR751&sxsrf=ALeKk01Hhb_pPBZ-

[hTG_hwnOXEphk30znA:1626547754528&source=lnms&tbm=isch&sa=X&ved=2ahUKewiDpfnl4urxAhV5H7kGHU7vBuEQ_AUoAXoECAEQAw&biw=1366&bih=600#imgrc=iCsoH1EQmwRrIM&imgdii=9coEe6a90q6EoM](https://www.google.com/search?q=sequencia+didatica+do+livro+a+cesta+de+dona+maricota&rlz=1C1GGRV_enBR751BR751&sxsrf=ALeKk01Hhb_pPBZ-hTG_hwnOXEphk30znA:1626547754528&source=lnms&tbm=isch&sa=X&ved=2ahUKewiDpfnl4urxAhV5H7kGHU7vBuEQ_AUoAXoECAEQAw&biw=1366&bih=600#imgrc=iCsoH1EQmwRrIM&imgdii=9coEe6a90q6EoM)

<https://br.pinterest.com/silmarian43/brincadeiras-tradicionais/>

https://br.pinterest.com/alinnefreire_/projeto-a-cesta-de-dona-maricota/

<http://cantinhodosaber.com.br/atividades/historia-da-cesta-da-dona-maricota-para-trabalhar-o-tema-alimentacao/>

<https://br.pinterest.com/pin/367676757063193507/>

[search?q=centro+municipal+de+educa%C3%A7%C3%A3o+infantil+s%C3%A3o+francisco&rlz=1C1GGRV_enBR751BR751&oq=CENTRO+M](https://www.google.com/search?q=centro+municipal+de+educa%C3%A7%C3%A3o+infantil+s%C3%A3o+francisco&rlz=1C1GGRV_enBR751BR751&oq=CENTRO+M)

[UNICIPAL+DE+EDUCA%C3%A7%C3%A3o+INFANTIL+&aqs=chrome.3.69i57j0l4j46i175i199l2j0l3.28679j0j7&sourceid=chrome&ie=UTF-8](https://www.google.com/search?q=centro+municipal+de+educa%C3%A7%C3%A3o+infantil+s%C3%A3o+francisco&rlz=1C1GGRV_enBR751BR751&oq=CENTRO+MUNICIPAL+DE+EDUCA%C3%A7%C3%A3o+INFANTIL+&aqs=chrome.3.69i57j0l4j46i175i199l2j0l3.28679j0j7&sourceid=chrome&ie=UTF-8)

https://www.google.com/search?q=sequencia+didatica+do+livro+a+cesta+de+dona+maricota&rlz=1C1GGRV_enBR751BR751&sxsrf=ALeKk01Hhb_pPBZ-

[hTG_hwnOXEphk30znA:1626547754528&source=lnms&tbm=isch&sa=X&ved=2ahUKewiDpfnl4urxAhV5H7kGHU7vBuEQ_AUoAXoECAEQAw&biw=1366&bih=600#imgrc=iCsoH1EQmwRrIM&imgdii=9coEe6a90q6EoM](https://www.google.com/search?q=sequencia+didatica+do+livro+a+cesta+de+dona+maricota&rlz=1C1GGRV_enBR751BR751&sxsrf=ALeKk01Hhb_pPBZ-hTG_hwnOXEphk30znA:1626547754528&source=lnms&tbm=isch&sa=X&ved=2ahUKewiDpfnl4urxAhV5H7kGHU7vBuEQ_AUoAXoECAEQAw&biw=1366&bih=600#imgrc=iCsoH1EQmwRrIM&imgdii=9coEe6a90q6EoM)

<https://www.sorocabavirtual.com.br/b3/art-alimentos/arte-alimentos.html>

<https://www.marabraz.com.br/blog/receitas-divertidas-para-as-criancas-comerem-brincando/>

<https://www.pregoemartelo.com.br/blog/dicas/pratos-saudaveis-e-divertidos-para-criancas>

<https://blogartesanato.com/faca-um-cartao-de-super-pai-para-o-dia-dos-pais/>

<https://poplembrancinhas.com.br/desenhos-de-caminhao-para-colorir/>

<https://pt.dreamstime.com/grupo-do-vetor-de-cora%C3%A7%C3%B5es-vermelhos-%C3%A1speros-da-tinta-image133919752>

<https://www.facebook.com/cmeifavo/posts/1014245558781788/>