



PREFEITURA DA ESTÂNCIA TURÍSTICA DE
IBIÚNA
Por uma Ibiúna próspera. Investindo no presente, gerando o futuro.
SECRETARIA DE EDUCAÇÃO



E.M. "GABRIELA CIPULO"
RUA JOSÉ CARLOS MARCICANO, S/N
BAIRRO DA RESSACA- FONE: (15)3249 5178

MATERNAL II D

8º APOSTILA



- SEQUÊNCIA DIDÁTICA: FESTA JUNINA;
 - SEQUÊNCIA DIDÁTICA: A CESTA DE DONA MARICOTA (TATIANA BELINKY);
 - ATIVIDADES: DIA DOS PAIS.
- PERÍODO DE: 05/07/2021 A 06/08/2021
DATA PARA DEVOLUÇÃO: 10/08/2021

ALUNO (A): _____

PROFESSORA: KEILA RIBEIRO DE MORAIS

CRONOGRAMA PARA AS ATIVIDADES DA 8ª APOSTILA

- **05/07**- BRINCADEIRA: QUEBRA-CABEÇA: FESTA JUNINA.
- **06/07**- ATIVIDADE: VARAL DAS BANDEIRINHAS.
- **19/07**- VÍDEO/MÚSICA: ARRAIÁ DO PATATI PATATÁ (DVD CIDADE DOS SONHOS);
ATIVIDADE: DANÇA JUNINA - QUADRILHA DAS LETRAS.
- **20/07**- BRINCADEIRA: JOGO DA MEMÓRIA DOS NÚMEROS.
- **21/07**- ATIVIDADE: O QUE TEM NA FESTA JUNINA?
- **22/07**- BRINCADEIRA: PASSA CHAPÉU.
- **23/07**- “ARRAIÁ EM CASA”.
- **26/07**- LIVRO EM PDF: A CESTA DE DONA MARICOTA (TATIANA BELINKY).
ATIVIDADE: PINTURA, RECORTE E COLAGEM: CESTA DA DONA MARICOTA.
- **27/07**- ATIVIDADE: NÚMEROS E QUANTIDADES.
- **28/07**- VÍDEO/MÚSICA: SEU REI MANDOU DIZER (HORA DA ALEGRIA);
BRINCADEIRA: FAÇA TUDO O QUE O REI MANDAR.
- **29/07**- ATIVIDADE: COMPLETAR O ROSTO DE DONA MARICOTA E PINTAR O DESENHO.
- **30/07**- ATIVIDADE: LOCALIZAÇÃO DE SOMBRAS DAS FRUTAS.
- **02/08**- ATIVIDADE: IDENTIDADE- LOCALIZAR E PINTAR AS LETRAS DO NOME.
- **03/08**- ATIVIDADE: JOGO DA MEMÓRIA – FRUTAS.
- **04/08**- CULINÁRIA: DESAFIO PARA O PAPAÍ.
- **05/08**- ATIVIDADE: PAPAÍ VOCÊ É MEU SUPER HERÓI – COLAGEM DE FOTO.
- **06/08**- ATIVIDADE: TONELADAS DE AMOR PARA TI PAPAÍ - RECORTE E COLAGEM DE CORAÇÕES.

OS VÍDEOS SERÃO ENVIADOS VIA WHATSAPP NO GRUPO DA SALA.

NOME: _____

DATA: 05/07/2021

CORPO, GESTOS E MOVIMENTOS

QUEBRA-CABEÇA: FESTA JUNINA

PEÇA PARA UM ADULTO DA SUA FAMÍLIA FAZER O RECORTE DAS FIGURAS E, EM SEGUIDA, SE DIVIRTA MONTANDO O QUEBRA-CABEÇA. DEPOIS DE BRINCAR, COLE O QUEBRA-CABEÇA NA FOLHA EM ANEXO



FIGURA 1


NOME: _____

DATA: 05/07/2021

CORPO, GESTOS E MOVIMENTOS

QUEBRA-CABEÇA: FESTA JUNINA

AGORA QUE JÁ BRINCOU, COLE O QUEBRA-CABEÇA NO QUADRO ABAIXO.



NOME: _____

DATA: 06/07/2021

TRAÇOS, SONS, CORES E FORMAS.
ESPAÇO, TEMPO, QUANTIDADES, RELAÇÕES E TRANSFORMAÇÕES

VARAL DAS BANDEIRINHAS



FIGURA 2

É HORA DE CONFECCIONAR UM VARAL DE BANDEIRINHAS PARA O NOSSO “ARRAIÁ EM CASA”. PEÇA PARA A MAMÃE E O PAPAÍ SEPARAR FOLHAS DE JORNAL OU REVISTA PARA CONFECCIONAR AS BANDEIRINHAS. UM ADULTO DEVERÁ FAZER OS RECORTES E VOCÊ IRÁ COLÁ-LOS NUM BARBANTE OU LINHA.

NÃO SE ESQUEÇA DE ENVIAR FOTOS DAS SUAS BANDEIRINHAS NO GRUPO DO WHATSAPP.

DEPOIS DE FAZER O SEU VARAL DE BANDEIRINHAS, COLE **3** (TRÊS) BANDEIRINHAS (PEQUENAS), COMO MOSTRA NA IMAGEM ACIMA, AQUI NA FOLHA DE REGISTRO.

NOME: _____

DATA: 19/07/2021

**CORPO, GESTOS E MOVIMENTOS
ESCUTA, FALA, PENSAMENTO E IMAGINAÇÃO
O EU, O OUTRO E O NÓS**

DANÇA JUNINA – QUADRILHA DAS LETRAS

A FESTA JUNINA NÃO ACABOU, POR ISSO, HOJE IREMOS MOVIMENTAR O CASAL JUNINO NA QUADRILHA DAS LETRAS. A ATIVIDADE CONSISTE EM DAR MOVIMENTO (DESLIZAR) AO CASAL JUNINO, TENTANDO REPRODUZIR OS TRAÇOS DA LETRA INICIAL DO SEU NOME. PARA ISSO IREMOS UTILIZAR:

- UMA TRAVESSA;
- FITA ADESIVA OU COLA BRANCA;
- PALITO DE SORVETE OU PINCEL PARA COLAR OS PERSONAGENS;
- RECORTE DA FIGURA ABAIXO;
- FARINHA DE TRIGO, SAL, AÇUCAR REFINADO, AREIA OU TERRA.

ASSISTA AO VÍDEO EM QUE A PROFESSORA DEMONSTRA COMO REALIZAR A ATIVIDADE. DEPOIS PEÇA PARA UM ADULTO DA SUA FAMÍLIA FAZER O RECORTE DA FIGURA ABAIXO, EM SEGUIDA, COLE-O COM FITA ADESIVA OU COLA NUM PALITO OU PINCEL, COLOQUE UM ITEM (AÇUCAR, SAL, TRIGO...) NA TRAVESSA, LIGUE O SOM E FAÇA OS TRAÇOS/MOVIMENTOS TENTANDO FAZER A LETRINHA INICIAL DO SEU NOME.

NÃO SE ESQUEÇA DE GRAVAR UM VÍDEO REALIZANDO A ATIVIDADE E ENVIAR PARA A PROFESSORA E SEUS COLEGUINHAS NO GRUPO DO WHATSAPP.



FIGURA 3

VÍDEO/MÚSICA: ARRAIÁ DO PATATI PATATÁ (DVD CIDADE DOS SONHOS). DISPONÍVEL EM: [HTTPS://WWW.YOUTUBE.COM/WATCH?V=P1C6IWY4Q9M](https://www.youtube.com/watch?v=P1C6IWY4Q9M)

NOME: _____

DATA: 20/07/2021

**CORPO, GESTOS E MOVIMENTOS
ESPAÇO, TEMPO, QUANTIDADES, RELAÇÕES E TRANSFORMAÇÕES**

JOGO DA MEMÓRIA DOS NÚMEROS – FESTA JUNINA

PEÇA PARA UM ADULTO DA SUA FAMÍLIA FAZER O RECORTE DAS FIGURAS E SE DIVIRTA!








FIGURA 4

NOME: _____

DATA: 21/07/2021

O EU, O OUTRO E O NÓS

O QUE TEM NA FESTA JUNINA?

MEU BEM, OBSERVE AS FIGURAS ABAIXO E PEÇA PARA O PAPAÍ OU A MAMÃE FAZER OS RECORTES PARA VOCÊ. COLE NO QUADRO SOMENTE AS FIGURAS QUE FAZEM PARTE DA FESTA JUNINA.




FIGURA 5

NOME: _____

DATA: 22/07/2021

CORPO, GESTOS E MOVIMENTOS

BRINCADEIRA: “PASSA CHAPÉU”




FIGURA 6

MEU AMOR, CHAME A FAMÍLIA TODA PARA PARTICIPAR DA BRINCADEIRA. SEGUIE AS INSTRUÇÕES ABAIXO:

- 1- PARA COMEÇAR, ESCOLHA UMA PESSOA PARA FICAR RESPONSÁVEL PARA LIGAR E PARAR A MÚSICA (ESCOLHA UMA MÚSICA DE FESTA JUNINA QUE JÁ FOI ENVIADA PARA ATIVIDADES ANTERIORES);
- 2- OS PARTICIPANTES DEVERÃO FICAR SENTADOS NO CHÃO FORMANDO UM CÍRCULO;
- 3- ASSIM QUE A MÚSICA COMEÇAR A TOCAR, O PARTICIPANTE QUE ESTÁ COM O CHAPÉU DEVERÁ COLOCÁ-LO NA CABEÇA DO PARTICIPANTE QUE ESTÁ A SUA DIREITA, E ASSIM SUCESSIVAMENTE;
- 4- QUANDO A MÚSICA PARAR, QUEM ESTIVER COM O CHAPÉU NA CABEÇA SAI DA BRINCADEIRA;
- 5- VENCE QUEM CONSEGUIR IR ATÉ O FINAL SEM SER PEGO COM O CHAPÉU NA CABEÇA. SE DIVIRTAM!!

NÃO SE ESQUEÇA DE ENVIAR FOTOS E VÍDEOS DA BRINCADEIRA PARA A PROFESSORA NO GRUPO DO WHATSAPP.

NOME: _____

DATA: 23/07/2021


**CORPO, GESTOS E MOVIMENTOS
O EU, O OUTRO E O NÓS**

“ARRAIÁ EM CASA”

OLÁ CRIANÇAS E FAMÍLIAS, NOVAMENTE NOSSA FESTINHA JUNINA/JULINA NÃO PODERÁ SER REALIZADA NA ESCOLA, POR ISSO, PENSANDO NA DIVERSÃO E ALEGRIA DOS NOSSOS PEQUENOS, SUGERIMOS QUE O NOSSO ARRAIÁ SEJA EM CASA. CADA UM NA SUA CASA!

COLOQUE O SEU MELHOR TRAJE JUNINO, JUNTE TODAS AS BRINCADEIRAS QUE VOCÊ CONFECCIONOU, OS INSTRUMENTOS MUSICAIS, COLOQUE O SEU VARAL DE BANDEIRINHAS, UMA COMIDINHA JUNINA BEM GOSTOSA, CAPRICHE NA SUA FOGUEIRA (PODE FAZÊ-LA COM DECALQUE DAS MÃOS), AUMENTE O SOM E COMECE A FESTA! BOA DIVERSÃO!! E NÃO SE ESQUEÇA DE ENVIAR FOTOS PARA A PROFESSORA.

NO QUADRO ABAIXO, COLE UMA FOTO BEM BONITA DO SEU “ARRAIÁ EM CASA”.



NOME: _____

DATA: 26/07/2021

**O EU, O OUTRO E O NÓS.
TRAÇOS, SONS, CORES E FORMAS**

MEU BEM, PEÇA PARA UM ADULTO DA SUA FAMÍLIA FAZER A LEITURA DO LIVRO **“A CESTA DE DONA MARICOTA”** (TATIANA BELINKY) QUE FOI ENVIADO EM PDF NO GRUPO DO WHATSAPP, E OBSERVE BEM AS IMAGENS. DEPOIS FAÇA A ATIVIDADE ABAIXO.



DONA MARICOTA,
BOA COZINHEIRA,
VOLTOU COM A CESTA
CHEINHA DA FEIRA.

(TRECHO RETIRADO DO LIVRO “A CESTA DE DONA MARICOTA” – TATIANA BELINKY)

FIGURA 7

PINTE COM MUITO CAPRICO A CESTA E AS FRUTAS ABAIXO E, EM SEGUIDA, PEÇA PARA O PAPAÍ OU A MAMÃE FAZER O RECORTE DAS FRUTAS PARA QUE VOCÊ POSSA COLAR TODAS DENTRO DA CESTA.






FIGURA 8




NOME: _____


DATA: 27/07/2021

ESPAÇO, TEMPO, QUANTIDADES, RELAÇÕES E TRANSFORMAÇÕES

NÚMERO E QUANTIDADE

OBSERVE A QUANTIDADE DE FRUTAS E PINTE O NÚMERO CORRETO.

	
1	2

	
2	3


	
3	4

FIGURA 9

NOME: _____

DATA: 28/07/2021

CORPO, GESTOS E MOVIMENTOS.

BRINCADEIRA: FAÇA TUDO O QUE O REI MANDAR



É HORA DE BRINCAR! CONVIDE SUA FAMÍLIA PARA BRINCAR COM VOCÊ E FAÇA TUDO QUE O REI MANDAR. FAMÍLIA ABUSE DA CRIATIVIDADE! SEGUIE AS ORIENTAÇÕES DE COMO REALIZAR A BRINCADEIRA E ASSISTAM AO VÍDEO QUE FOI ENVIADO NO GRUPO DO WHATSAPP.

A CRIANÇA FICARÁ DE FRENTE PARA UM ADULTO E ELE DARÁ A SEGUINTE COMANDA:

**ABACAXI...XI...XI...
MARACUJÁ...JÁ...JÁ...
FARÁ TUDO QUE O REI MANDAR?**

A CRIANÇA RESPONDE:

- SIM!

ADULTO:

**ENTÃO QUERO QUE VOCÊ
LEVANTE OS BRAÇOS.
BATA PALMAS.
PÕE AS MÃOS NA CABEÇA.
PULE EM UM PÉ SÓ.
CORRA SEM SAIR DO LUGAR.
ENGATINHE.
ETC...**

NÃO SE ESQUEÇA DE ENVIAR OS VÍDEOS DAS BRINCADEIRAS PARA A PROFESSORA NO GRUPO DO WHATSAPP.

VÍDEO/BRINCADEIRA: SEU REI MANDOU DIZER (HORA DA ALEGRIA). DISPONÍVEL EM:
[HTTPS://WWW.YOUTUBE.COM/WATCH?V=QZFPQNA39R0](https://www.youtube.com/watch?v=QZFPQNA39R0)

NOME: _____

DATA: 29/07/2021

O EU, O OUTRO E O NÓS

VAMOS COMPLETAR O ROSTINHO DA DONA MARICOTA E, EM SEGUIDA, PINTE O DESENHO COM MUITO CAPRICHOS!

**HISTÓRIA:
A CESTA DE
DONA MARICOTA**



FIGURA 11

NOME: _____

DATA: 30/07/2021

TRAÇOS, SONS, CORES E FORMAS

JOGO DAS SOMBRAS

OBSERVE AS FRUTAS ABAIXO E LIGUE CADA UMA A SUA SOMBRA CORRETA.




FIGURA 12

NOME: _____

DATA: 02/08/2021

ESCUta, FALA, PENSAMENTO E IMAGINAÇÃO

LOCALIZE NAS FRUTAS AS LETRINHAS DO SEU NOME E PINTE-AS BEM COLORIDAS.




FIGURA 13

NOME: _____

DATA: 03/08/2021

CORPO, GESTOS E MOVIMENTOS

JOGO DA MEMÓRIA DAS FRUTAS

PEÇA PARA UM ADULTO DA SUA FAMÍLIA FAZER O RECORTE DAS FIGURAS E SE DIVIRTA!




FIGURA 14

NOME: _____

DATA: 04/08/2021

O EU, O OUTRO E O NÓS

DESAFIO PARA O PAPAÍ!

APROVEITANDO QUE ESTAMOS CHEGANDO PRÓXIMO AO DIA DOS PAIS E PARA INCENTIVAR UMA ALIMENTAÇÃO SAUDÁVEL EM FAMÍLIA, FAÇA COM SEU FILHO(A) UM PRATO DIVERTIDO USANDO AS FRUTAS QUE TIVEREM DISPONÍVEIS. APROVEITEM ESSA REFEIÇÃO DELICIOSA PARA SABOREAREM BEM JUNTINHOS!!

OBSERVE ALGUNS EXEMPLOS.



FIGURA 15

COLE ABAIXO A FOTO DESSE MOMENTO COM O PAPAÍ E A FAMÍLIA.

A large empty rectangular box with a blue border, intended for the user to paste a photo of themselves and their family during the activity.

NOME: _____

DATA: 05/08/2021

O EU, O OUTRO E O NÓS

O DIA DOS PAIS ESTÁ CHEGANDO, POR ISSO, COLE UMA FOTO DO ROSTO DO PAPAÍ NA FIGURA DO SUPER-HERÓI. CASO NÃO TENHA NENHUMA FOTO, COLE UM RECORTE DE UMA FIGURA MASCULINA DE JORNAL OU REVISTA QUE IRÁ REPRESENTAR O PAPAÍ.

**PAPAI VOCÊ É O MEU HERÓI!
EU TE AMO MUITO!!**



FIGURA 16

NOME: _____

DATA: 06/08/2021

TRAÇOS, SONS, CORES E FORMAS

UMA TONELADA DE AMOR PARA O PAPAÍ.

DEMONSTRE AO PAPAÍ O QUANTO VOCÊ O AMA. PEÇA PARA QUE ELE FAÇA OS RECORTES DOS CORAÇÕES QUE ESTÃO EM ANEXO E DEPOIS COLEM OS CORAÇÕES EM CIMA DO CAMINHÃO. PEÇA PARA QUE ELE ESCREVA DENTRO DO CORAÇÃO O QUE ELE É PARA VOCÊ: “MEU PAPAÍ É...(FOFO, LEGAL...)”









FIGURA 17



FIGURA 18

DATA: 06/08/2021

➤ ANEXO PARA RECORTE E COLAGEM DA ATIVIDADE ANTERIOR.



REFERÊNCIAS BIBLIOGRÁFICAS

Figura 1 – Imagem para Atividade do Quebra-cabeça Junino. Disponível em:

<https://www.ideiacriativa.org/2011/06/quebra-cabeça-junino.html>.s/d.

Figura 2 – Imagem para Atividade Varal das Bandeirinhas. Disponível em:

<https://cheers.com.br/comemoracoes-tematicas/comemorando-a-festa-junina-em-casa/>.s/d.

Figura 3 - Imagem para Atividade Dança Junina – Quadrilha das Letras. Disponível em:

<http://pedagogiccos.blogspot.com/2009/06/quadrilha.html?spref=pi>.s/d.

Figuras 4, 13, 15 e 17 - Pesquisa de imagens no Pinterest. Disponível em:

<https://br.pinterest.com>.s/d.

Figura 5 – Imagem para Atividade O que tem na Festa Junina?. Disponível em:

<http://pedagogiccos.blogspot.com/2012/07/brincadeiras-de-ferias-passa-chapeu.html?spref=pi>.s/d.

Figura 6 – Imagem para a Brincadeira Passa Chapéu. Disponível em:

<https://blog.ideiasepalavras.com.br/festas-juninas-brincadeiras-e-comidas-tipicas/>.s/d.

Figura 7 – Imagem para Atividade de Pintura, Recorte e Colagem: A Cesta de Dona Maricota.

Disponível em: <http://cantinhodosaber.com.br/atividades/historia-da-cesta-da-dona-maricota-para-trabalhar-o-tema-alimentacao/>.s/d.

Figura 8 – Imagem para Atividade de Pintura, Recorte e Colagem: A Cesta de Dona Maricota.

Disponível em: https://br.pinterest.com/nanda_rodrigues29/a-cesta-da-dona-maricota/.s/d.

Figura 9 – Imagens para a atividade de Número e Quantidade. Disponível em:

<http://cantinhodosaber.com.br/atividades/atividade-sobre-alimentacao-saudavel-4/>.s/d.

Figura 10 – Imagem para a Brincadeira: Faça tudo o que o Rei mandar. Disponível em:

<https://br.pinterest.com/silmarian43/brincadeiras-tradicionais/>.s/d.

Figura 11 – Imagem de Atividade para completar rostinho e pintar a cesta da Dona Maricota.

Disponível em: <http://www.pequenosgrandespensantes.com.br/2016/01/cesta-da-dona-maricota.html?spref=pi>.s/d.

Figura 12- Imagens para Atividade de Sombras das Frutas. Disponíveis em:

<http://divinamenteespecial.blogspot.com.br/p/pranchas-pedagogicas.html?m=1>.s/d.

Figura 14 - Imagens para Atividade do Jogo da Memória das Frutas. Disponível em:

<http://cantinhodosaber.com.br/atividades/atividade-sobre-alimentacao-saudavel-10/>.s/d.

Figura 16 - Imagem para Atividade de colagem de foto do Papai. Disponíveis em:

<https://blogartesanato.com/faca-um-cartao-de-super-pai-para-o-dia-dos-pais/>.s/d.

Figura 18 - Imagens para Atividade de Dia dos Pais: recorte e colagem de coração. Disponível em:

<https://poplembrancinhas.com.br/desenhos-de-caminhao-para-colorir/>.s/d.

Imagem para Capa de atividade. Disponível em:

<https://br.pinterest.com/pin/681028774887733506/>.s/d.

Livro em PDF: A Cesta de Dona Maricota (Tatiana Belinky)

Vídeos para complementar as atividades:

Vídeo/Música: Arraiá do Patati Patatá (DVD Cidade dos Sonhos). Disponível em:
<https://www.youtube.com/watch?v=P1c6iWy4q9M>.s/d.

Vídeo/Brincadeira: Seu Rei Mandou Dizer (Hora da Alegria). Disponível em:
<https://www.youtube.com/watch?v=qZfPqNA39R0>.s/d.