



PREFEITURA DA ESTÂNCIA TURÍSTICA DE
IBIÚNA
Por uma Ibiúna próspera. Investindo no presente, gerando o futuro.
SECRETARIA DE EDUCAÇÃO



E.M. "Francisco Alves da Silva" – Unidade Escolar nº 37
Rodovia Presidente Tancredo de Almeida Neves, s/nº - Km 13 – Bairro Piaí – Ibiúna – SP
E-mail: crechef95@gmail.com

PROFESSORA: JAMILE

MATERNAL II A

3º BIMESTRE - 8ª APOSTILA

ATIVIDADES REFERENTES AOS DIAS: 05,06,19,20,21,22,23,26,27,28,29,30/07 e 02,03,04,05,06/08



DATA DA ENTREGA AOS PAIS: 23/07\2021
DATA DA DEVOLUTIVA DOS PAIS NAS UNIDADES: 10\08\2021
NOME DO ALUNO:

NOME: _____ DATA: 05/07/21

VAMOS CANTAR?



A DONA ARANHA

A DONA ARANHA
SUBIU PELA PAREDE
VEIO A CHUVA FORTE
E A DERRUBOU

JÁ PASSOU A CHUVA
O SOL JÁ VAI SURGINDO
E A DONA ARANHA
CONTINUA A SUBIR

ELA É TEIMOSA
E DESOBEDIENTE
SOBE, SOBE, SOBE
E NUNCA ESTÁ CONTENTE.



E.M. "FRANCISCO ALVES DA SILVA"

NOME: _____ DATA: 06/07/21



MONTE A MÚSICA



A DONA PELA SUBIU VEIO

A A A O É E E JÁ

E E A A CHUVA FORTE

ARANHA PAREDE DERRUBOU JÁ

PASSOU CHUVA SOL VAI SUBIR

SURGINDO DONA ARANHA CONTINUA

ELA TEIMOSA DESOBEDIENTE

SOBE SOBE SOBE NUNCA


ESTÁ CONTENTE

A A A O É E E JÁ

E E A A

NOME: _____ DATA: 19/07/21

VAMOS CONTAR AS PERNAS DA DONA ARANHA E REGISTRAR NOS QUADRINHOS?




UTILIZE A TABELA ABAIXO PARA CONTAR E REGISTRAR:

0	1	2	3
4	5	6	7
8	9	10	

E.M. "FRANCISCO ALVES DA SILVA"

NOME: _____ DATA: 20/07/21



COM AS SUAS MÃOZINHAS E TINTA GUACHE VAMOS CONFECCIONAR UMA ARANHA? OBSERVE A FOTO AO LADO:



E.M. "FRANCISCO ALVES DA SILVA"

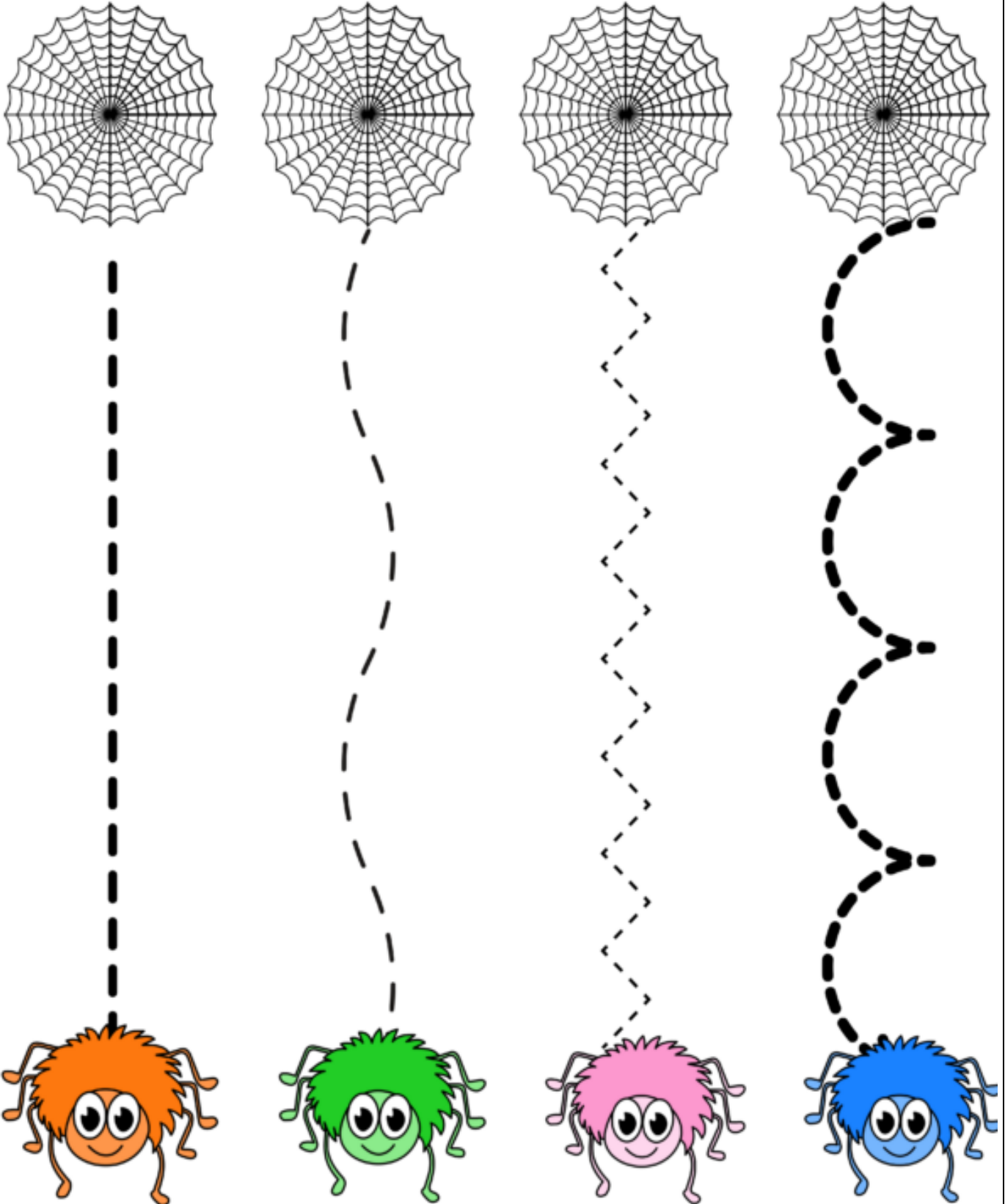
NOME: _____ DATA: 21/07/21

OBSERVE AS CORES DAS ARANHAS E EM SEGUIDA COM A AJUDA DE UM ADULTO RECORTE E COLE NOS QUADRADOS A COR DE CADA UMA:







NOME: _____ DATA: 22/07/21

- AJUDE CADA ARANHA A CHEGAR NA SUA TEIA COBRINDO OS CAMINHOS COM CORES DIFERENTES:



NOME: _____ DATA: 23/07/21

- RELACIONE A QUANTIDADE DE ARANHA EM CADA TEIA, COM O NUMERAL QUE O REPRESENTA:



E.M. "FRANCISCO ALVES DA SILVA"

NOME: _____ DATA: 26/07/21

HORA DE BRINCAR! CHAME SUA FAMÍLIA E VAMOS NOS DIVERTIR! A BRINCADEIRA DE HOJE SE CHAMA PULANDO NAS VOGAIS.

REGRAS DO JOGO: PODEMOS JOGAR COM UMA OU MAIS PESSOAS, PARA CONFECCIONAR O JOGO VAMOS PRECISAR DE GIZ OU AS LETRAS DESENHADAS EM UM PAPEL E COLADAS NO CHÃO. INICIAMOS O JOGO COM UMA MÚSICA E OS PARTICIPANTES COMEÇAM A DANÇAR, MAS FIQUE ATENTO, POIS QUANDO A MÚSICA PARAR VAI SER DITO UMA VOGAL EM QUE OS JOGADORES DEVEM ENCONTRAR NO CHÃO E PULAR SOBRE ELA. GANHA QUEM ACERTAR MAIS VEZES. BOA SORTE!

PARA AUXILIAR NESSA ATIVIDADE IREI ENVIAR NO GRUPO DA SALA UM VÍDEO EXPLICATIVO.








ENVIE FOTOS OU VÍDEOS DESSA ATIVIDADE NO GRUPO DA SALA!

NOME: _____ DATA: 27/07/21

COM A AJUDA DE UM ADULTO LEIA EM VOZ ALTA AS VOGAIS OBSERVANDO O SOM DE CADA UMA DELAS, REPITA ESSA ATIVIDADE ALGUMAS VEZES E EM SEGUIDA FAÇA O QUE SE PEDE ABAIXO:

A **E** **I** **O** **U**

PINTE OS DESENHOS QUE O NOME COMEÇA COM UMA VOGAL.




E.M. "FRANCISCO ALVES DA SILVA"

NOME: _____ DATA: 28/07/21

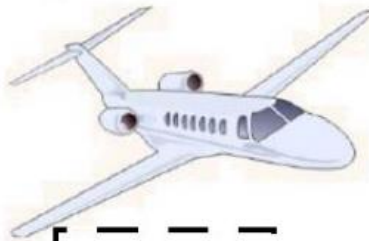
PINTE SOMENTE AS VOGAIS:

A **E** **I** **O** **U**



NOME: _____ DATA: 29/07/21

COM A AJUDA DE UM ADULTO REPITA ALGUMAS VEZES OS NOMES DAS FIGURAS ABAIXO OBSERVANDO AS SUAS LETRAS INICIAIS E EM SEGUIDA RECORTE E COLE AS VOGAIS CORRESPONDENTES NOS ESPAÇOS PONTILHADOS:



A

E

I

O

U

A


E

I

E.M. "FRANCISCO ALVES DA SILVA"

NOME: _____ DATA: 30/07/21

OBSERVE A FOTO AO LADO E VAMOS CONFECCIONAR UM DEDOCHE DE ELEFANTE, PARA ISSO SERÁ NECESSÁRIO PINTAR, RECORTAR E COLAR A FIGURA EM UM PAPEL MAIS FIRME. SE DIVIRTA COM SUA FAMÍLIA:



ENVIE UMA FOTO COM O DEDOCHE NO GRUPO DA SALA DE AULA.

E.M. "FRANCISCO ALVES DA SILVA"

NOME: _____ DATA: 02/08/21

HORA DE MÚSICA! QUEM AÍ CONHECE A MÚSICA DO ELEFANTE? VAMOS CANTAR?

E



**Um elefante
Incomoda muita gente**

**Dois elefantes
Incomodam
Incomodam muito mais**

**Três elefantes
Incomodam
Incomodam
Incomodam muito mais**




**Quatro elefantes
Incomodam
Incomodam
Incomodam
Incomodam muito mais**

**Cinco elefantes
Incomodam
Incomodam
Incomodam
Incomodam
Incomodam muito mais**

**Seis elefantes
Incomodam
Incomodam
Incomodam
Incomodam
Incomodam
Incomodam muito mais.**


NOME: _____ DATA: 02/08/21

PINTE OS ANIMAIS QUE VIVEM NA TERRA



NOME: _____ DATA: 03/08/21

NA ILUSTRAÇÃO ABAIXO, ENCONTRE OS ANIMAIS QUE VIVEM NA ÁGUA E PINTE-OS



QUANTOS ANIMAIS VOCÊ PINTOU?

E.M. "FRANCISCO ALVES DA SILVA"

NOME: _____ DATA: 04/08/21

VAMOS COLORIR E CONFECCIONAR UM BELO CARTÃO PARA O PAPAÍ:



E.M. "FRANCISCO ALVES DA SILVA"

NOME: _____ DATA: 05/08/21

COM A AJUDA DE UM ADULTO LEIA COM ATENÇÃO O QUADRO DE VOGAIS, EM SEGUIDA PROCURE E RECORTE AS VOGAIS OU FIGURAS QUE INICIAM COM ELAS EM JORNAIS, REVISTAS, PANFLETOS OU EMBALAGENS E COLE NO ESPAÇO ABAIXO:

A **E** **I** **O** **U**



E.M. "FRANCISCO ALVES DA SILVA"

NOME: _____ DATA: 06/08/21

RECEITA DE SLIME (ASSISTA O VÍDEO NO GRUPO DE WHATSAPP)

1. **COLA BRANCA**
2. **TALCO**
3. **CORANTE**

COMO FAZER

EM RECIPIENTE DE VIDRO, COLOQUE A QUANTIDADE DE **COLA BRANCA** NECESSÁRIO PARA O TAMANHO DO **SLIME**. QUANTO MAIS **COLA**, MAIOR O **SLIME** IRÁ FICAR.

ADICIONE O CORANTE CULINÁRIO DAS CORES DE SUA PREFERÊNCIA. ... VÁ ADICIONANDO AOS POUÇOS O **TALCO** DE PÉ E MISTURANDO BEM. ... GUARDE SEU **SLIME** EM UM POTE COM TAMPA.



ENVIE UMA FOTO DURANTE A REALIZAÇÃO DESSA ATIVIDADE NO GRUPO DA SALA.

REFERÊNCIAS DAS ATIVIDADES E IMAGENS:

<https://www.google.com/url?sa=i&url=https%3A%2F%2Fbr.pinterest.com%2Fpin%2F545146729878239099%2F&psig=AOvVaw2PVV1wVHnG iARnZIZ96D &ust=1626912719872000&source=images&cd=vfe&ved=0CAsQjRxqFwoTCLiHprXw8vECFQAAAAAdAAAAABAT>

<https://www.google.com/url?sa=i&url=https%3A%2F%2Fwww.ideiacriativa.org%2F2014%2F06%2Fatividade-numeral-8-dona-aranha.html&psig=AOvVaw1yqEEz4ajHd2Edd-7x2jrA&ust=1626914546085000&source=images&cd=vfe&ved=0CAsQjRxqFwoTCPivobL38vECFQAAAAAdAAAAABAJ>

<https://www.google.com/url?sa=i&url=https%3A%2F%2Fwww.ultracoloringpages.com%2Fpt%2Fp%2Fteia-de-aranha-desenho-para-colorir%2Fa2086112cef56ee4030964f76469d01b&psig=AOvVaw2Yu67Eef4PMP rrmDjQlup&ust=1626915303649000&source=images&cd=vfe&ved=0CAsQjRxqFwoTCNj4rP758vECFQAAAAAdAAAAABAD>

<https://dicasdeatividades.com.br/wp-content/uploads/2021/03/7.png>

https://www.google.com/url?sa=i&url=http%3A%2F%2Fwww.escolacaminhofeliz.com%2F2019%2F02%2Famarelinha-das-vogais-pires-do-rio.html&psig=AOvVaw01pIW10rC_xadiDGEfsYc6&ust=1626916584961000&source=images&cd=vfe&ved=0CAsQjRxqFwoTCMCqct_-8vECFQAAAAAdAAAAABAM

<https://www.google.com/url?sa=i&url=https%3A%2F%2Fbr.pinterest.com%2Fadliario%2F1-ano%2F&psig=AOvVaw2U4EhhNCZ6r9bgTaWKqNht&ust=1626917807132000&source=images&cd=vfe&ved=0CAsQjRxqFwoTCLC21aqD8 ECFQAAAAAdAAAAABAJ>

<https://www.google.com/url?sa=i&url=https%3A%2F%2Fwww.soescola.com%2F2016%2F08%2Fatividades-com-as-vogais-prontas-para.html&psig=AOvVaw2U4EhhNCZ6r9bgTaWKqNht&ust=1626917807132000&source=images&cd=vfe&ved=0CAsQjRxqFwoTCIC21aqD8 ECFQAAAAAdAAAAABAP>

https://www.google.com/url?sa=i&url=https%3A%2F%2Fwww.liveworksheets.com%2Fworksheets%2Fpt%2FL%25C3%25ADngua_portuguesa%2FAs_vogais%2FAs_vogais_rm1768817zk&psig=AOvVaw3NAb19mAs5TzmTodv6wEcl&ust=1626918521797000&source=images&cd=vfe&ved=0CAsQjRxqFwoTCKCyjoWG8 ECFQAAAAAdAAAAABAK

https://www.google.com/url?sa=i&url=https%3A%2F%2Fenglishparakids.wordpress.com%2F2014%2F06%2F24%2Fdedoche-de-elephant%2F&psig=AOvVaw0hqIbLCLPL7XgJdfqtd0MO&ust=1626919432032000&source=images&cd=vfe&ved=0CAsQjRxqFwoT CNDCI62J8_ECFQAAAAAdAAAAABAN

https://www.google.com/url?sa=i&url=https%3A%2F%2Fwww.artofit.org%2Fimage-gallery%2F658158933034650674%2F30-atividades-sobre-animais-terrestres-aqu%25C3%25A1ticos-e-a%25C3%25A9reos-para-imprimir%2F&psig=AOvVaw1Efs9-Sn2jvb-9YqGCR0hW&ust=1626920274969000&source=images&cd=vfe&ved=0CAsQjRxqFwoTCPDC6MSM8_ECFQAAAAAdAAAAABAD