



PREFEITURA DA ESTÂNCIA TURÍSTICA DE
IBIÚNA
Por uma Ibiúna próspera. Investindo no presente, gerando o futuro.
SECRETARIA DE EDUCAÇÃO



E.M "GABRIELA CIPULO"
RUA JOSÉ CARLOS MARCICANO, S/Nº
BAIRRO DA RESSACA - FONE - (15) 3249 5178

APOSTILA 8

SEQUÊNCIA DIDÁTICA: FESTA JUNINA/JULINA;
SEQUÊNCIA DIDÁTICA: A CESTA DA DONA MARICOTA (TATIANA BELINKY);
ATIVIDADE DIA DOS PAIS.



PERÍODO DE: 05/07/2021 À 06/08/2021

DATA PARA DEVOLUÇÃO: 10/08/2021

ALUNO(A): _____

FASE 1 - A

PROFª BEATRIS FERNANDES DE MATOS

“CRONOGRAMA PARA AS ATIVIDADES DA APOSTILA 8 ”

- 05/07 – DANÇA JUNINA – QUADRILHA DAS LETRAS / TRAÇANDO O CAMINHO COM TINTA;
- 06/07 – JOGO DA MEMÓRIA FESTA JUNINA / CONTANDO BANDEIRINHAS E OBJETOS;
- 19/07 – RECORTE E COLAGEM / ADIVINHAS JUNINAS;
- 20/07 – MEU NOME / QUEBRA CABEÇA FESTA JUNINA;
- 21/07 – PINTE SOMENTE AS BANDEIRINHAS QUE TEM VOGAIS / CONTANDO ELEMENTOS;
- 22/07 – OQUE TEM NA FESTA JUNINA / CIRCULE AS SOMBRAS;
- 23/07 – ARRAIOÁ EM CASA / VARAL DAS BANDEIRINHAS;
- 26/07 – NÚMEROS E QUANTIDADES / HORA DE BRINCAR;
- 27/07 – ALFABETO / CORRIDA DO JORNAL;
- 28/07 – BRINCANDO COM O ALFABETO / QUEBRA CABEÇA “VOGAIS”;
- 29/07 – HISTÓRIA: A CESTA DE DONA MARICOTA / A HORA DO ALMOÇO E A FRUTA MAIS GOSOTOSA;
- 30/07 – ALIMENTAÇÃO SAUDÁVEL “COMPLETE O ROSTINHO DE DONA MARICOTA” / COMPLETE COM AS VOGAIS O NOME DOS ALIMENTOS;
- 02/08 – RECORTE AS FIGURAS E COLE NO QUADRO CORRESPONDENTE / DECALQUE DO PÉZINHO “MILHO”;
- 03/08 – ALIMENTAÇÃO SAUDÁVEL “DOCE E SALGADO” / AS FRUTAS DO POMAR “MUSICA PALAVRA CANTADA”;
- 04/08 – DANÇA DA LARANJA / HORA DA REFEIÇÃO “PRATO PREFERIDO”;
- 05/08 – DIA DOS PAIS “GRAVATA E ESCRITA DO NOME” / PAPAÍ VOCÊ É MEU HERÓI;
- 06/08 - DESAFIO PARA O PAPAÍ “PRATO DIVERTIDO” / RECORTE E COLAGEM “UMA TONELADA DE AMOR PARA O PAPAÍ”;

OS VIDEOS SERÃO ENVIADOS VIA WHATSAPP

QUALQUER DÚVIDA ESTAREI A DISPOSIÇÃO

PROFª BEATRIS

NOME: _____

DATA: 05/07/2021


DANÇA JUNINA – QUADRILHA DAS LETRAS

A FESTA JUNINA NÃO ACABOU, POR ISSO, HOJE IREMOS MOVIMENTAR O CASAL JUNINO NA QUADRILHA DAS LETRAS. A ATIVIDADE CONSISTE EM DAR MOVIMENTO (DESLIZAR) AO CASAL JUNINO, TENTANDO REPRODUZIR OS TRAÇOS DA LETRA INICIAL DO SEU NOME. PARA ISSO IREMOS UTILIZAR:

- UMA TRAVESSA
- FITA ADESIVA
- PALITO DE SORVETE OU PINCEL PARA COLAR OS PERSONAGENS
- RECORTE DA FIGURA ABAIXO
- FARINHA DE TRIGO, SAL, AÇUCAR REFINADO, AREIA OU TERRA.

ASSISTA AO VÍDEO EM QUE A PROFESSORA DEMONSTRA COMO REALIZAR A ATIVIDADE. DEPOIS PEÇA PARA UM ADULTO DA SUA FAMÍLIA FAZER O RECORTE DA FIGURA ABAIXO, EM SEGUIDA, COLE-O COM FITA ADESIVA NUM PALITO OU PINCEL, COLOQUE UM ITEM (AÇUCAR, SAL, TRIGO...) NA TRAVESSA, LIGUE O SOM E FAÇA OS TRAÇOS/MOVIMENTOS TENTANDO FAZER A LETRINHA INICIAL DO SEU NOME.

NÃO SE ESQUEÇA DE GRAVAR UM VÍDEO REALIZANDO A ATIVIDADE E ENVIAR PARA A PROFESSORA E SEUS COLEGUINHAS NO GRUPO DO WHATSAPP.




VÍDEO: ARRAIÁ DO PATATI PATATÁ (DVD NA CIDADE DOS SONHOS) – PATATI PATATÁ

NOME: _____

DATA: 05/07/2021

TRAÇANDO O CAMINHO COM TINTA

MOLHE O DEDINHO NA TINTA E AJUDE OS CAIPIRINHAS CHEGAR ATÉ O CARRINHO DE PIPOCA.



NOME: _____

DATA: 06/07/2021

“JOGO DA MEMÓRIA – FESTA JUNINA”

COM A AJUDA DE UM FAMILIAR COLE EM PAPEL DURINHO E RECORTE O SEU JOGO DA MEMÓRIA. DIVIRTAM-SE!



NOME: _____

DATA: 06/07/2021

“CONTANDO BANDEIRINHAS E OBJETOS”

COM A AJUDA DE UM FAMILIAR , ANTES DE REALIZAR A ATIVIDADE VOCÊ IRÁ BRINCAR DE CONTAR. PODERÁ USAR PALITOS DE SORVETE, DE DENTE, FÓSFOROS, LÁPIS DE CORES, ETC. O INTUITO É BRINCAR DE CONTAR. VAMOS LÁ?!

APÓS PINTE A QUANTIDADE DE BANDEIRINHAS INDICADA PELO NÚMERO ESCRITO NOS QUADRINHOS. NÃO ESQUEÇA DE MANDAR VIDEOS DA BRINCADEIRA DE CONTAR



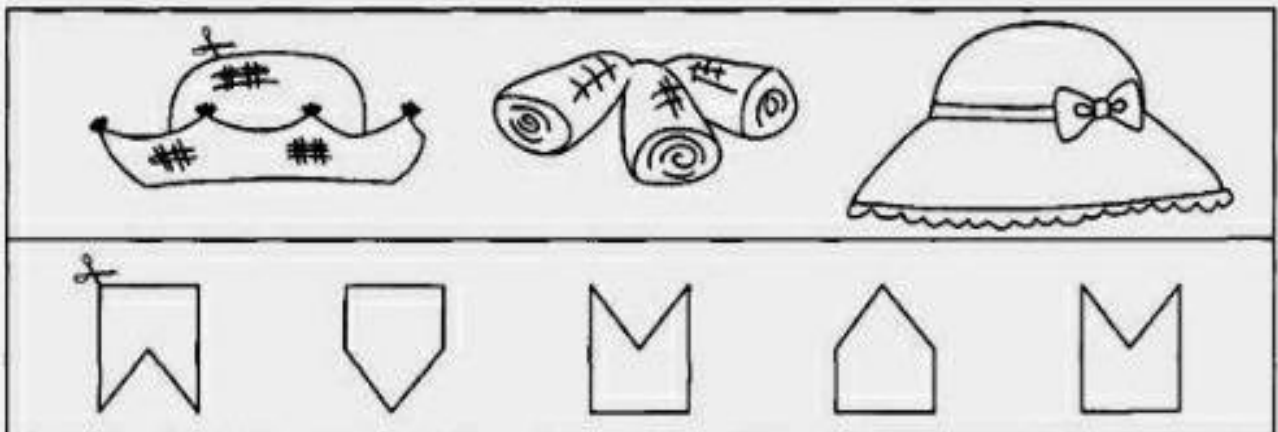
NOME: _____

DATA: 19/07/2021

“RECORTE E COLAGEM”

COM A AJUDA DE UM FAMILIAR, PINTE, RECORTE E COLE AS BANDEIRINHAS E OUTRAS GRAVURAS PARA ANIMAR A :

FESTA JUNINA



NOME: _____

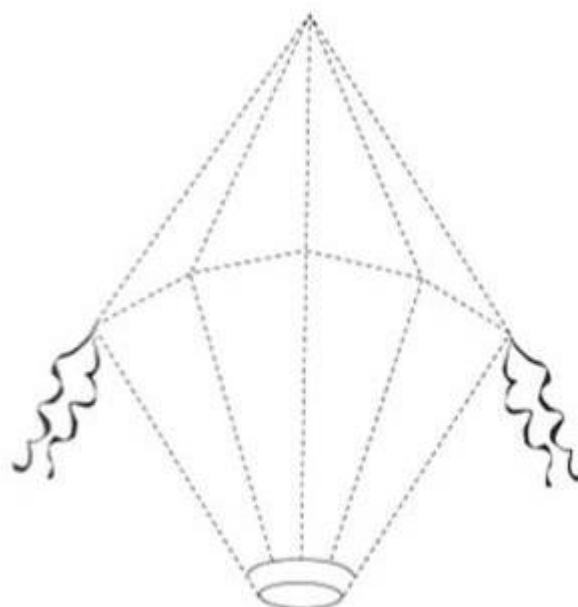
DATA: 19/07/2021

“ADIVINHAS JUNINAS”

FAMÍLIA FAÇA A LEITURA DAS ADIVINHAS ESTIMULANDO SEU(UA) FILHO(A) QUANTO A RESPOSTA CORRETA, APÓS RECORTE AS PALAVRINHAS E AUXILIE-O A COLAR NO QUADRINHO . COMPLETE O PONTILHADO COM LÁPIS GRAFITE, DE COR OU CANETINHA.

O QUE É, O QUE É?
É FEITO DE PAPEL
TERMINA COM ÃO
SOBE PARA O CÉU
NA NOITE DE SÃO JOÃO

NAS NOITES DE SÃO JOÃO
FICO ACESA NO QUINTAL
SOU DE LENHA , SOU DE FOGO
EU AQUEÇO O POVO TODO!



BALÃO

FOGUEIRA

NOME: _____ DATA: 20/07/2021

“MEU NOME”

COM A AJUDA DE UM FAMILIAR E UTILIZANDO O SEU CRACHÁ, FAÇA O QUE SE PEDE:

ESCREVA O SEU NOME:

FAMÍLIA É IMPORTANTE QUE AS LETRAS RECORTADAS SEJAM NO FORMATO MAIUSCULO (LETRA BASTÃO) PARA MELHOR IDENTIFICAÇÃO.

PROCURE AS LETRINHAS DO SEU NOME EM REVISTAS OU JORNAIS E COLE NO QUADRO ABAIXO. VAI SER BEM LEGAL!


CONTE E REGISTRE NO QUADRO O NUMERO DE LETRAS DO SEU NOME:

NOME: _____

DATA: 20/07/2021

“QUEBRA-CABEÇA: FESTA JUNINA”

COM O AUXILIO DE UM FAMILIAR FAÇA O RECORTE DAS FIGURAS E, EM SEGUIDA, SE DIVIRTA MONTANDO O QUEBRA-CABEÇA. DEPOIS DE BRINCAR, COLE O QUEBRA-CABEÇA NA FOLHA EM ANEXO



NOME: _____

DATA: 20/07/2021

QUEBRA-CABEÇA: FESTA JUNINA

AGORA QUE JÁ BRINCOU, COLE O QUEBRA-CABEÇA NO QUADRO ABAIXO.



NOME: _____ DATA: 27/07/2021

“HORA DE BRINCAR”

CORRIDA COM JORNAL

MATERIAL: DUAS FOLHAS DE JORNAL PARA CADA PARTICIPANTE(CRIANÇAS).

FORMAÇÃO: OS PARTICIPANTES DEVERÃO FICAR ATRÁS DE UMA LINHA.

DESENVOLVIMENTO: TODOS SE PREPARAM À SAÍDA COM O PÉ DIREITO À FRENTE DO ESQUERDO, COMO SE ESTIVESSEM A ANDAR, E COM UMA FOLHA DEBAIXO DOS PÉS. PARA AVANÇAR UM PASSO, TIRA-SE A FOLHA DE JORNAL QUE FICOU PARA TRÁS. PARA DAR O PRÓXIMO PASSO MUDA-SE PARA A FRENTE A FOLHA DE JORNAL E ASSIM SUCESSIVAMENTE, ATÉ CHEGAR A LINHA DE CHEGADA.



TERMINADA A BRINCADEIRA RASGUE E COLE AQUI PEDACINHOS DO JORNAL QUE VOCÊ UTILIZOU PARA BRINCAR. ENVIE VIDEOS PARA A PROFESSORA.

NOME: _____ DATA: 26/07/2021

“NÚMEROS E QUANTIDADES”

COM A AJUDA DE UM FAMILIAR FAÇA A CONTAGEM DOS NÚMEROS. APÓS, FAÇA BOLINHAS DE ALGODÃO OU RECORTE PEDACINHOS DE PAPEL COLORIDO E COLE NA FRENTE DE CADA NÚMERO INDICANDO A QUANTIDADE



NOME: _____ DATA: 26/07/2021

“HORA DE BRINCAR – AMARELINHA”

BRINCAR DE AMARELINHA É MUITO DIVERTIDO!

COM A AJUDA DE UM FAMILIAR RISQUE COM GIZ DE LOUSA, CARVÃO OU UMA PEDRINHA O QUADRO DA AMARELINHA , COLOQUEM OS NÚMEROS DE 1 À 10 , E COM UM PEDRINHA VÁ PULANDO AS CASINHAS E CANTANDO OS NÚMEROS.

EXEMPLO:



DEPOIS DE SE DIVERTIR BASTANTE BRINCANDO, DESENHE A SUA AMARELINHA.

NOME: _____ DATA: 23/07/2021

“ARRAIÁ EM CASA”

OLÁ CRIANÇAS E FAMÍLIAS, NOVAMENTE NOSSA FESTINHA JUNINA/JULINA NÃO PODERÁ SER REALIZADA NA ESCOLA, POR ISSO, PENSANDO NA DIVERSÃO E ALEGRIA DOS NOSSOS PEQUENOS, SUGERIMOS QUE O NOSSO ARRAIÁ SEJA EM CASA. CADA UM NA SUA CASA!

COLOQUE O SEU MELHOR TRAJE JUNINO, JUNTE TODAS AS BRINCADEIRAS QUE VOCÊ CONFECCIONOU, OS INSTRUMENTOS MUSICAIS, COLOQUE O SEU VARAL DE BANDEIRINHAS, UMA COMIDINHA JUNINA BEM GOSTOSA, AUMENTE O SOM E COMECE A FESTA! BOA DIVERSÃO!! E NÃO SE ESQUEÇA DE ENVIAR FOTOS PARA A PROFESSORA.

NO QUADRO ABAIXO, COLE UMA FOTO BEM BONITA DO SEU “ARRAIÁ EM CASA”.



NOME: _____ DATA: 23/07/2021

VARAL DAS BANDEIRINHAS



É HORA DE CONFECCIONAR UM VARAL DE BANDEIRINHAS PARA O NOSSO “ARRAIÁ EM CASA”. PEÇA PARA A MAMÃE E O PAPAÍ SEPARAR FOLHAS DE JORNAL OU REVISTA PARA CONFECCIONAR AS BANDEIRINHAS. UM ADULTO DEVERÁ FAZER OS RECORTES E VOCÊ IRÁ COLÁ-LOS NUM BARBANTE OU LINHA.


NÃO SE ESQUEÇA DE ENVIAR FOTOS DAS SUAS BANDEIRINHAS NO GRUPO DO WHATSAPP.

DEPOIS DE FAZER O SEU VARAL DE BANDEIRINHAS, COLE 3 (TRÊS) BANDEIRINHAS (PEQUENAS), COMO MOSTRA NA IMAGEM ACIMA, AQUI NA FOLHA DE REGISTRO.

NOME: _____ DATA: 22/07/2021

O QUE TEM NA FESTA JUNINA/JULINA?


OBSERVE AS FIGURAS ABAIXO E PEÇA PARA O PAPAÍ OU A MAMÃE FAZER OS RECORTES PARA VOCÊ.
COLE NO QUADRO SOMENTE AS FIGURAS QUE FAZEM PARTE DA FESTA JUNINA



NOME: _____ DATA: 22/07/2021

CIRCULE AS SOMBRAS

OBSERVE AS FIGURAS E CIRCULE A SOMBRA CUJO FORMATO SEJA IGUAL



NOME: _____

DATA: 21/07/2021

“VOGAIS”

A - E - I - O - U

PINTE SOMENTE AS BANDEIRINHAS QUE TEM VOGAIS








NOME: _____

DATA: 21/07/2021

CONTANDO ELEMENTOS

VAMOS CONTAR QUANTOS ELEMENTOS TEM CADA CONJUNTO E PINTAR O QUADRADINHO COM O NUMERO CORRESPONDENTE.

	6	1
	2	3
	5	1
	3	2
	7	8
	6	4
	9	2
	5	6
	4	2
	5	9

NOME: _____

DATA: 28/07/2021

BRINCANDO COM O ALFABETO "VOGAIS"



COM A AJUDA DE UM FAMILIAR, INICIE REALIZANDO A LEITURA DAS LETRAS DO ALFABETO E DOS NUMERAIS. **TRABALHANDO AS VOGAIS:** ASSISTA O VIDEO ENVIADO PELA PROFESSORA "MUSICA DAS VOGAIS" E TAMBÉM ACOMPANHE O VIDEO DA ATIVIDADE COM AS VOGAIS;
BRINCANDO DE DESCOBRIR AS VOGAIS: VOCÊ PRECISARÁ DE DUAS FOLHAS, NA QUAL UM FAMILIAR REGISTRARÁ AS VOGAIS NELAS. UMA DAS FOLHAS FICARÁ EM UM PRATO COBERTO COM ARROZ, E COM UMA COLHER OU UM PINCEL VOCÊ TERÁ QUE PROCURAR E IDENTIFICAR AS VOGAL ENCONTRADA, E COM UM LAPIS FAZER UM CIRCULO NA VOGAL DA FOLHA FORA DO PRATO.



ENVIE VIDEOS E FOTOS PARA A PROFESSORA

NOME: _____ DATA: 28/07/2021

ANEXO DA ATIVIDADE

"BRINCANDO COM O ALFABETO – VOGAIS"

U

E

I

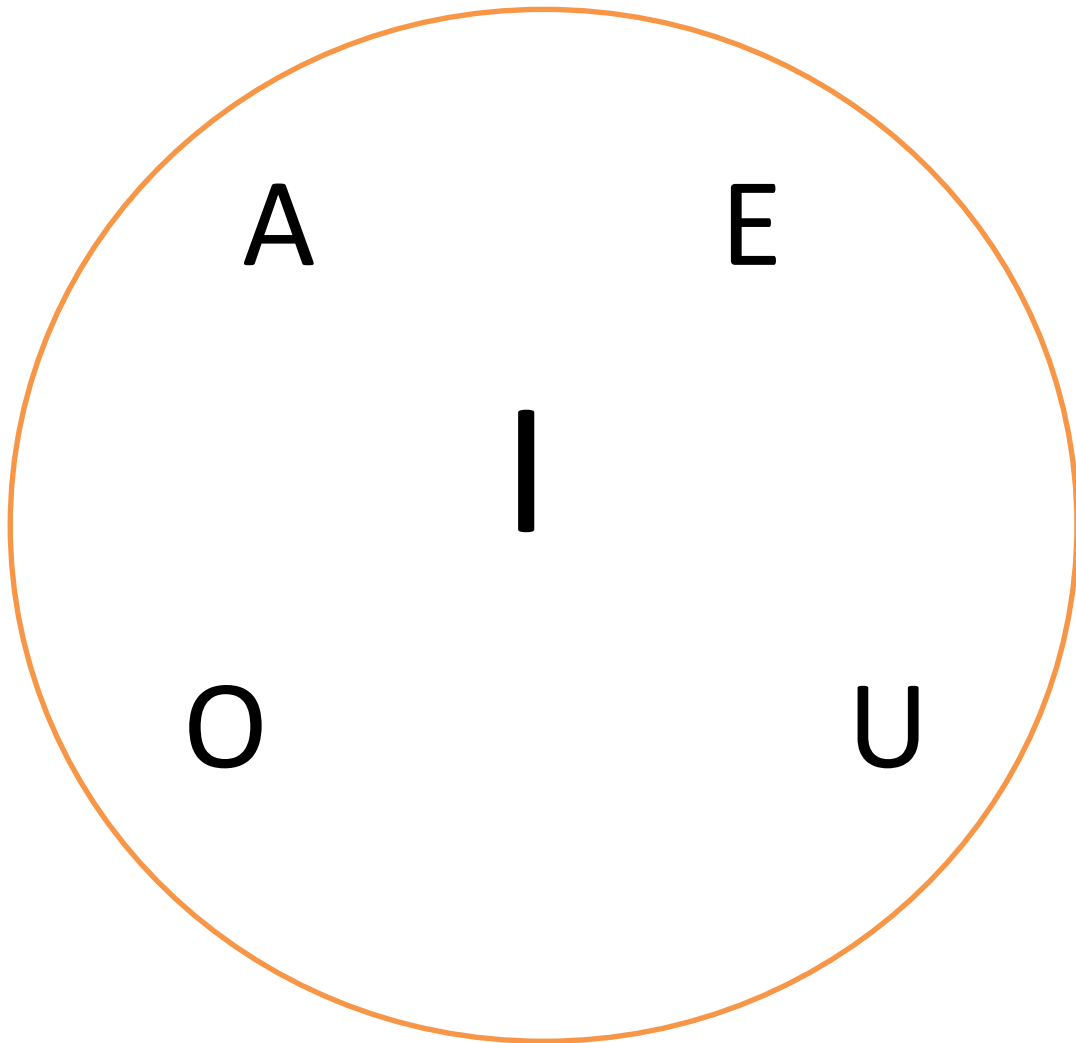
O

A

ANEXO PARA O PRATO

“BRINCANDO COM O ALFABETO – VOGAIS”

RECORTE



NOME: _____

DATA: 28/07/2021

“QUEBRA CABEÇA DAS VOGAIS”

COM O AUXILIO DE UM FAMILIAR FAÇA A LEITURA DAS VOGAIS E DAS IMAGENS, COLE EM PAPEL DURINHO, RECORTE E BRINQUE DE MONTAR O SEU QUEBRA CABEÇA DAS VOGAIS.

NOME: _____


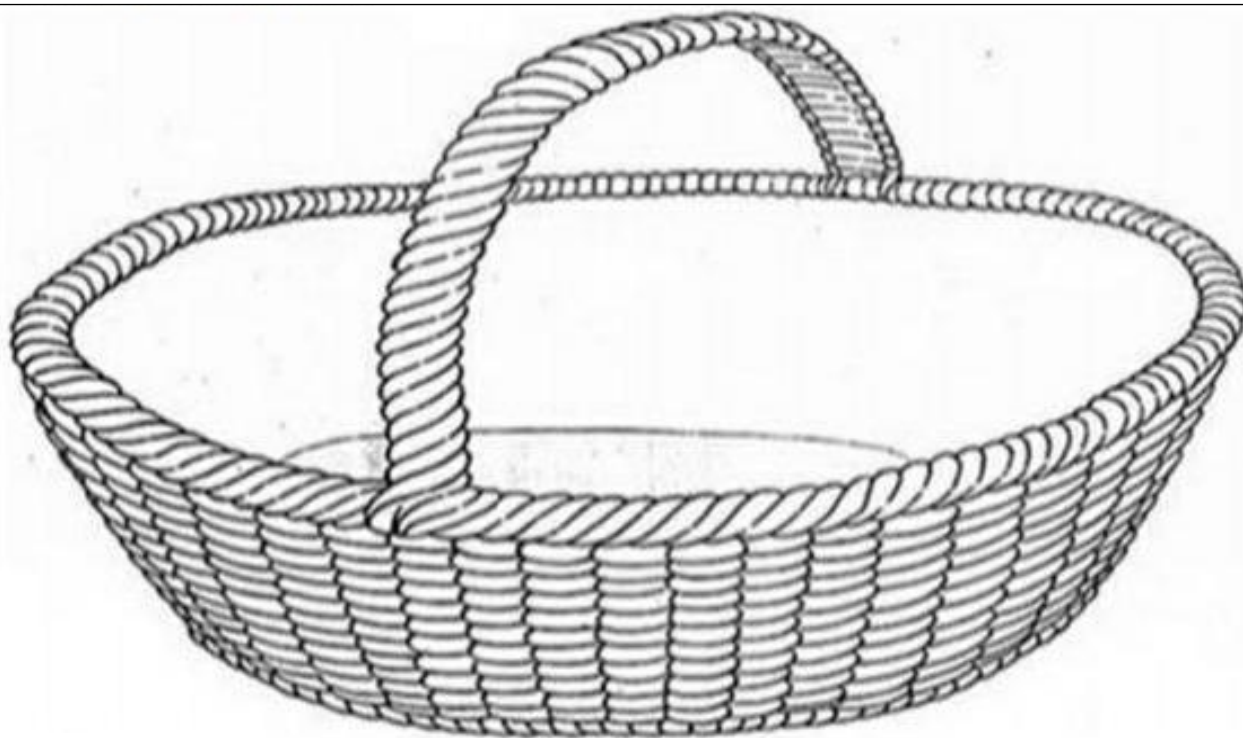
DATA: 29/07/2021

“ ALIMENTAÇÃO SAUDÁVEL - HISTÓRIA: A CESTA DE DONA MARICOTA”

A HISTÓRIA DE HOJE É “A CESTA DE DONA MARICOTA”(TATIANA BELINKY) , UM FAMILIAR VAI FAZER A LEITURA DO LIVRO QUE FOI ENVIADO EM PDF NO GRUPO DO WHATSAPP, OBSERVE BEM AS IMAGENS. DEPOIS FAÇA A ATIVIDADE ABAIXO.



PINTE COM MUITO CAPRICO A CESTA E AS FRUTAS ABAIXO E, EM SEGUIDA, COM A AJUDA DE UM FAMILIAR FAÇA O RECORTE DAS FRUTAS PARA QUE VOCÊ POSSA COLAR TODAS DENTRO DA CESTA.



NOME: _____

DATA: 29/07/2021

“ALIMENTAÇÃO SAUDÁVEL - A HORA DO ALMOÇO E A FRUTA MAIS GOSTOSA”

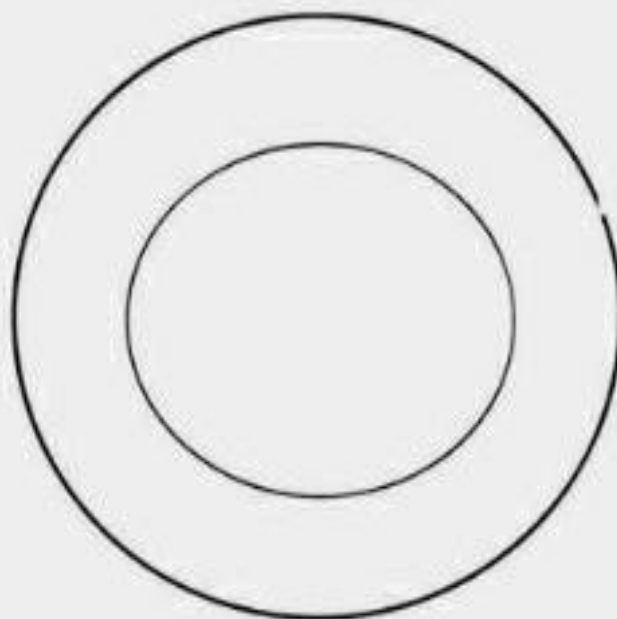
PARA CUIDAR DO NOSSO BEM-ESTAR DEVEMOS NOS PREOCUPAR COM A NOSSA **SAÚDE** E PARA CRESCER FORTE E SAUDÁVEL É PRECISO ALIMENTAR-SE BEM.

DEVEMOS COMER DIARIAMENTE FRUTAS, LATICÍNIOS, VERDURAS, LEGUMES, CEREAIS E CARNES.

1- CIRCULE OS ALIMENTOS SAUDÁVEIS E FAÇA UM X NOS ALIMENTOS QUE NÃO FAZEM BEM PARA A SAÚDE QUANDO CONSUMIDOS EM EXCESSO.



2- CHEGOU A HORA DO ALMOÇO!
DESENHE NO PRATO AO LADO UMA REFEIÇÃO SAUDÁVEL:



HUM! ESSE ALMOÇO ESTÁ UMA DELÍCIA!

3- AGORA ESCOLHA PARA O LANCHE DA TARDE A FRUTA QUE VOCÊ MAIS GOSTA:



NOME: _____ DATA: 30/07/2021

“ALIMENTAÇÃO SAUDÁVEL”

“A CESTA DE DONA MARICOTA”

CENOURA, LARANJA,
PEPINO E LIMÃO,
BANANA E MILHO,
ERVILHA E MAMÃO.

MORANGA, ESPINAFRE, TOMATE E CEBOLA, ALFACE, PALMITO, MAÇÃ E ESCAROLA.

VAMOS COMPLETAR O ROSTINHO DA DONA MARICOTA E, EM SEGUIDA, PINTE O DESENHO COM MUITO CAPRICHOS!

**HISTÓRIA:
A CESTA DE
DONA MARICOTA**



NOME: _____

DATA: 30/07/2021

“ALIMENTAÇÃO SAUDÁVEL”

ENTÃO ESSAS VERDURAS,
LEGUMES E FRUTAS
FRESQUINHAS, MADURAS.
TODOS ANIMADOS DEPOIS DA VIAGEM,
PUSERAM SE LOGO A CONTAR VANTAGEM:

COMPLETE COM AS VOGAIS

A - E - I - O - U

COM A AJUDA DE UM FAMILIAR FAÇA A LEITURA DAS VOGAIS E COMPLETE O NOME DOS ALIMENTOS



P X



L R N J



S L D



M N G



P M N T



C N R



M L N C



B N N

NOME: _____

DATA: 02/08/2021

“ALIMENTAÇÃO SAUDÁVEL – A CESTA DE DONA MARICOTA”

O MILHO FALOU:
OLHEM, SOU O MAIS BELO!
SOU LOURO, GOSTOSO
E TÃO AMARELO!

RECORTE AS FIGURAS COM A AJUDA DE UM FAMILIAR E COLE-AS NO QUADRO CORRESPONDENTE

FRUTAS

VERDURAS

LEGUMES



NOME: _____ DATA: 02/08/2021

“ALIMENTAÇÃO SAUDADÁVEL – A CESTA DE DONA MARICOTA”

DECALQUE DO PÉ - MILHO

O MILHO É UM ALIMENTO DELICIOSO E MUITO SAUDÁVEL. COM A AJUDA DE UM FAMILIAR VAMOS FAZER O DECALQUE DO SEU PÉZINHO , DESENHE AS FOLHAS DA ESPIGA COMO MOSTRA O MODELO.







NOME: _____ DATA: 03/08/2021

“ALIMENTAÇÃO SAUDÁVEL – DOCE E SALGADO”

“MAS NISTO APARECE
DONA MARICOTA,
E AS FRUTAS GOSTOSAS VIRARAM... COMPOTA! (DOCE)”

DONA MARICOTA FOI A FEIRA E COMPROU FRUTAS E VERDURAS, PARA PREPARAR PRATOS DOCES E SALGADOS. PINTE OS ALIMENTOS DOCES QUE TAMBÉM PODEM SER VENDIDOS NA FEIRA E CIRCULE O QUE VOCÊ MAIS GOSTA.



NOME: _____ DATA: 03/08/2021

“ALIMENTAÇÃO SAUDÁVEL - AS FRUTAS DO POMAR”

MÚSICA DO YOU TUBE: POMAR (PALAVRA CANTADA)

ENTÃO A LARANJA
FALOU, BEM AMÁVEL:
MELHOR QUE BONITA,
EU SOU É SAUDÁVEL.

AS FRUTAS QUE DONA MARICOTA COMPROU VIERAM DE UM LINDO POMAR, OBSERVE AS CESTAS DE FRUTAS, FAÇA A CONTAGEM E PINTE O NÚMERO DE CIRCULOS CORRESPONDENTE A CADA UMA DELAS.

	<input type="radio"/>	<input type="radio"/>	<input type="radio"/>
	<input type="radio"/>	<input type="radio"/>	<input type="radio"/>
	<input type="radio"/>	<input type="radio"/>	<input type="radio"/>
	<input type="radio"/>	<input type="radio"/>	<input type="radio"/>
	<input type="radio"/>	<input type="radio"/>	<input type="radio"/>
	<input type="radio"/>	<input type="radio"/>	<input type="radio"/>
	<input type="radio"/>	<input type="radio"/>	<input type="radio"/>
	<input type="radio"/>	<input type="radio"/>	<input type="radio"/>
	<input type="radio"/>	<input type="radio"/>	<input type="radio"/>
	<input type="radio"/>	<input type="radio"/>	<input type="radio"/>

NOME: _____ DATA: 04/08/2021

“ALIMENTAÇÃO SAUDÁVEL - DANÇA DA LARANJA”

“DIA DOS PAIS”

CONVIDE O PAPAÍ E TODA SUA FAMÍLIA PARA DANÇAR COM VOCÊ, SERÁ MUITO DIVERTIDO!

NA BRINCADEIRA DA DANÇA DA LARANJA, A CRIANÇA TENTARÁ DE TUDO PARA CONSEGUIR EQUILIBRAR-SE JUNTO AO ADULTO, E BUSCARÁ MEIO DE PERMANECER MAIS TEMPO NA COMPETIÇÃO.




RECURSO DA BRINCADEIRA:

- LARANJA
- MÚSICA PARA CRIANÇAS
- OBJETIVO: DIVERSÃO, DESENVOLVIMENTO DO EQUILÍBRIO

1. FORME UMA DUPLA
2. A DUPLA USARÁ UMA LARANJA
3. SOLTE A MÚSICA E A DUPLA DEVERÁ DANÇAR ENQUANTO EQUILIBRA A LARANJA NA TESTA

EXCELENTE BRINCADEIRA PARA TRABALHAR A COOPERAÇÃO, O EQUILÍBRIO DO CORPO E A CONCENTRAÇÃO.

RESPONSÁVEL ORIENTE A CRIANÇA QUE A PALAVRA LARANJA COMEÇA COM A LETRA “L”, DEPOIS PINTE O DESENHO.



NOME: _____

DATA: 04/08/2021

“ALIMENTAÇÃO SAUDÁVEL – HORA DA REFEIÇÃO”

O DIÁRIO DE MIKA “HORA DA REFEIÇÃO” É UM EPISÓDIO MUITO INTERESSANTE PORQUE APRESENTA PARA A CRIANÇA A IMPORTANCIA DE RESPEITAR OS HORÁRIOS DAS REFEIÇÕES. O LINK COM O VIDEO SERÁ ENVIADO NO GRUPO DO WHATSAPP.

LINK DA HISTÓRIA: [https://youtu.be/Y\)!xYSP-IDY](https://youtu.be/Y)!xYSP-IDY)

DEPOIS DE ASSISTIR O VIDEOS COM SUA FAMILIA, CONVIDE-OS PARA FAZER UM COMIDINHA QUE VOCÊ GOSTA MUITO E MANDE VIDEOS E/OU FOTOS PARA A PROFESSORA. BOM APETITE!

OBSERVE OS ALIMENTOS UTILIZADOS PARA FAZER UMA SOPA, COM O AUXILIO DE UM FAMILIA NOMEIE CADA UM DELES. FAÇA UM COLORIDO BEM BONITO PINTANDO COM TINTA OS INGREDIENTES



NOME: _____ DATA: 05/08/2021

“DIA DOS PAIS”

VAMOS COLORIR A GRAVATA DO PAPAI?
ESCREVA DO SEU JEITO O NOME DO PAPAI.



NOME: _____ DATA: 05/08/2021

“DIA DOS PAIS”

O DIA DOS PAIS ESTÁ CHEGANDO, POR ISSO, COLE UMA FOTO DO ROSTO DO PAPAÍ NA FIGURA DO SUPER-HERÓI. CASO NÃO TENHA NENHUMA FOTO, COLE UM RECORTE DE UMA FIGURA MASCULINA DE JORNAL OU REVISTA QUE IRÁ REPRESENTAR O PAPAÍ.

**PAPAI VOCÊ É O MEU HERÓI!
EU TE AMO MUITO!!**



NOME: _____ DATA: 06/08/2021

“DIA DOS PAIS”

DESAFIO PARA O PAPAII


APROVEITANDO QUE ESTAMOS CHEGANDO PRÓXIMO AO DIA DOS PAIS E PARA INCENTIVAR UMA ALIMENTAÇÃO SAUDÁVEL EM FAMÍLIA, FAÇA COM SEU FILHO(A) UM PRATO DIVERTIDO USANDO AS FRUTAS QUE TIVEREM DISPONÍVEIS. APROVEITEM ESSA REFEIÇÃO DELICIOSA PARA SABOREAREM BEM JUNTINHOS!!

OBSERVE ALGUNS EXEMPLOS.



FIGURA 15

COLE ABAIXO A FOTO DESSE MOMENTO COM O PAPAII E A FAMÍLIA.



NOME: _____ DATA: 06/08/2021

“DIA DOS PAIS”

UMA TONELADA DE AMOR PARA O PAPAÍ.

DEMONSTRE AO PAPAÍ O QUANTO VOCÊ O AMA. COM O AUXÍLIO DE UM ADULTO RECORTE OS CORAÇÕES QUE ESTÃO EM ANEXO E DEPOIS COLE OS CORAÇÕES EM CIMA DO CAMINHÃO. NOVAMENTE COM O AUXÍLIO ESCREVA DENTRO DOS CORAÇÕES O QUE ELE É PARA VOCÊ: **“MEU PAPAÍ É... (FOFO, LEGAL...)”**



➤ ANEXO PARA RECORTE E COLAGEM DA ATIVIDADE ANTERIOR.



REFERENCIAS BIBLIOGRAFICAS

<https://www.youtube.com/odiariodemikabrofficial>

<https://www.google.com/search?q=pinterest&oq=pinterest&aqs>

https://www.google.com/search?q=professoracriativa&sxsrf=ALeKk01p_3jrQgoDFdxhbr4Rn

<https://www.google.com/search?q=gluedtomy&sxsrf=ALeKk02btB3JbW&uact=5#>

<https://www.google.com/search?q=ideiacriativa&sxsrf=ALeKk00KlvcNuEFb4liYd>

<https://www.google.com/search?q=liveworkssheets&sxsrf=ALeKk02fHgg-ZMOq>

<https://drive.google.com/?hl=pt-BR>

<https://www.google.com/search?q=educa%C3%A7%C3%A3oetransforma%C3%A7%C3%A3>

<https://www.google.com/search?q=depositifotos&sxsrf=ALeKk03pC1JIX1nY6gJyRMKUQQrVH>

<https://www.google.com/search?q=palavracantada&sxsrf>

<https://www.google.com/url?sa=i&url=https%3A%2F%2Fwww.slideshare.net%2F>

<http://www.peguenosgrandespensantes.com.br/>

<https://www.google.com/url?sa=i&url=http%3A%2F%2Fcantinhodosaber.com.br>

https://www.google.com/search?q=blogspot&source=lmns&bih=601&biw=1024&hl=pt-PT&sa=X&ved=2ahUKEwj7xPTX3fbxAhVLUZUCHTm7BbIQ_AUoAHoECAEQAA#

<https://www.google.com/search?q=cartaosuperpai&bih=601&biw=1024&hl=pt-PT&sxsrf=ALeKk01R>

