



PREFEITURA DA ESTÂNCIA TURÍSTICA DE  
**IBIÚNA**  
Por uma Ibiúna próspera. Investindo no presente, gerando o futuro.  
SECRETARIA DE EDUCAÇÃO



E.M. "Francisco Alves da Silva" – Unidade Escolar nº 37

Rodovia Presidente Tancredo de Almeida Neves, s/nº - Km 13 – Bairro Piaí – Ibiúna – SP

E-mail: [crechef95@gmail.com](mailto:crechef95@gmail.com)

**PROFESSORA: CONCEIÇÃO**

**FASE I A**

**3º BIMESTRE - 8ª APOSTILA**

**ATIVIDADES REFERENTES AOS DIAS: 05,06,19,20,21,22,23,26,27,28,29,30/07 e  
02,03,04,05,06/08**

**NOME DO ALUNO:** \_\_\_\_\_



**DATA DA ENTREGA AOS PAIS: 23/07\2021**

**DATA DA DEVOLUTIVA DOS PAIS NAS UNIDADES: 10\08\2021**

## ROTEIRO DE ESTUDOS


|          |  |
|----------|--|
| 05/07/21 | LEITURA DE PARLENDA.   |
| 06/07/21 | INTERPRETAÇÃO DA PARLENDA; BRINCADEIRA “DANÇA DAS CADEIRAS.  |
| 19/07/21 | VOGAIS IDENTIFICAÇÃO E ESCRITA (RECORTE E COLAGEM).  |
| 20/07/21 | VÍDEO NO GRUPO DO WHATSAPP HISTÓRIA “A CIDADE DAS FORMAS GEOMÉTRICAS; JOGO COM FORMAS GEOMÉTRICAS.                   |
| 21/07/21 | COLORIR OS MASCOTES DAS OLIMPÍADAS E PARALÍMPICOS; JOGO DA MEMÓRIA (ESPORTES OLIMPÍCOS).                             |
| 22/07/21 | IDENTIFICAÇÃO DAS LETRAS DO NOME; COMPLETAR SEQUÊNCIA NUMÉRICA (RECORTE E COLAGEM)                                   |
| 23/07/21 | BRINCADEIRAS: VOLEI SENTADO; HANDEBOL COM SABONETE.  |
|          |  |
| 26/07/21 | LEITURA DE HISTÓRIA “CHAPEUZINHO VERMELHO” CONFECÇÃO DE DEDOCES PERSONAGENS DA HISTÓRIA, CARTÃO PARA O DIA DOS AVÓS. |
| 27/07/21 | ATIVIDADE DIA DOS AVÓS.  |
| 28/07/21 | LIGAR FIGURAS QUE COMEÇAM COM O MESMO SOM; NÚMEROS E QUANTIDADES.  |
| 29/07/21 | PARTES DO ROSTO (RECORTE E COLAGEM)  |
| 29/07/21 | PINTAR AS CENAS DA HISTÓRIA (CHAPEUZINHO VERMELHO) RECORTAR E COLAR NA SEQUÊNCIA CORRETA.                            |
| 30/07/21 | RECEITA DE BISCOITO.   |
| 02/08/21 | BRINCADEIRA: BOLICHE.  |
| 03/08/21 | RECEITA DE SLIME (VÍDEO EXPLICATIVO NO GRUPO)  |
| 04/08/21 | VÍDEO DE HISTÓRIA NO GRUPO DE WHATSAPP (PINÓQUIO) INTERPRETAÇÃO DA HISTÓRIA.   |
| 05/08/21 | LEITURA: VERSO PARA O PAPAÍ; IDENTIFICAÇÃO DAS LETRAS DO NOME DO PAPAÍ, ARTE COM LÃ (COLAGEM)                        |
| 06/08/21 | RECEITA DE CAFÉ CREMOSO PARA O PAPAÍ; CONFECÇÃO DE CARTÃO PARA O PAPAÍ.  |



## O MACACO FOI À FEIRA

O MACACO FOI À FEIRA,  
NÃO SABIA O QUE COMPRAR.  
COMPROU UMA CADEIRA,  
PRA COMADRE SE SENTAR.  
A COMADRE SE SENTOU.  
A CADEIRA ESCORREGOU.  
COITADA DA COMADRE,  
FOI PARAR NO CORREDOR.








# O MACACO FOI À FEIRA

RESPONDA PINTANDO:

O MACACO FOI À:



O QUE O MACACO COMPROU?



PRA QUEM ERA A CADEIRA?



## DANÇA DAS CADEIRAS

**ESCOLHA AS MÚSICAS.** A DANÇA DAS CADEIRAS CONSISTE EM CAMINHAR EM VOLTA DE CADEIRAS AO SOM DE UMA MÚSICA. QUANDO A MÚSICA PARA, OS PARTICIPANTES PROCURAM RAPIDAMENTE UMA CADEIRA E SE SENTAM, QUEM FICAR EM PÉ SAI DA BRINCADEIRA E TIRA UMA CADEIRA, QUANTO MAIS ANIMADA FOR A MÚSICA, MAIOR SERÁ A DIVERSÃO, POR ISSO, DÊ PREFERÊNCIA PARA MÚSICAS DE FESTA.

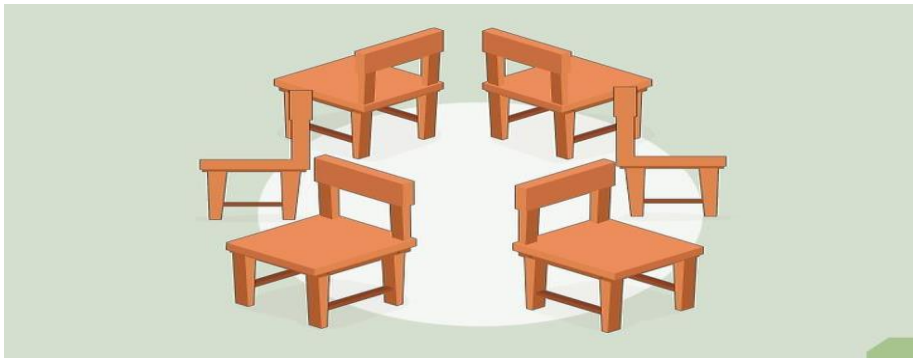
UMA PESSOA TERÁ QUE SE RESPONSABILIZAR POR COMEÇAR E PARAR A MÚSICA. OU SEJA, ELA NÃO PODERÁ BRINCAR ENQUANTO ESTIVER ENCARREGADA DESSA TAREFA.

**ENCONTRE O LUGAR IDEAL.** RESERVE BASTANTE ESPAÇO PARA CABER UM CÍRCULO DE CADEIRAS E PESSOAS CAMINHANDO EM VOLTA DELE.

### FAÇA UM CÍRCULO COM AS CADEIRAS.

COLOQUE OS ACENTOS DAS CADEIRAS VIRADOS PARA FORA DO CÍRCULO.

CASO NÃO TENHA CADEIRAS À MÃO, USE QUALQUER COISA QUE POSSA SERVIR COMO UM ACENTO. POR EXEMPLO: BANCOS, TAPETINHOS OU ALMOFADAS.



NÃO É PRECISO CORRER, MAS TAMBÉM NÃO PODE ANDAR MUITO DEVAGAR.


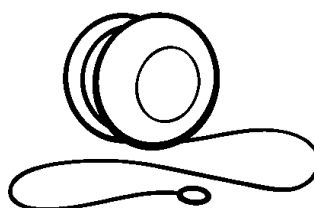

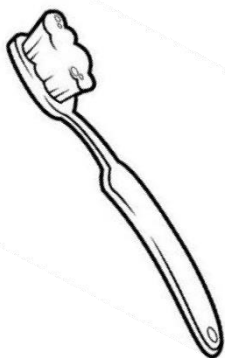
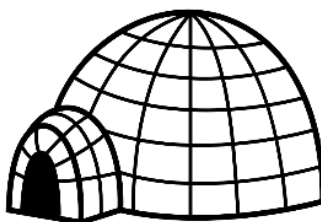


GANHA A BRINCADEIRA QUEM CONSEGUIR FICAR NA BRINCADEIRA ATÉ O FINAL.

ESCREVA A LETRA INICIAL

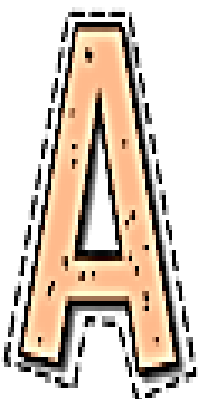




E

I



NOME: \_\_\_\_\_ DATA: 19/07/21

COMPLETE A SEQUÊNCIA COM AS VOGAIS QUE FALTAM, PINT E RECORTE OS DESENHOS DA FOLHA EM ANEXO E COLE CADA DESENHO ABAIXO DA SUA VOGAL INICIAL

|  |  |  |   |  |
|--|--|--|---|--|
|  |  |  |  |  |
| A  |  | I  |   | U  |
|  | E  |  | O   |  |
|  |  |  |   |  |



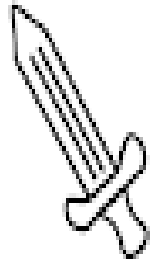


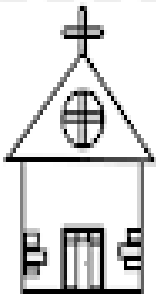
A

E

I

O

U






E.M "FRANCISCO ALVES DA SILVA"

NOME: \_\_\_\_\_ DATA: 20/07/21

CLIQUE NO VÍDEO DO GRUPO DE WHATSAPP OUÇA A HISTÓRIA DAS FORMAS GEOMÉTRICAS, DEPOIS COM AJUDA DE UM ADULTO RECORTE AS FORMAS ABAIXO, USE SUA IMAGINAÇÃO E MONTE SUA CIDADE DE FORMAS GEOMÉTRICAS, NÃO SE ESQUEÇA DE MANDAR AS FOTOS NO GRUPO.




E.M "FRANCISCO ALVES DA SILVA"

NOME: \_\_\_\_\_ DATA: 21/07/21


**VAMOS COLORIR OS MASCOTES  
DAS OLIMPIADAS E DAS  
PARALÍMPICOS.**

**SIGA O MODELO**





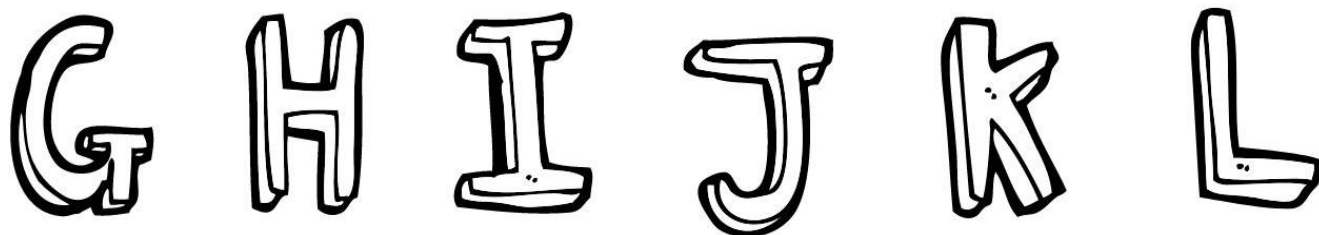
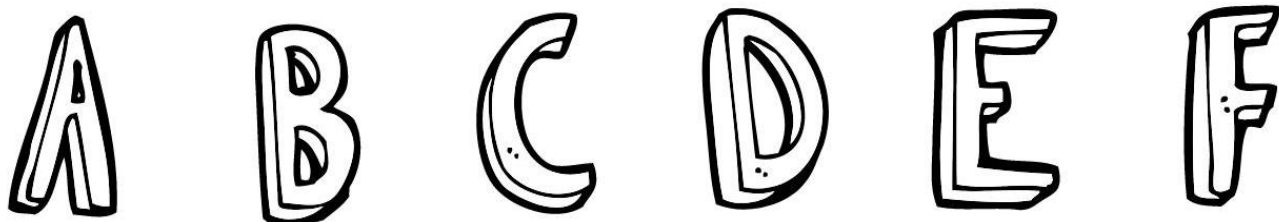
É SÓ RECORTAR E COMEÇAR A JOGAR

# JOGO DA MEMÓRIA ESPORTES OLÍMPICOS






PINTE AS LETRAS DO SEU NOME



RECORTE OS NÚMEROS EM ANEXO E COMPLETE A SEQUÊNCIA NUMÉRICA

## COMPLETE A SEQUÊNCIA NUMÉRICA



1

2

6


9

11

12

14

## VAMOS FAZER UMA OLIMPÍADAS EM CASA?



### **Vôlei sentado**

As regras são parecidas com as do vôlei, mas os participantes ficam sentados (e não podem levantar). A bola deve ser leve e grandona, semelhante à usada no pilates. A rede (pode ser um elástico ou corda) é colocada numa altura baixinha. Cada time só pode dar quatro toques. O ponto é marcado quando um time faz o outro deixar a bola cair



### **Handebol com sabonete**

Um balde cheio d'água é colocado em cada uma das extremidades da quadra imaginária, para servir de gol. Os participantes, divididos em dois grupos, marcam pontos quando um sabonete molhado (que serve como bola) é arremessado dentro do balde. O participante que estiver com o sabonete não pode se mover, só os jogadores ao redor



HOJE É UM DIA MUITO ESPECIAL COMEMORAMOS O DIA DOS AVÓS, ENTÃO VAMOS OUVIR UMA HISTÓRIA SUPER LEGAL DE UMA MENINA QUE GOSTAVA MUITO DE SUA AVÓ. PARA A HISTÓRIA FICAR MAIS DIVERTIDA COM AJUDA DE UM ADULTO RECORTE E MONTE OS DEDOCES DA HISTÓRIA QUE ESTÃO NA FOLHA EM ANEXO.

## CHAPEUZINHO VERMELHO



ERA UMA VEZ UMA LINDA MENINA CHAMADA CHAPEUZINHO VERMELHO.

CERTO DIA, SUA MÃE PEDIU QUE ELA LEVASSE UMA CESTA DE DOCES E QUITUTES PARA A SUA AVÓ, QUE MORAVA DO OUTRO LADO DO BOSQUE.

CHAPEUZINHO VERMELHO ESTAVA CAMINHANDO PELO BOSQUE, QUANDO ENCONTROU O LOBO.

– AONDE VAI CHAPEUZINHO? PERGUNTOU O LOBO.

– NA CASA DA VOVÓ LEVAR UMA CESTA DE DOCES. RESPONDEU CHAPEUZINHO.

– MUITO BEM, BOA MENINA! POR QUE NÃO LEVA FLORES TAMBÉM?



ENQUANTO, CHAPEUZINHO COLHIA AS FLORES, O LOBO CORREU PARA A CASA DA VOVÓ. BATEU NA PORTA E IMITANDO A VOZ DE CHAPEUZINHO VERMELHO, PEDIU PARA ENTRAR. ASSIM QUE ENTROU, DEU UM PULO E TRANCOU VOVÓ NO ARMÁRIO. DEPOIS, COLOCOU A TOUCA, OS ÓCULOS E SE COBRIU, ESPERANDO A CHAPEUZINHO.

QUANDO CHAPEUZINHO CHEGOU, O LOBO PEDIU PARA ELA CHEGAR MAIS PERTO.

– VOVÓ QUE ORELHAS GRANDES! DISSE CHAPEUZINHO.

– É PARA TE OUVIR MELHOR. DISSE O LOBO.

– QUE OLHOS ENORMES, VOVÓ!

– É PARA TE VER MELHOR.

– QUE NARIZ COMPRIDO!

– É PARA TE CHEIRAR.

– E ESSA BOCA VOVOZINHA, QUE GRANDE!

– É PRA TE COMER!



ENTÃO, O LOBO PULOU DA CAMA E CORREU PARA PEGAR CHAPEUZINHO.

UM CAÇADOR, QUE PASSAVA PERTO DA CASA, OUVIU O BARULHO E FOI VER O QUE ERA. O LOBO TENTOU FUGIR, MAS, O CAÇADOR PEGOU O LOBO. CHAPEUZINHO APARECEU E CONTOU QUE O LOBO HAVIA TENTADO COME-LA. ENTÃO, O CAÇADOR DEU UMA BRONCA NO LOBO, QUE, NUNCA MAIS, APARECEU POR ALI.

E TODOS, VIVERAM FELIZES PARA SEMPRE!







AGORA COM AJUDA DE UM ADULTO RECORTE ESTES CARTÕES E ENTREGUE À SEUS AVÓS.


Feliz Dia dos Avós




Feliz Dia dos Avós







LIGUE AS FIGURAS QUE COMEÇAM COM O MESMO SOM (SOM INICIAL):



NO CAMINHO PARA A CASA DA VOVÓ, CHAPEUZINHO PAROU PARA COLHER FLORES. PINTE CADA TIPO DE FLOR DE UMA COR DIFERENTE.

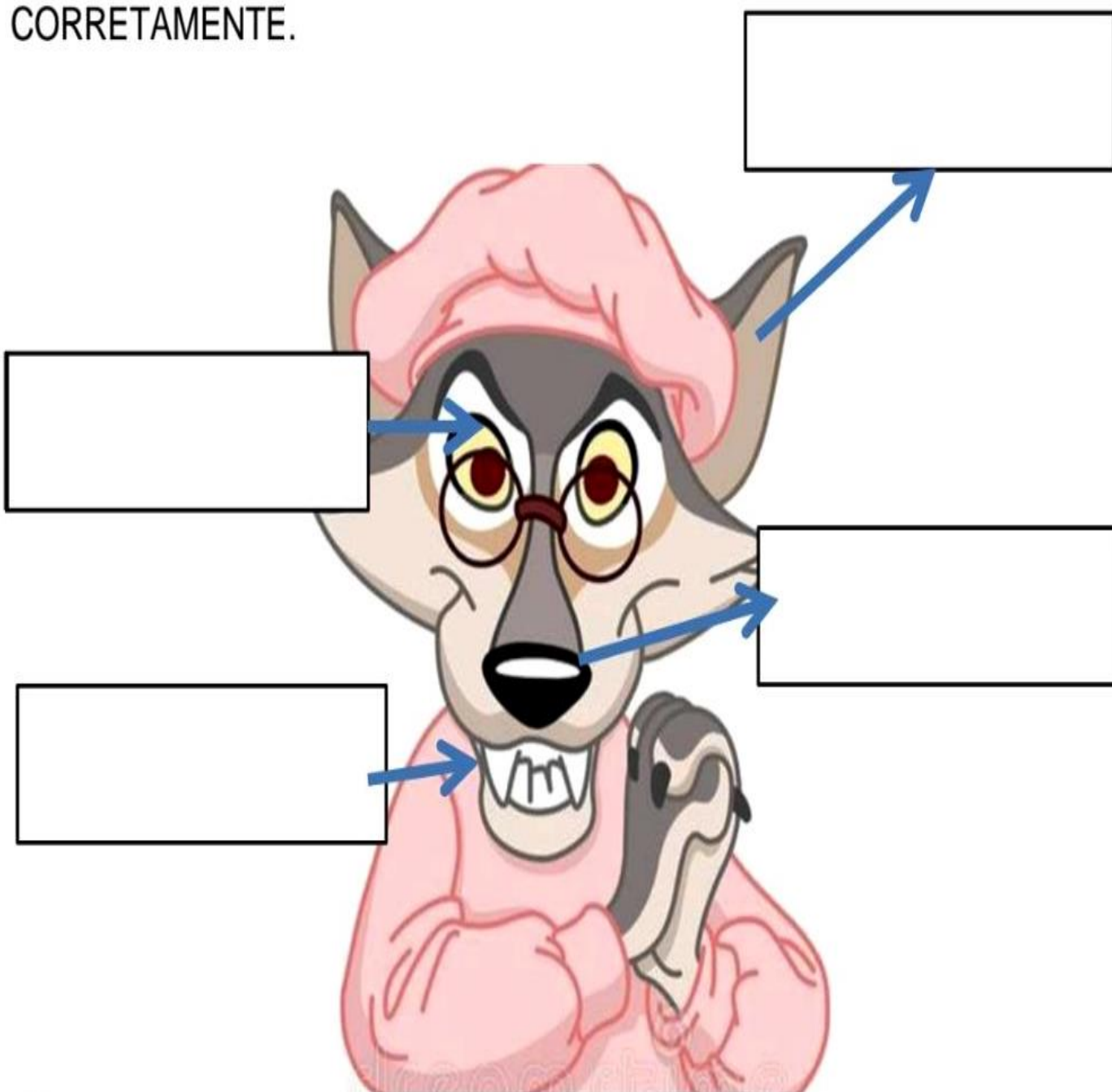


ANOTE ABAIXO A QUANTIDADE DE CADA FLOR QUE VOCÊ PINTOU:

|   |  |  |  |
|---|--|--|--|
|  | <input data-bbox="422 1523 678 1792" type="text"/> |  | <input data-bbox="1077 1523 1332 1792" type="text"/> |
|  | <input data-bbox="430 1870 686 2139" type="text"/> |  | <input data-bbox="1085 1870 1340 2139" type="text"/> |

## O LOBO DISFARÇADO.

CHAPEUZINHO NOTOU QUE O ROSTO DA VOVÓ ESTAVA DIFERENTE! COM AJUDA, RECORTE AS PALAVRAS E COLE-AS CORRETAMENTE.







OLHO

NARIZ

ORELHA

BOCA

**PINTE AS CENAS DA HISTÓRIA DA CHAPEUZINHO VERMELHO COM AJUDA DE UM ADULTO RECORTE-AS DEPOIS COLE NA SEQUENCIA CORRETA EM QUE A HISTÓRIA ACONTECE NA FOLHA ABAIXO.**



E.M "FRANCISCO ALVES DA SILVA"

NOME: \_\_\_\_\_ DATA: 29/07/21

**COLE AQUI A SEQUÊNCIA DAS CENAS DA HISTÓRIA DA CHAPEUZINHO  
VERMELHO QUE VOCÊ PINTOU E RECORTOU**

VAMOS APRENDER A PREPARAR A DELICIOSA RECEITA DE BISCOITO QUE A MAMÃE COLOCOU NA CESTA?

### **INGREDIENTES:**

- 2 COPOS DE AÇÚCAR;
- 2 COLHERES DE SOPA DE MARGARINA;
- 3 OVOS;
- 1 KG DE FARINHA DE TRIGO COM FERMENTO;
- 2 COPOS DE LEITE;
- 100G DE COCO RALADO;
- 1 COLHER DE CHÁ DE FERMENTO EM PÓ.

NÃO SE ESQUEÇA DE  
MANDAR FOTOS NO GRUPO  
DO WHATSAPP



### **MODO DE PREPARO:**

EM UMA BACIA, COLOQUE TODOS OS INGREDIENTES, EXCETO A FARINHA. MISTURE BEM E, AOS POUCOS, ACRESCENTE A FARINHA ATÉ QUE A MASSA DESGRUDE DA MÃO.

DEPOIS QUE A MASSA ESTIVER PRONTA, VAMOS COMEÇAR A DIVERSÃO!

ENROLE OS BISCOITOS EM DIFERENTES FORMATOS COMO LETRA DO NOME, FORMAS GEOMÉTRICAS E BONECOS. ENFIM, SOLTE A SUA CRIATIVIDADE!

COLOQUE EM UMA ASSADEIRA UNTADA COM MARGARINA E LEVE AO FORNO PARA ASSAR POR MAIS OU MENOS 40 MINUTOS.

**NÃO SE ESQUEÇA DE MANDAR VÍDEOS NO GRUPO DO WHATSAPP**

O **BOLICHE** FAZ COM QUE AS **CRIANÇAS** PERCEBAM QUE SÃO CAPAZES DE APRENDER, POIS ESSE **JOGO** PODE PROPORCIONAR O APRENDIZADO DA RELAÇÃO NÚMERO-NUMERAL, BEM COMO OPERAÇÕES MATEMÁTICAS, NOÇÃO DE ESPAÇO, COORDENAÇÃO MOTORA, RACIOCÍNIO LÓGICO, CONCENTRAÇÃO, TRABALHO EM GRUPO, BEM COMO A ÉTICA, ENTRE OUTROS.

PARA BRINCAR, UTILIZE **GARRAFAS** PET DE ÁGUA, SUCO OU REFRIGERANTE, LAVE - AS BEM COM ÁGUA E SABÃO, VOCÊ VAI PRECISAR DE PELO MENOS 6 **GARRAFAS**, PINTE CADA UMA DELAS COM UM NÚMERO DE 1 A 6. VOCÊ PODE USAR TINTA ACRÍLICA OU CANETAS PERMANENTES.

A BOLA PODE SER UMA BOLA PEQUENA DE BORRACHA OU ATÉ MESMO UMA FEITA COM PAPEL AMASSADO E ENROLADO COM DUREX COLORIDO. QUEM DERRUBAR MAIS GARRAFAS DE UMA VEZ É O CAMPEÃO DA RODADA!



## RECEITA DE SLIME (ASSISTA O VÍDEO NO GRUPO DE WHATSAPP)

- **COLA BRANCA**
- **TALCO**
- **CORANTE**

**NÃO SE ESQUEÇA DE  
MANDAR FOTOS NO GRUPO  
DO WHATSAPP**


### COMO FAZER

EM RECIPIENTE DE VIDRO, COLOQUE A QUANTIDADE DE **COLA** BRANCA NECESSÁRIO PARA O TAMANHO DO **SLIME**. QUANTO MAIS **COLA**, MAIOR O **SLIME** IRÁ FICAR.

ADICIONE O CORANTE CULINÁRIO DAS CORES DE SUA PREFERÊNCIA. ... VÁ ADICIONANDO AOS POUÇOS O **TALCO** DE PÉ E MISTURANDO BEM. ... GUARDE SEU **SLIME** EM UM POTE COM TAMPA.

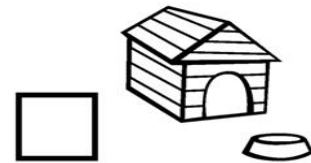




DOMINGO É UM DIA MUITO ESPECIAL COMEMORAMOS O DIA DOS PAIS, ENTÃO VAMOS OUVIR UMA HISTÓRIA SUPER LEGAL DE UM HOMEM QUE QUERIA MUITO SER PAI CLIQUE NO VÍDEO DO GRUPO DO WHATSAPP E OUÇA A HISTÓRIA, DEPOIS JUNTO COM A MAMÃE FAÇA A INTERPRETAÇÃO DA HISTÓRIA.





VAMOS PINTAR OS QUADRINHOS,  
DE ACORDO COM A HISTÓRIA.

1. GEPETO CONSTRUIU:




2. QUEM FEZ PINÓQUIO GANHAR VIDA FOI:




3. PINÓQUIO DEVERIA TER IDO:



4. GEPETO FOI PROCURAR PINÓQUIO DE:




5. QUEM ATACOU GEPETO FOI:



NOME: \_\_\_\_\_ DATA: 05/08/21

# PAPAI

AO PAPAI DE CORAÇÃO  
EU DESEJO, NESTE DIA,  
MUITOS ANOS DE EXISTÊNCIA,  
SAÚDE, PAZ E ALEGRIA!



- OBSERVE O NOME DO SEU PAI E RESPONDA:

- QUAL A PRIMEIRA LETRA DO NOME DO PAI?

- QUAL A ÚLTIMA LETRA?



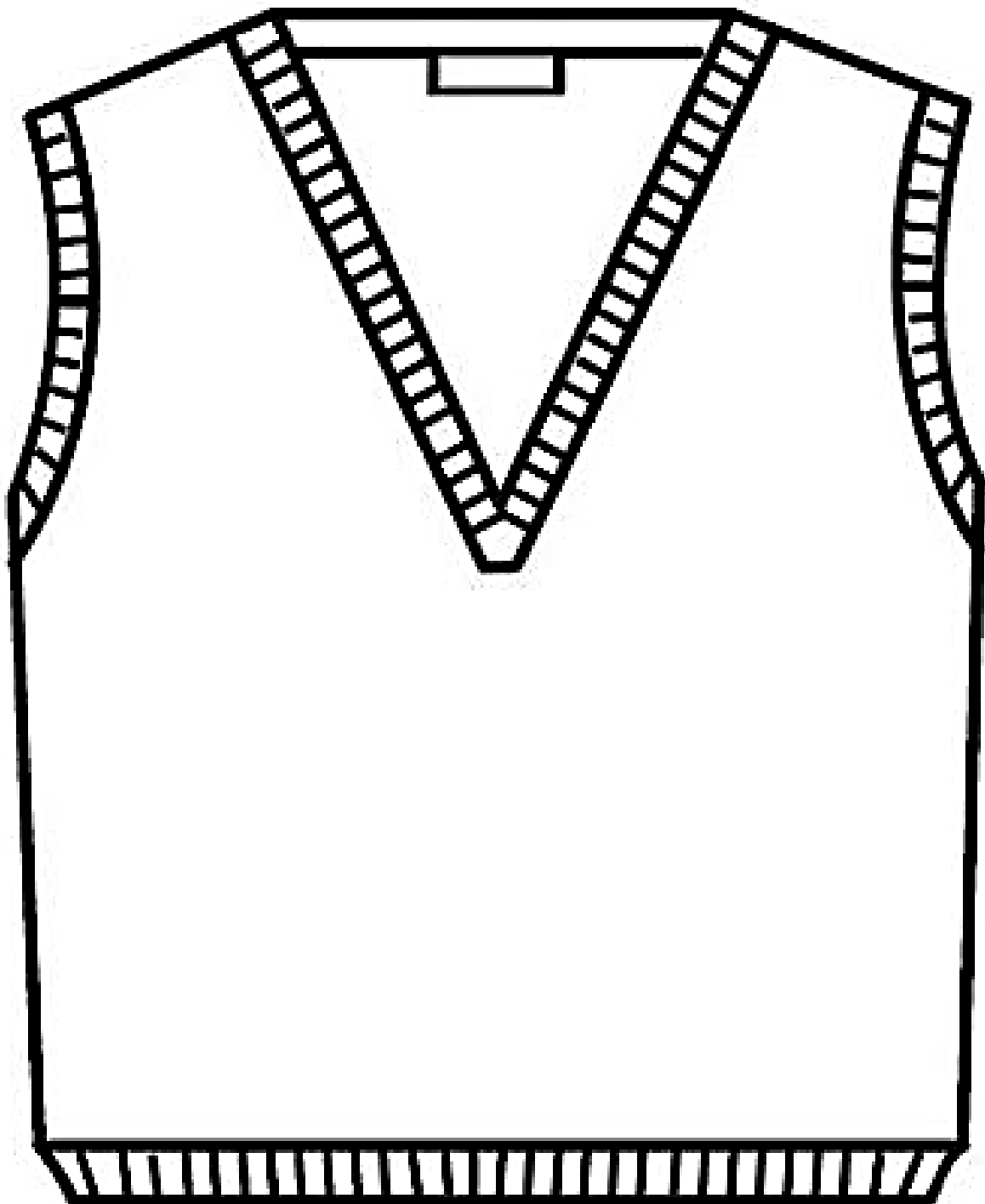
- QUAIS SÃO AS VOGAIS QUE APARECEM NO NOME DE SEU PAI? PINTE:





# vamos fazer arte?

QUE TAL COLAR LÃ PARA A BLUSA FICAR BEM QUENTINHA?



**QUE TAL PREPARAR UM CAFÉ BEM GOSTOSO PARA O PAPAÍ?**

## **CAFÉ CREMOSO FÁCIL**

DIA DOS PAIS

### **INGREDIENTES:**

50 G DE CAFÉ SOLÚVEL (NESCAFÉ)

2 XÍCARAS DE AÇÚCAR REFINADO

1 XÍCARA DE ÁGUA

### **MODO DE FAZER:**

BATER TODOS OS INGREDIENTES NA BATEDEIRA ATÉ FORMAR UM CREME MARROM CLARO E FIRME.

PARA BEBER É SÓ ACRESCENTAR 1 COLHER DE SOBREMESA DO CREME A 1 XÍCARA DE CAFÉ OU LEITE FERVENTE.

NEM PRECISA ADOÇAR! FICA ESPUMOSO .

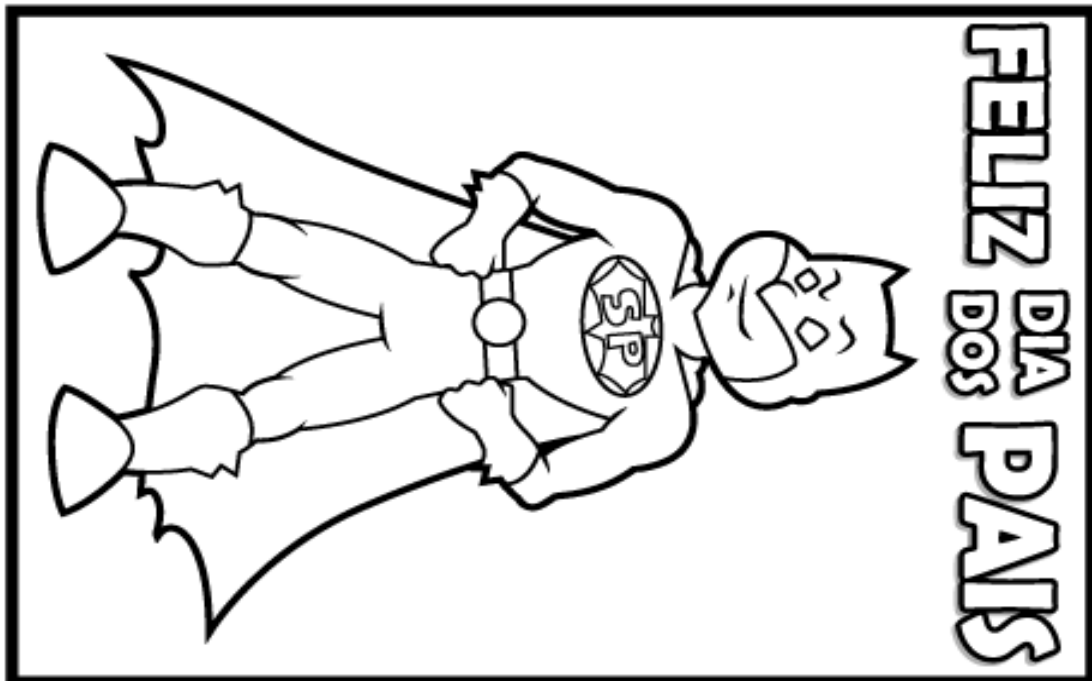
GUARDE NA GELADEIRA EM POTE FECHADO.



E.M "FRANCISCO ALVES DA SILVA"

NOME: \_\_\_\_\_ DATA: 06/08/21

**PINTE O CARTÃO BEM CAPRICHADO COM AJUDA DE UM ADULTO RECORTE E DOBRE O CARTÃO, DENTRO DO CARTÃO FAÇA UM DESENHO BEM BONITO E ENTREGUE PARA O PAPAÍ OU PARA A PESSOA QUE VOCÊ CONSIDERA COMO PAI (MÃE, TIO, VÔ ETC...)**



## REFERÊNCIAS

<https://oespacoeducar.com.br/tag/atividades-educacao-infantil-2/>

<https://www.aartedeensinareaprender.com/2021/05/atividade-pronta-vogais.html>

<https://br.pinterest.com/pin/695102523740578179/>

<https://armariodoprofessor.blogspot.com/2016/09/sequencia-didatica-chapeuzinho-vermelho.html>

<https://educacaoetransformacaooficial.blogspot.com/2020/09/atividades-chapeuzinho-vermelho.html>

<https://dbsenk.wordpress.com/category/fairy-tales/#ip-carousel-5101>

<https://israelakotona.blogspot.com/2020/03/atividades-pinoquio.html>

<https://br.pinterest.com/pin/614108099170045306/>

<http://novojeitodeensinar.blogspot.com/2013/07/dia-dos-pais.html>

<https://www.soescola.com/2021/06/atividades-olimpiadas-2021.html/atividades-olimpiadas-2021-imprimir-2020-18>

<https://suportegeografico77.blogspot.com/2020/01/mascotes-das-olimpiadas-de-toquio-2020.html>

<https://br.pinterest.com/pin/409405422376272601/>

<https://pt.wikihow.com/Brincar-de-Dan%C3%A7a-das-Cadeiras>

<https://www.materniarte.com.br/13o-dia-oficina-de-ferias-virtual-figuras-geometricas-para-imprimir/>