



Prefeitura da Estância Turística de  
**IBIÚNA**



CUIDADO E QUALIDADE QUE TRANSFORMAM VIDAS.

CRECHE

E.M "PROFESSORA ROSANA LIMA CRISTIANO MARCICANO"

TURMA: BERÇÁRIO II

8ª APOSTILA

ATIVIDADES REFERENTES AOS DIAS : 06 E 07/07;19,20,21,22,23,26,27,28,29,30/07;02,03,04,05,06/08/21



ADIS: DAIANE, MARGARETE E YARA

GESTORA: SUSANA LIMA


DATA DA ENTREGA: 23/07/21

DATA DEVOLUTIVA: 12/08/21

NOME DO ALUNO:

VAMOS CANTAR !

NESSE DIA ENVIAREI O VÍDEO EMÚSICA PELO WHATSAPP



VAMOS CANTAR!

“MÚSICA A DONA ARANHA”(‘GALINHA PINTADINHA)

ADONA ARANHA SUBIU PELA PAREDE

VEIO A CHUVA FORTE E A DERRUBOU

JA PASSOU A CHUVA

E O SOL JA VEM SURGINDO E A DONA ARANHA COMEÇA A SUBIR

ELA É TEIMOSA E DESOBEDIENTE ,SOBE,SOBE, SOBE, E NUNCA ESTÁ CONTENTE.

VAMOS CANTAR ! MÚSICA "A DONA ARANHA "

NESSE DIA ENVIAREI PELO WHATSAPP

MATERIAL : LUVA ENVIADA PELA ESCOLA

DESENVOLVIMENTO: CANTE A MÚSICA "A DONA ARANHA" COM A LUVA NA MÃO FAZENDO MOVIMENTOS DA ARANHA SUBIR NA PAREDE ,EM SEGUIDA COLOQUE A LUVA NA MÃOZINHA DA CRIANÇA E CANTE A MÚSICA OBSERVE A REAÇÃO DELA !



ADAPTADO POR SUSANA LIMA

VAMOS CANTAR! "MÚSICA ATIREI O PAU NO GATO"(GALINHA PINTADINHA 2)

NESSE DIA ENVIAREI O VÍDEO MUSICAL PELO WHATSAPP



VAMOS BRINCAR DE SOPRAR !

MATERIAL: GATO EM EVA COM LÍNGUA DE SOGRA ENVIADA PELA ESCOLA

DESENVOLVIMENTO: SOPRE A LÍNGUA DE SOGRA E ESTIMULE A CRIANÇA FAZER O SOPRO.



MÚSICA E VÍDEO : "A COBRA NÃO TEM PÉ "

NESSE DIA ENVIAREI PELO WHATSAPP




BRINCANDO COM A COBRA EM ESPIRAL

MATERIAL : ESPONJA E GUACHE ENVIADO PELA ESCOLA

DESENVOLVIMENTO:

MOLHE A ESPONJA NO GUACHE E AJUDE SEU FILHO PINTAR A COBRA E, EM SEGUIDA APOS A SECAGEM RECORTE E DÊ PARA SEU FILHO BRINCAR .




## BRINCANDO DE FAZER BICHINHOS DE LEGUMES

MATERIAL: BATATA ,CHUCHU,OU TOMATE PALITOS DE FÓSFOROS

DESENVOLVIMENTO: BRINQUE COM SEU FILHO TRANSFORMANDO EM LINDO ANIMAIS (COLOQUE PATA ,RABOS E FAÇA OS OLHOS)BOA BRINCADEIRA !

ESSA ATIVIDADE É MUITO INTERESSANTE POS DESENVOLVE A IMAGINAÇÃO DA CRIANÇA .





BRINCANDO DE ENCAIXAR

**MATERIAL:**UM POUCO DE MACARRÃO ESPAGUETE E UM ESCORREDOR DE MACARRÃO

**DESENVOLVIMENTO:**

MOSTRE A CRIANÇA COMO COLOCAR O MACARRÃO NOS FURINHOS DO ESCORREDOR , INCENTIVE-A BRINCAR E AJUDE ATÉ A CRIANÇA CONSEGUIR ,POIS A CRIANÇA APRENDE ATRAVES DA IMITAÇÃO E ESSA ATIVIDADE DESENVOLVE A COORDENAÇÃO MOTORA DA CRIANÇA, FILME OU FOTOGRAFE E NOS ENVIE PELO WHATSAPP.



CANTANDO COM O FANTOCHE

MATERIAL: FANTOCHE MINHOCAL ENVIADO PELA ESCOLA

DESENVOLVIMENTO : CANTE COM A CRIANÇA FAZENDO GESTOS COM FANTOCHE CONFORME A MÚSICA ENVIADA.  
MÚSICA : "MINHOCA"

NESSE DIA ENVIAREI PELO WHASAPP O VÍDEO MUSICAL



## BRINCANDO COM ROLO DE PAPEL TOALHA


### MATERIAIS:

TUBO DE PAPEL TOALHA ,BOLINHAS PEQUENAS OU BOLINHA AMASSADAS DE JORNAL, BARBANTE OU FITA CREPE.

### DESENVOLVIMENTO:

COLOQUE O ROLO DE PAPEL TOALHA NA PAREDE E PASSE FITA CREPE COMO NO DESENHO ABAIXO,SE NÃO TIVER FITA CREPE VOCÊ PODE AMARRAR COM BARBANTE NO BERÇO OU PERNA DA MESA . MOSTRE PARA CRIANÇA COMO BRINCAR DE BOLINHAS PARA A CRIANÇA FICAR COLOCANDO PELO ROLO DO PAPEL TOALHA ELA VAI ADORAR A BRINCADEIRA!

FOTOGRAFE A CRIANÇA BRINCANDO E NOS ENVIE PELO WHATSAPP



## MANUSEIO DE REVISTAS

MATERIAL : REVISTAS DIVERSAS,BALDE OU CESTO DE LIXO

DESENVOLVIMENTO:

SELECIONE ALGUMAS REVISTAS E ESPALHE EM UM CANTO DA SALA.PEGUE A REVISTA E COMECE A FOLHEÁ-LA MOSTRANTO FIGURAS INTERESSANTES E SIGNIFICATIVAS PARA AS CRIANÇAS ,TAIS COMO ANIMAIS,CELULARES,MÓVEIS,CARROS ETC.DEPOIS ENTREGUE AS REVISTAS PARA MANUSEAR LIVREMENTE.

PASSADO ALGUNS MINUTOS MOSTRE COMO RASGAR AS FOLHAS DAS .INCENTIVE A RASGAR AS FOLHAS E AJUDE NESSA TAREFA ,PEÇA PARA AMASSAR AS FOLHAS E JOGAREM DENTRO DO CESTO DE LIXO.




## ANDANDO SOBRE GIZ

MATERIAL: GIZ OU FITA CREPE

DESENVOLVIMENTO:

RISQUE O CHÃO COMO O MODELO ABAIXO ,AJUDE A CRIANÇA ANDAR ,POIS COMO SUA COORDENAÇÃO ESTÁ EM DESENVOLVIMENTO IRÁ SENTIR DIFICULDADES ,MAS CONTINUE ESTIMULANDO!ATÉ ELA ANDAR SOZINHA.




VAMOS FAZER O CARTÃO DO PAPAÍ COM AJUDA DA MAMÃE. CARIMBE AS MÃOZINHAS DE SEU FILHO DENTRO DO CARTÃO.

Minha mãozinha aponta  
5 palavrinhas  
que eu queria dizer

querido  
papai  
amo  
muito  
você!

Feliz Dia dos Pais

 CARIMBE O PÉ ESQUERDO DA CRIANÇA (NO LUGAR DA LETRA P), PARA FORMAR A PALAVRA PAI.



*... sempre seguirei teus passos!*

HORA DA HISTÓRIA : "PAI DE TODOS OS TIPOS "(BISNAGAS KIDS)

NESSE DIA ENVIAREI PELO WHATSAPP



<https://youtu.be/cjz0mEioUZY>



VÍDEO E MÚSICA "PARA O PAPAI" (GALINHA PINTADINHA 5)

NESSE DIA ENVIAREI PELO WHATSAPP



REFERÊNCIA BIBLIOGRÁFICAS

[www.pinterest.com](http://www.pinterest.com)

[www.youtube.com](http://www.youtube.com)

[www.turminha.com.br](http://www.turminha.com.br)

[www.tempojunto.com.br](http://www.tempojunto.com.br)