



PREFEITURA DA ESTÂNCIA TURÍSTICA DE
IBIÚNA
Por uma Ibiúna próspera. Investindo no presente, gerando o futuro.
SECRETARIA DE EDUCAÇÃO

Rua Raimundo Santiago, nº 27 - Centro
Telefone: (15) 3248-1292/e-mail: apoiopedagogicosmeibiuna@hotmail.com



E.M. "PREFEITO SEME ISSA"

Aluno(a): _____

Ano: 1º Ano B.

Bairro: Piaí.

Profª: Dalva Apª Gonçalves Altava.

Fone: (15) 99718-2541.

8ª APOSTILA 2021

dia da criança



Ser Criança

"Ser criança é acreditar que tudo é possível.
É ser inesquecivelmente feliz com muito pouco,
É se tornar gigante diante de gigantescos pequenos obstáculos.
Ser criança é fazer amigos antes mesmo de saber o nome deles.
É conseguir perdoar muito mais fácil do que brigar.
Ser criança é ter o dia mais feliz da vida, todos os dias.
Ser criança é o que a gente nunca deveria deixar de ser."
(Gilberto dos Reis)

www.mensagens.ws

- A apostila é referente aos dias (Referente aos dias: 05, 06, 19, 20, 21, 22, 23, 26, 27, 28, 29, 30/07 e 02, 03, 04, 05, 06/08 (17 dias);
- Esta APOSTILA deverá ser devolvida para correção **no dia 10/08 (TERÇA-FEIRA)**;

Atenciosamente!!

Equipe E.M "Prefeito Seme Issa"



ROTEIRO DAS ATIVIDADES DA 8ª APOSTILA.

05/07 - LÍNGUA PORTUGUESA:

- FICHA DE LEITURA INICIAL H, COMPLETE AS PALAVRAS COM AS SÍLABAS CORRETAS;

MATEMÁTICA:

- FORMAS GEOMÉTRICAS, PINTURA COM LEGENDAS.

06/07 - LÍNGUA PORTUGUESA:

- FORMAR AS PALAVRAS QUE NOMEIAM AS FIGURAS, JUNTANDO AS SÍLABAS, CIRCULAR OS NOMES CORRETOS DOS DESENHOS COM INICIAL H;

MATEMÁTICA:

- ADIÇÕES E PINTURA COM LEGENDA DE ACORDO COM OS RESULTADOS;
- OBSERVAR OS NÚMEROS E COMPLETAR COM O ANTES E O DEPOIS.

19/07 - LÍNGUA PORTUGUESA/ ARTES:

- COMPLETE COM AS SÍLABAS FALTOSAS CORRETAS;
- SEPARAR AS PALAVRAS EM LETRAS E DEPOIS EM SÍLABAS;

MATEMÁTICA:

- AGRUPAMENTOS COM 9 ELEMENTOS.

20/07 - LÍNGUA PORTUGUESA:

- ENUMERAR CORRETAMENTE OS DESENHOS, E DEPOIS ESCREVER O NOME;
- LER AS PALAVRAS E CIRCULAR A CORRETA QUE NOMEIA O DESENHO.

MATEMÁTICA:

- SITUAÇÕES PROBLEMA COM ADIÇÕES.

21/07 - LÍNGUA PORTUGUESA/ ARTES:

- FICHA DE LEITURA INICIAL J, COMPLETAR PALAVRAS COM AS SÍLABAS CORRETAS;

MATEMÁTICA/ LÍNGUA PORTUGUESA:

- TEXTO INFORMATIVO: O POLVO.

22/07 - LÍNGUA PORTUGUESA:

- COMPLETAR AS PALAVRAS COM A LETRA J E LER A PALAVRA FORMADA.

MATEMÁTICA/ ARTES:

- SITUAÇÕES PROBLEMA COM SUBTRAÇÕES.

23/07 - LÍNGUA PORTUGUESA:

- LETRA K, LER E PINTAR AS PALAVRAS INICIADAS EM K;
- LIGAR AS IMAGENS AOS NOMES CORRETOS.

MATEMÁTICA/ ARTES:

- CONTAR OS ELEMENTOS DE CADA CONJUNTO E LIGAR AO NÚMERO CORRESPONDENTE.

26/07 - LÍNGUA PORTUGUESA:

- ENCONTRE E PINTE NA COLCHA DE RETALHOS DA VOVÓ, AS LETRAS QUE FORMAM O SEU NOME;
- ESCREVA O NOME DE SEUS AVÓS.
- TEXTO LACUNADO: A CASINHA DA VOVÓ;
- LETRA INICIAL, LETRA FINAL E NÚMERO DE LETRAS.

27/07 - LÍNGUA PORTUGUESA:

- DITADO RECORTADO COM G E J;

MATEMÁTICA:

- ADIÇÕES DE CONJUNTOS DE CUBOS, TODOS COM O TOTAL DE 10.

28/07 - LÍNGUA PORTUGUESA:

- FICHA DE LEITURA INICIAL L, COMPLETE AS PALAVRAS COM AS SÍLABAS CORRETAS;

LÍNGUA PORTUGUESA / GEOGRAFIA:

- MORADIA, NOMEAR OS CÔMODOS DA CASA E CAPRICHAR NA PINTURA;

29/07 - LÍNGUA PORTUGUESA:

- SEPARAR AS PALAVRAS EM: FRUTAS, NOMES PRÓPRIOS E ANIMAIS;
- COMPLETAR COM AS SÍLABAS CORRETAS INICIADAS EM J;
- CRUZADINHA EM J.

MATEMÁTICA:

- AGRUPAMENTOS COM 10 ELEMENTOS.

30/07 - LÍNGUA PORTUGUESA:

- CRUZADINHA COM BANCO DE PALAVRAS;

MATEMÁTICA:

- SITUAÇÕES PROBLEMA COM ADIÇÕES.

02/08 - LÍNGUA PORTUGUESA:

- CRUZADINHA COM BANCO DE PALAVRAS, QUESTÕES SOBRE A UTILIDADE DOS OBJETOS;

MATEMÁTICA:

- COMPLETAR O CALENDÁRIO DO MÊS DE AGOSTO;

03/08 - LÍNGUA PORTUGUESA:

- CRUZADINHA COM BANCO DE PALAVRAS E INICIAL L QUESTÕES SOBRE A UTILIDADE DOS OBJETOS;
- COMPLETAR COM OS ARTIGOS: O OU A.

MATEMÁTICA:

- CONTAR E ANOTAR OS ELEMENTOS DOS CONJUNTOS, AGRUPAMENTOS DE 10 ELEMENTOS;
- OBSERVAR, CONTAR E REGISTRAR NA LEGENDA AS FIGURAS DO QUADRO.

04/08 - LÍNGUA PORTUGUESA:

- TEXTO: A CASA; COMPLETAR DE ACORDO COM O BANCO DE PALAVRAS;

LÍNGUA PORTUGUESA / CIÊNCIAS (HIG):

- NOMEAR OS OBJETOS E PRODUTOS DE HIGIÊNE.

05/08 - LÍNGUA PORTUGUESA:

- CRUZADINHA DO PAPAÍ COM ADVINHAS;

MATEMÁTICA:

- ADIÇÕES;
- COMPLETE A SEQUÊNCIA NUMÉRICA;
- GRÁFICO COM AS ROUPAS DO PAPAÍ.

06/08 - LÍNGUA PORTUGUESA / HISTÓRIA:

- COMO É O SEU PAPAÍ;
- PALAVRAS CRUZADAS COM OS ADJETIVOS DO PAPAÍ.

ARTES:

- CARTÃO PARA O DIA DOS PAIS (PARA AS CRIANÇAS TERMINAREM).

USE O SEU CRACHÁ E ESCREVA SEU NOME COMPLETO NA LINHA ABAIXO:

NOME: _____

FICHA DE LEITURA



ha- he- hi- ho- hu
HA- HE- HI- HO- HU
ha- he- hi- ho- hu
Ha- He- Hi- Ho- Hu

HORA	HIENA	HERDEIRO
HIGIENE	HOTEL	HELICÓPTERO
HUMANO	HOMEM	HIPOPÓTAMO
HARPA	HELENA	HERANÇA
HOJE	HÉLIO	HOMEM

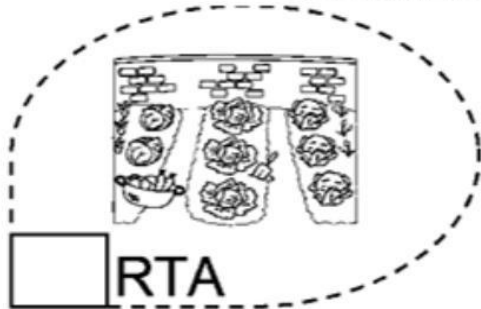
VI UM HIPOPÓTAMO NA ÁGUA.



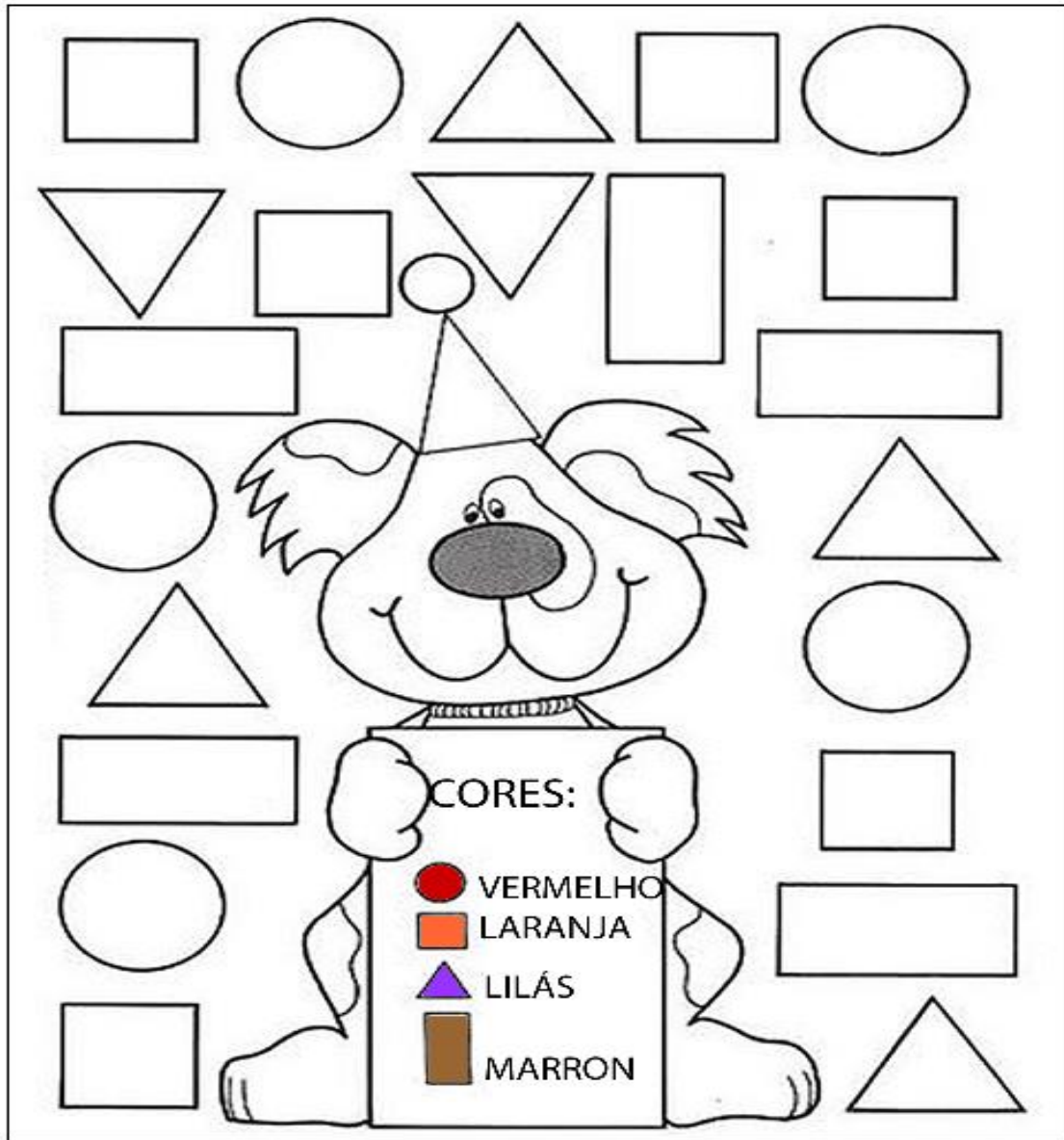
HA HE HI HO HU HÃO

ha he hi ho hu hão





COMPLETE AS PALAVRAS COM AS SÍLABAS
CORRESPONDENTES.



1)- PINTAR AS FORMAS GEOMÉTRICAS DE ACORDO COM AS CORES INDICADAS:



2)- CONTAR AS FORMAS GEOMÉTRICAS ACIMA E ANOTAR CORRETAMENTE:

	_____
	_____
	_____
	_____

PINTE A FAMÍLIA SILÁBICA DO **H**

HA - HE - HI - HO - HU

HA	HI	ZU	HE	NI	HI	HE
GA	TO	XE	CA	MA	XE	CA
FE	OI	HI	BE	GA	NO	MA
HE	BE	LA	HA	HO	FE	CA
XA	HI	PO	XE	DI	HO	HU

VAMOS FORMAR PALAVRAS:

HO + RA = HORA

HI+GI+E+ NE = _____

HO + JE = _____

HI+PIS+MO= _____

HI + NO = _____

SO+NHO= _____

HOR + TA _____

HO+RÁ+RIO= _____

MI+NHO+CA = _____

HO+ME+NA+GEM= _____

HOR+RÍ+VEL = _____

HE+RÓI= _____

HO+RÁ+CIO = _____

BRI+LHO = _____

HO+MEM = _____

ATIVIDADE

1. CIRCULE A PALAVRA DE ACORDO COM O NOME DE CADA FIGURA.

LETRA H



HORA
HOJE
HARPA



HIENA
HORA
HELICÓPTERO



HOJE
HOMEM
HORA



HÉLICE
HIENA
HINO

1)- EFETUE AS ADIÇÕES, EM SEGUIDA PINTE AS MAÇÃS DE ACORDO COM OS RESULTADOS:

5+5=

6+2=

4+2=

5+1=

4+4=

7+3=

8+2=

5+3=

3+3=

10

8

6









2)- OBSERVE OS NÚMEROS ABAIXO, EM SEGUIDA ESCREVA OS SEUS VIZINHOS:

<input type="text"/>	12	<input type="text"/>	<input type="text"/>	11	<input type="text"/>
<input type="text"/>	17	<input type="text"/>		14	<input type="text"/>
<input type="text"/>	19	<input type="text"/>		16	<input type="text"/>







USE O SEU CRACHÁ E ESCREVA SEU NOME COMPLETO NA LINHA ABAIXO:



NOME: _____

COMPLETE AS PALAVRAS ABAIXO COM A SÍLABA CORRETAS:


DA	MA	JA	FA
CA	BO	LU	GA
	___LO		___DO
	___SA		___TO
	___DA		___CACO
	___CARÉ		___A

SEPARE AS PALAVRAS EM LETRAS, DEPOIS EM SÍLABAS:

	SAPO		PIPA		DADO
	PATO		GATO		FOCA


 **MATEMÁTICA**
AGRUPANDO 

CIRCULE AS IMAGENS FORMANDO GRUPOS COM



9

ELEMENTOS



1- QUANTOS GRUPOS COM 9 ELEMENTOS VOCÊ FORMOU?


2- QUANTAS ESTRELAS SOBRARAM?

3- QUANTAS ESTRELAS SÃO AO TODO?

PROBLEMINHAS

NUMA FAZENDA HAVIA 8 VAQUINHAS E 3 BOIS. QUANTOS ANIMAIS A FAZENDA TINHA NO TOTAL?

$$8 + 3 = \square$$




O AQUÁRIO DE ALICE POSSUI 5 PEIXINHOS DOURADOS E 4 PEIXES PALHAÇO. QUANTOS PEIXES NO TOTAL ALICE TEM?

$$5 + 4 = \square$$



PEDRO TEM 7 CARRINHOS E FÁBIO TEM 6. JUNTOS ELES TEM QUANTOS CARRINHOS?

$$7 + 6 = \square$$



LARA COMPROU UMA BONECA DE 9 REAIS E UMA BOLA QUE CUSTOU 5 REAIS. QUANTO ELA GASTOU?


$$9 + 5 = \square$$



USE O SEU CRACHÁ E ESCREVA SEU NOME COMPLETO NA LINHA ABAIXO:

NOME: _____

FICHA DE LEITURA

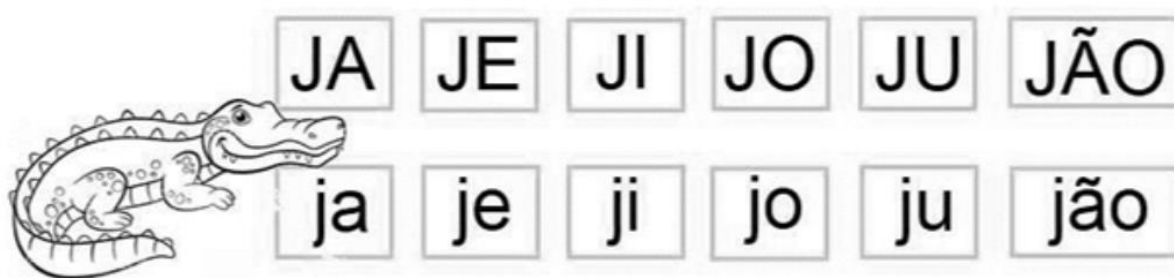


JACARÉ

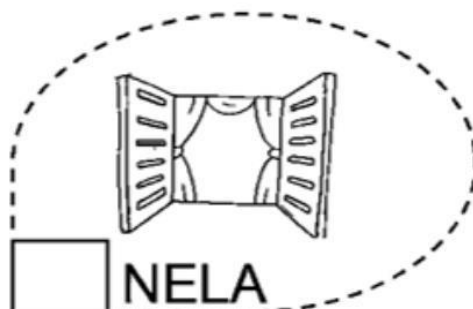

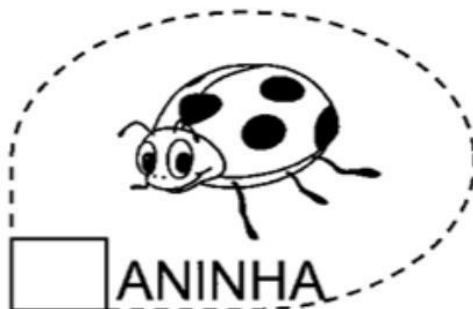
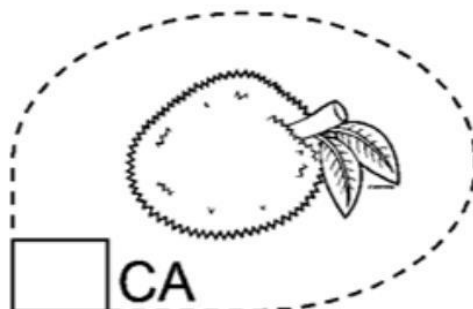
ja- je- ji- jo- ju
JA- JE- JI- JO- JU
ja- je- ji- jo- ju
Ja- Je- Ji- Je- Ju

JANELA	JUJUBA	AJUDA
JOIA	JACARÉ	CAJÚ
JUNHO	JUDÔ	JANGADA
JOGO	JANTA	FEIJÃO
JACA	JIBOIA	JORNAL

O JACARÉ TEM O PAPO AMARELO.



COMPLETE AS PALAVRAS COM AS SÍLABAS CORRESPONDENTES.



TEXTO INFORMATIVO: O POLVO.



O POLVO É UM MOLUSCO QUE POSSUI CORPO MOLE COM OITO TENTÁCULOS SAINDO DA CABEÇA.

ENCONTRADO EM AMBIENTES MARINHOS, O POLVO É UM ANIMAL QUE VIVE SOLITÁRIO E ESCONDIDO EM PEDRAS E GRUTAS.

SEU PESO VARIA DE 3 A 40 KG, PODE ATINGIR ATÉ TRÊS METROS DE COMPRIMENTO.

ESSES ANIMAIS SE ALIMENTAM DE PEIXES, CRUSTÁCEOS E OUTROS ANIMAIS INVERTEBRADOS.

INTERPRETAÇÃO TEXTUAL:

1) ESSE TEXTO É:

- () POESIA
- () PARLENDA
- () INFORMATIVO

2) QUAL É O TÍTULO DO TEXTO?

R: _____

3) O POLVO É UM...

- () MOLUSCO, QUE POSSUI OSSOS E 8 TENTÁCULOS.
- () MOLUSCO, CORPO MOLE E 8 TENTÁCULOS.
- () ANIMAL MARINHO, VERTEBRADO E COM 8 TENTÁCULOS.

4) ONDE O POLVO PODE SER ENCONTRADO?

R: _____

5) O PESO DO POLVO PODE VARIAR EM QUANTOS QUILOS?

R: _____

6) QUAIS SÃO OS ALIMENTOS DO POLVO?

R: _____

COMPLETE AS PALAVRAS ABAIXO COM A LETRA (J), LEIA CADA UMA DELA, E DEPOIS COPIE NA LINHA ABAIXO:



___ ACA



___ ARRA



___ EGUE



___ IPE



___ AULA



___ ANELA



___ OELHO



___ ORNAL



___ ACARÉ



___ UIZ



___ UDÔ



___ UJUBA

SITUAÇÕES PROBLEMA, MONTAR A CONTINHA OU REPRESENTAR EM DESENHOS, PARA ACHAR O RESULTADO CORRETO:

RITA TINHA 10 LÁPIS, MAS PERDEU 3. QUANTOS RESTARAM?



SEU JOÃO LEVOU 9 BALÕES PARA VENDER NA PRAÇA. NO MEIO DO CAMINHO 2 ESTOURARAM. QUANTOS BALÕES SOBRARAM?



A TURMA DO 1º ANO TEM 15 MENINOS. MAS HOJE, 5 FALTARAM. QUANTOS MENINOS FORAM PARA A ESCOLA?



TIAGO COMPROU 6 BRIGADEIROS. ELE JÁ COMEU 4. QUANTOS BRIGADEIROS AINDA RESTAM?








LETRA INICIAL K

PINTE OS QUADROS QUE TENHAM PALAVRAS ESCRITAS COM A LETRA K .

BOCA	KIWI	KARINA	CORAÇÃO
KETCHUP	KÁTIA	KARAOKE	COMETA
KART	KIBOM	CAIO	KLÉBER



LIGUE AS IMAGENS AOS SEUS NOMES CORRETOS:




MICKEY
DOKI
KIWI
KART
PIKACHU

CONTAR OS ELEMENTOS DE CADA CONJUNTO, EM SEGUIDA LIGAR O CONJUNTO AO NÚMERO CORRESPONDENTE:

0
1
2
3
4
5
6
7
8
9
10
11
12
13
14
15
16
17
18
19
20

DIA DA VOVÓ - 26 DE JULHO

ENCONTRE E PINTE NA COLCHA DE RETALHOS DA VOVÓ, AS LETRAS QUE FORMAM O SEU NOME.



ESCREVA O NOME DE SEUS AVÓS:

PAI DO PAPAI


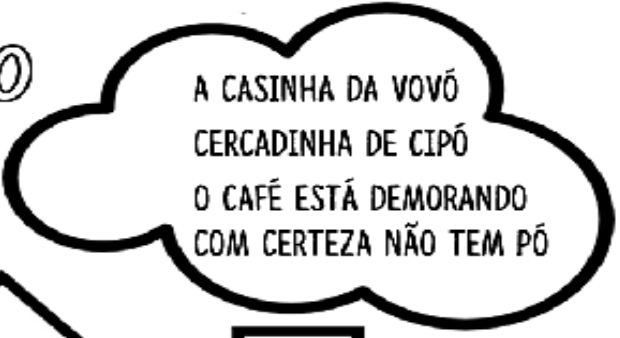
PAI DA MAMÃE

MÃE DO PAPAI

MÃE DA MAMÃE

TEXTO LACUNADO

1- COMPLETE A PARLENDAS COM AS PALAVRAS FALTOSAS..



AGORA, COMPLETE O QUADRO COM O QUE SE PEDE:

	LETRA INICIAL	LETRA FINAL	NÚMERO DE LETRAS
VOVÓ			
CIPÓ			
CAFÉ			
PÓ			

DITADO RECORTADO:

VAMOS RECORTAR AS PALAVRAS CORRESPONDENTES AOS DESENHOS E COLAR.



GIRAFA

GALINHA

JACARÉ

JOANINHA

JÓIA

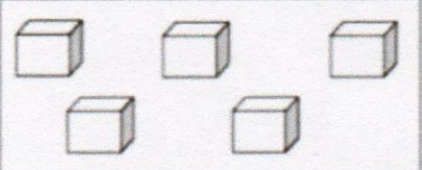
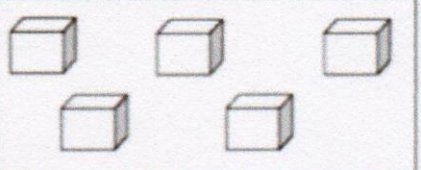
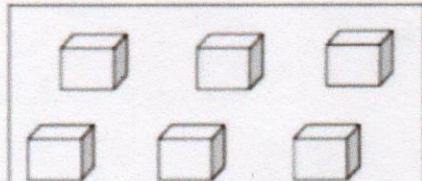
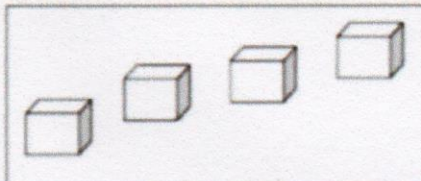
GATO



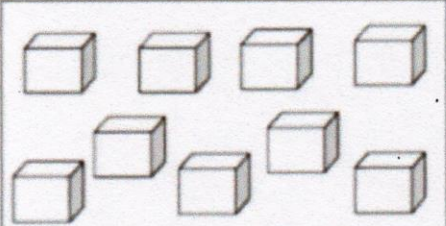
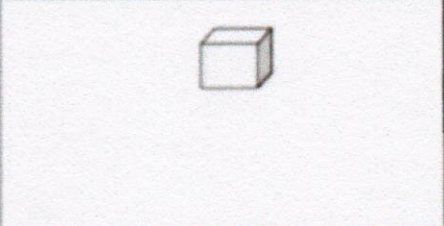
JANELA

JIPE

JARRA

- CONTAR OS CUBOS DE CADA QUADRO E PINTAR O NÚMERO CORRESPONDENTE;
- MARCAR O NÚMERO NO ESPAÇO DA ADIÇÃO;
- ANOTAR O RESULTADO.

																			
<table border="1" style="width: 100%; border-collapse: collapse;"> <tr><td>1</td><td>2</td><td>3</td><td>4</td><td>5</td><td>6</td><td>7</td><td>8</td><td>9</td></tr> </table>	1	2	3	4	5	6	7	8	9	<table border="1" style="width: 100%; border-collapse: collapse;"> <tr><td>1</td><td>2</td><td>3</td><td>4</td><td>5</td><td>6</td><td>7</td><td>8</td><td>9</td></tr> </table>	1	2	3	4	5	6	7	8	9
1	2	3	4	5	6	7	8	9											
1	2	3	4	5	6	7	8	9											
$\underline{\quad} + \underline{\quad} = \underline{\quad}$																			
																			
<table border="1" style="width: 100%; border-collapse: collapse;"> <tr><td>1</td><td>2</td><td>3</td><td>4</td><td>5</td><td>6</td><td>7</td><td>8</td><td>9</td></tr> </table>	1	2	3	4	5	6	7	8	9	<table border="1" style="width: 100%; border-collapse: collapse;"> <tr><td>1</td><td>2</td><td>3</td><td>4</td><td>5</td><td>6</td><td>7</td><td>8</td><td>9</td></tr> </table>	1	2	3	4	5	6	7	8	9
1	2	3	4	5	6	7	8	9											
1	2	3	4	5	6	7	8	9											
$\underline{\quad} + \underline{\quad} = \underline{\quad}$																			

																			
<table border="1" style="width: 100%; border-collapse: collapse;"> <tr><td>1</td><td>2</td><td>3</td><td>4</td><td>5</td><td>6</td><td>7</td><td>8</td><td>9</td></tr> </table>	1	2	3	4	5	6	7	8	9	<table border="1" style="width: 100%; border-collapse: collapse;"> <tr><td>1</td><td>2</td><td>3</td><td>4</td><td>5</td><td>6</td><td>7</td><td>8</td><td>9</td></tr> </table>	1	2	3	4	5	6	7	8	9
1	2	3	4	5	6	7	8	9											
1	2	3	4	5	6	7	8	9											
$\underline{\quad} + \underline{\quad} = \underline{\quad}$																			
																			
<table border="1" style="width: 100%; border-collapse: collapse;"> <tr><td>1</td><td>2</td><td>3</td><td>4</td><td>5</td><td>6</td><td>7</td><td>8</td><td>9</td></tr> </table>	1	2	3	4	5	6	7	8	9	<table border="1" style="width: 100%; border-collapse: collapse;"> <tr><td>1</td><td>2</td><td>3</td><td>4</td><td>5</td><td>6</td><td>7</td><td>8</td><td>9</td></tr> </table>	1	2	3	4	5	6	7	8	9
1	2	3	4	5	6	7	8	9											
1	2	3	4	5	6	7	8	9											
$\underline{\quad} + \underline{\quad} = \underline{\quad}$																			

IMPORTANTE: TODOS DERAM O TOTAL DE 10, ISSO EQUIVALE A UMA DEZENA.

USE O SEU CRACHÁ E ESCREVA SEU NOME COMPLETO NA LINHA ABAIXO:

NOME: _____

LEITURA



LEÃO

la- le- li- lo- lu
LA- LE- LI- LO- LU
la- le- li- lo- lu
La- Le- Li- Lo- Lu

LUA	LEÃO	LEGO
LEME	LÁPIS	LIMÃO
LOBO	LEVE	LIXO
LAMA	LILÁS	LEME
LAILA	LATA	LOUSA


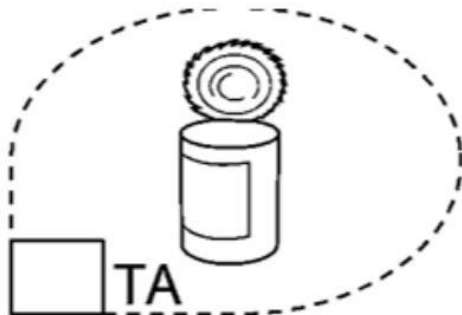
O LEÃO É O REI DOS ANIMAIS



LA LE LI LO LU LÃO

la le li lo lu lão

COMPLETE AS PALAVRAS COM AS SÍLABAS
CORRESPONDENTES.

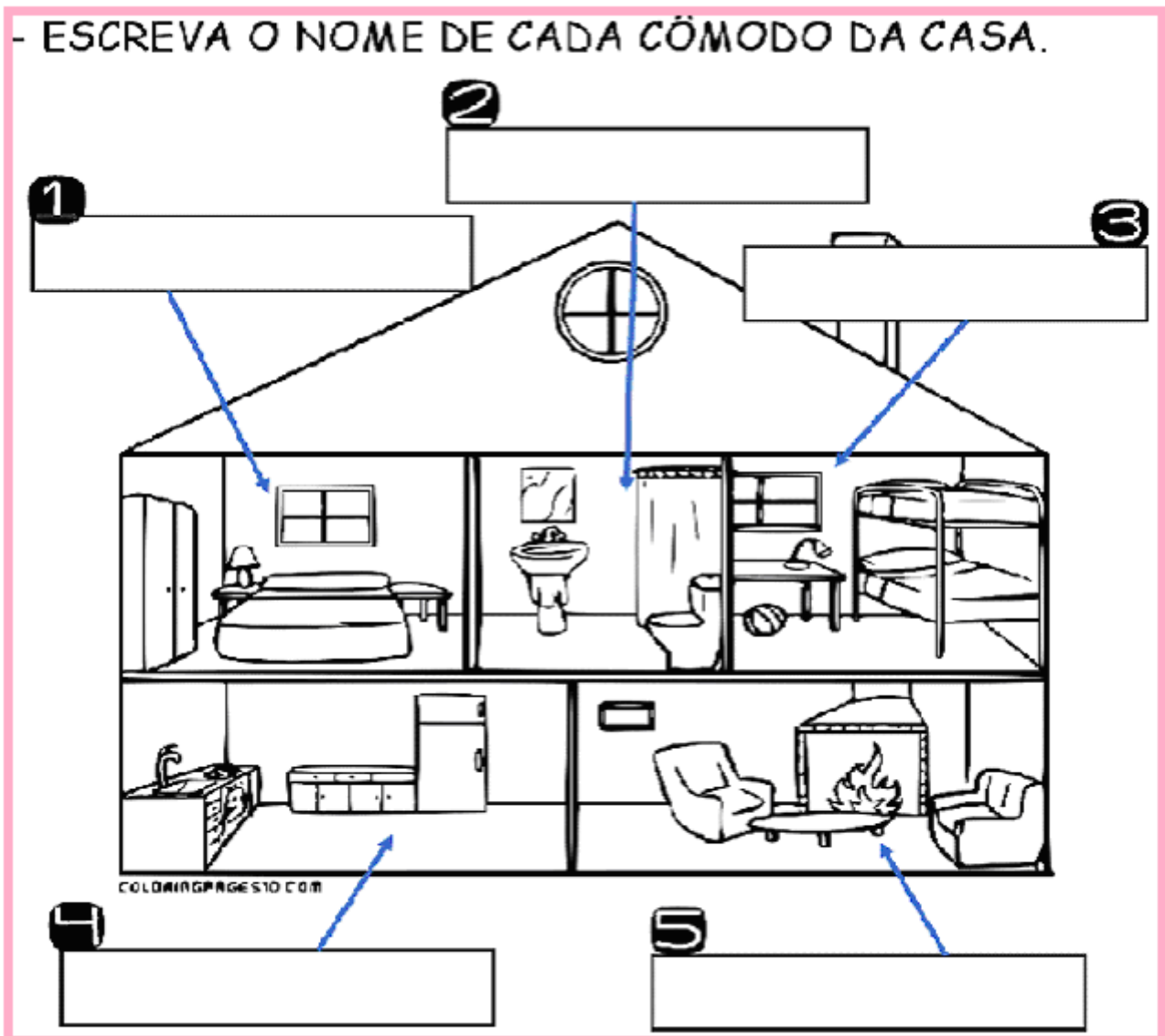


MORADIA

TODAS AS PESSOAS
NECESSITAM DE UM LUGAR
PARA MORAR.

INFELIZMENTE, NEM
TODOS TÊM CASA, MAS É
ELA QUE NOS DÁ ABRIGO E
SEGURANÇA.



- ESCREVA O NOME DE CADA CÔMODO DA CASA.



OBS: PINTAR O QUADRO ACIMA COM CAPRICHOS.

♦♦♦ ■ SEPARE AS PALAVRAS ABAIXO EM TRÊS GRUPOS: NOMES DE FRUTAS, NOMES DE PESSOAS E NOMES DE ANIMAIS.

JOÃO - JABUTICABA - JABUTI - JANAÍNA
JAVALI - JACA - JOANA - JIBÓIA - CAJU



♦♦♦ ■ COMPLETE AS PALAVRAS COM JA, JE, JI, JO, JU E COPIE:

__NELA ()

BEI__ ()

__GO ()

CA__ ()

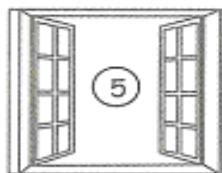
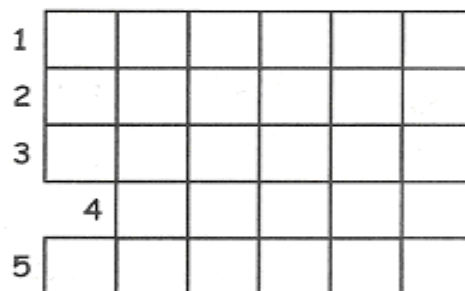
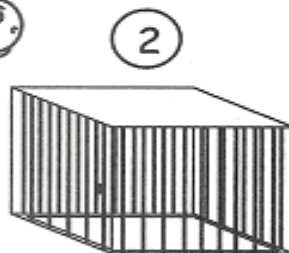

__IA ()

PI__MA ()

__BUTI ()

FEI__O ()

♦♦♦ ■ ESCREVA AS PALAVRAS NA CRUZADINHA:



1- JABUTI
2- JAULA

3-JACARÉ
4-JIPE

5-JANELA

 **MATEMÁTICA**
AGRUPANDO 

CIRCULE AS IMAGENS FORMANDO GRUPOS COM



1- QUANTOS GRUPOS COM 10 ELEMENTOS VOCÊ FORMOU?


2- QUANTOS DIAMANTES SOBRARAM?

3- QUANTOS DIAMANTES SÃO AO TODO?

NOME: _____

BALEIA	LAGOA	LEÃO	JAULA
LUA	LUVA	GALO	GAIOLA

COM O APOIO DO BANCO DE PALAVRAS ACIMA,
COMPLETE A CRUZADINHA:



SITUAÇÃO PROBLEMA

MAGALI DESENHOU PARA SUA PROFESSORA 4 ABACAXIS E 3 MELANCIAS. QUANTAS FRUTAS ELA DESENHOU?



ROSINHA ENCONTROU UM NINHO COM 3 PASSARINHOS. CHEGARAM MAIS 6. QUANTOS PASSARINHOS TEM NO TOTAL?



NO SÍTIO DE CHICO BENTO TEM 5 GALINHAS E 3 VACAS. QUANTOS ANIMAIS ELE TEM AO TODO?



MAGALI PLANTOU PELA MANHÃ NO SEU JARDIM 6 FLORES E A TARDE MAIS 3. QUANTAS FLORES TEM NO JARDIM DELA?



CONSULTE O BANCO DE PALAVRAS PARA PREENCHER A CRUZADINHA COM OS NOMES DOS MATERIAIS ESCOLARES:

CADERNO - LÁPIS - MOCHILA - LIVRO
LÁPIS - COLA - BORRACHA - TESOURO

1 2 3 4 5 6 7 8

6- A I A O A A

RESPOSTA:

A) USAMOS PARA APAGAR OS ERROS: _____

B) COM ELA RECORTAMOS PAPÉIS: _____

C) USAMOS O _____ PARA APONTAR O _____

D) PARA GUARDAR OS MATERIAIS UTILIZAMOS A _____

E) PODEMOS LER HISTÓRIAS NOS _____

CALENDÁRIO DO MÊS DE AGOSTO – 2021.

NESTE MÊS COMEMORAMOS O DIA DOS PAIS: NO 2º DOMINGO.

E TAMBÉM COMEMORAMOS O DIA DO FOLCLORE BRASILEIRO: NO DIA 22.

AGORA COMPLETE O CALENDÁRIO, E PINTE OS SÁBADOS E DOMINGOS DE VERMELHO.



Dom	Seg	Ter	Quar	Qui	Sex	Sab
1						

CRUZADINHA LEGAL!

◆◆◆ COMPLETE COM AS PALAVRAS:


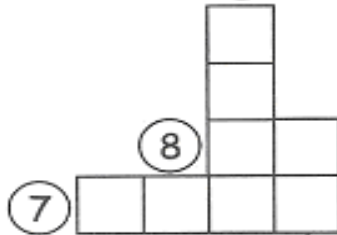
LA

LE

LI


LO

LU




- 1- CAVALO
- 2- JILÓ
- 3- JAULA
- 4- BOLA
- 5- VELA
- 6- BULE
- 7- LEÃO
- 8- LATA
- 9- COLA
- 10- VIOLA
- 11- VIOLÃO
- 12- LUVA
- 13- GOLA
- 14- GAIOLA
- 15- LATÃO
- 16- BOLO

◆◆◆ COMPLETE COM Q OU A:



___ LEÃO

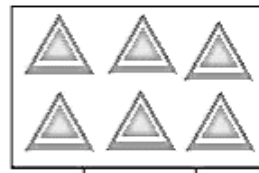
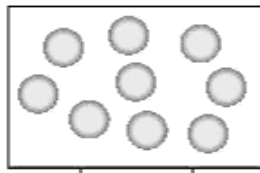
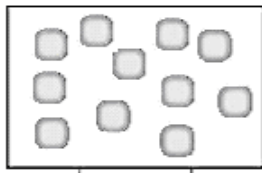
___ LEOA



___ LEITÃO

___ LEITOA


VAMOS CONTAR AS FORMAS?



VAMOS JUNTAR OS RAIOS DE 10 EM 10? CIRCULE ESSES GRUPOS.



OBSERVE AS IMAGENS, CONTE E ANOTE:



AGORA RESPONDA:

- 1- QUAL PERSONAGEM APARECE MAIS VEZES? _____
- 2- QUAL PERSONAGEM APARECE MENOS VEZES? _____
- 3- QUAL O TOTAL DE PERSONAGENS? _____

COMPLETE O TEXTO COM AS PALAVRAS QUE FALTAM:

A CASA (VINÍCIUS DE MORAES)

ERA UMA

MUITO ENGRAÇADA

NÃO TINHA

NÃO TINHA NADA

NINGUÉM PODIA ENTRAR NELA NÃO

PORQUE NA CASA NÃO TINHA

NINGUÉM PODIA DORMIR NA

PORQUE NA CASA

NÃO TINHA

NINGUÉM PODIA

FAZER

PORQUE PENICO NÃO


TINHA ALI

MAS ERA FEITA

COM MUITO ESMERO

NA RUA DOS BOBOS

NÚMERO

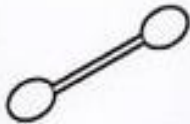


PALAVRAS PARA COMPLETAR O TEXTO ACIMA:

ZERO- TETO- NADA- CASA- CHÃO- REDE- PAREDE

NÃO PODEMOS ESQUECER DA IMPORTÂNCIA DA NOSSA HIGIÊNE:

COLE OS NOMES NAS FIGURAS CORRESPONDENTES



AGORA VAMOS ESCREVER
O NOMES QUE VOCÊ COLOU:

TOALHA

COTONETE

FIO DENTAL

ESCOVA

PENTE

SABONETE

ÁGUA

A MAMÃE LÊ E VOCÊ ADIVINHA, DEPOIS É SÓ COMPLETAR:

CRUZADINHA DO PAPAI

- 1-ELE USA TODO O DIA NO PULSO.
- 2-É GRANDE, TEM 4 RODAS E SÓ FUNCIONA COM COMBUSTÍVEL.
- 3-LOCAL ONDE ELE GUARDA O DINHEIRO.
- 4-É FORMADO DE 2 E VIVE ANDANDO NO CHÃO.
- 5-LOCAL ONDE ELE GUARDA AS CHAVES.
- 6-ELE USA NOS DIAS DE MUITO SOL.



1-							
	2-						
3-							
		4-					
5-							
	6-						

(RELÓGIO - CARRO - CARTEIRA - SAPATO - CHAVEIRO - ÓCULOS)

ACERTE A BOLADO PAPAÍ NO GOL PINTANDO O RESULTADO CORRETO



$$20 + 3 =$$

<input type="radio"/>	<input type="radio"/>	<input type="radio"/>
22	23	25

$$16 - 4 =$$

<input type="radio"/>	<input type="radio"/>	<input type="radio"/>
13	11	12

$$9 + 5 =$$

<input type="radio"/>	<input type="radio"/>	<input type="radio"/>
14	15	19



COMPLETE A SEQUÊNCIA:


1		3		5		7			10
	12			15			18		20
		23			26			29	30
31			34				38		40
	42		44			47			50



PINTE UM QUADRADINHO PARA CADA OBJETO:

OBSERVE AS COISAS DO PAPAÍ, DEPOIS REPRESENTE NO GRÁFICO DE ACORDO COM AS QUANTIDADES:

 CAMISAS 12	 CALÇAS 15
 CINTOS 4	 BONÉS 6



COMO É O SEU PAPAII??
MARQUE UM X NO QUADRADINHO:



- | | |
|--|--|
| <input type="checkbox"/> ALTO | <input type="checkbox"/> BAIXO |
| <input type="checkbox"/> GORDO | <input type="checkbox"/> MAGRO |
| <input type="checkbox"/> CALMO | <input type="checkbox"/> NERVOSO |
| <input type="checkbox"/> ATENCIOSO | <input type="checkbox"/> DISTRAÍDO |
| <input type="checkbox"/> GOSTA DE ESPORTES | <input type="checkbox"/> NÃO GOSTA DE ESPORTES |
| <input type="checkbox"/> ESFORÇADO | <input type="checkbox"/> SÉRIO |
| <input type="checkbox"/> AMÁVEL | <input type="checkbox"/> POUCAS PALAVRAS |
| <input type="checkbox"/> AJUDA NAS TAREFAS | <input type="checkbox"/> GOSTA DE BRINCAR |

CAÇA-PALAVRAS

O MEU PAPAII É

- AMIGO
BONITO
BONDOSO
CARINHOSO
HONESTO
TRABALHADOR

A	M	I	G	O	B	G	M	A	U	M
B	T	H	O	P	B	O	N	I	T	O
I	A	Q	B	O	N	D	O	S	O	Y
C	A	R	I	N	H	O	S	O	X	Z
E	H	O	N	E	S	T	O	K	G	M
T	R	A	B	A	L	H	A	D	O	R



CARTÃO PARA O DIA DOS PAIS: PREENCHER E ENTREGAR.



CERTIFICADO

Certifico com todo o meu coração que

o meu pai é o meu herói, meu amigo e o melhor pai do mundo .

Feliz dia dos Pais.

_____/_____/_____
Data

Do seu(a) filho(a)

VOCE É O MELHOR PAI DO MUNDO! FELIZ DIA DOS PAIS!

Feliz Dia dos Pais

Do seu(a) filho(a)

REFERÊNCIAS:

- MATERIAIS IMPRESSOS PARA ALFABETIZAÇÃO,

IMAGENS RETIRADAS DO GOOGLE:

- WWW. ENSINAR E APRENDER;
- WWW. TODA MATÉRIA;
- BLOG DA PROFESSORA EDIVANIA;
- PINTEREST;
- NOTEBOOK DA PROF.BLOGSPOT.COM;
- WWW.AMOENSINA.COM.BR;
- CONHECIMENTO E TRANSFORMAÇÃO;
- LIVE WORKHEET;
- ATIVIDADES PEDAGÓGICAS.