

E.M. "RAIMUNDO VIEIRA BASTOS"

1º ANO A



8ª REMESSA DE ATIVIDADES

ATIVIDADES DE 05/07 A 06/08

PROFESSORA CAMILA MACHADO

--

QUERIDOS PAIS, RESPONSÁVEIS E ALUNOS:

VOCÊS ESTÃO RECEBENDO A 8ª APOSTILA DE ATIVIDADES DOMICILIARES,
AGRADEÇO O ESFORÇO,
EMPENHO E DEDICAÇÃO DE TODOS PARA O DESENVOLVIMENTO DAS
ATIVIDADES.

POIS NESSE MOMENTO, SEM A PARCERIA COMPROMETIMENTO DE TODOS
NADA SERIA POSSÍVEL.

LEMBRE-SE:

- DE REALIZAR DIARIAMENTE AS ATIVIDADES;
- FAZER AS ATIVIDADES COM DEDICAÇÃO E CAPRICHOS;
- EM CASO DE DÚVIDAS, CHAME A PROFESSORA;
- ENVIAR FOTOS OU VÍDEOS DAS ATIVIDADES SOLICITADAS;
- A ENTREGA DESSA APOSTILA SERÁ NO DIA 10/08.

A PROFESSORA ESTÁ COM MUITAS SAUDADES!


LOGO ESTAREMOS JUNTOS NOVAMENTE,

ATÉ LÁ CONTINUE SE CUIDANDO!

ATÉ BREVE!

UM BEIJO E UM ABRAÇO,

PROFESSORA CAMILA MACHADO



ATIVIDADES REFERENTES AO DIA 05/07/21

IBÍUNA, _____ DE _____ DE _____.

NOME COMPLETO: _____

LÍNGUA PORTUGUESA

LEITURA COMPARTILHADA

BRANCA DE NEVE E OS SETE ANÕES

ERA UMA VEZ....

UMA MENINA DE LÁBIOS COR DE CARMIM E PELE COR DE NEVE.

A MADRASTA INVEJOSA PEDIU PARA IR APANHAR FLORES E FOLHAS NO BOSQUE.

POR ORDEM DA RAINHA MALVADA , UM CAÇADOR FOI MATAR BRANCA DE NEVE NA FLORESTA, MAS FICOU COM PENA E DEIXOU A PRINCESA ESCAPAR.

BRANCA DE NEVE FUGIU PARA O BOSQUE, ONDE ENCONTROU UMA CASINHA QUE PERTENCIA AOS SETE ANÕES.

QUANDO CHEGARAM DO TRABALHO, OS SETE ANÕES, PENSARAM QUE ERA UM MONSTRO DEITADO EM SUAS CAMAS, MAS ERA A LINDA E BONDOSA BRANCA DE NEVE.

UM DIA OS SETE ANÕES FORAM TRABALHAR NA MINA DE DIAMANTE, E QUANDO VOLTARAM ACHARAM BRANCA DE NEVE DESMAIADA, POIS COMEU A MAÇÃ ENVENENADA PELA BRUXA.

OS ANÕES CHORARAM BASTANTE E COLOCARAM BRANCA DE NEVE EM UM ESQUIFE NO MEIO DO BOSQUE.

DE LONGE O PRÍNCIPE FORTE E CORAJOSO AVISTOU A BELA BRANCA DE NEVE DEITADA. SENTIU VONTADE DE DAR UM BEIJO DE DESPEDIDA E BRANCA DE NEVE DESPERTOU.

E VIVERAM FELIZES PARA SEMPRE...



SOBRE O TEXTO:



1- QUAL O PERSONAGEM PRINCIPAL DO TEXTO?

BRANCA DE NEVE

OS ANÕES

A BRUXA

2- COMO ERA A PELE DE BRANCA DE NEVE?

3- QUEM LEVOU BRANCA DE NEVE PARA FLORESTA?

A BRUXA

O CAÇADOR

O PRÍNCIPE

4- A QUEM PERTENCIA A CASINHA QUE BRANCA DE NEVE ENCONTROU?



A BRUXA

AOS ANÕES

AOS ANIMAIS

5- QUANTOS ANÕES MORAVAM NA CASINHA?

6- FAÇA UM CÍRCULO NA FRUTA QUE BRANCA DE NEVE COMEU E A FEZ DORMIR UM SONO PROFUNDO.



ATIVIDADES REFERENTES AO DIA 06/07/21

IBÍUNA, _____ DE _____ DE _____.

NOME COMPLETO: _____



HOJE VAMOS ASSISTIR AO VÍDEO BRANCA DE NEVE E OS SETE ANÕES, ENVIADO AO GRUPO

DA SALA.



PINTE A RESPOSTA CORRETA.

-BRANCA DE NEVE TINHA OS CABELOS...

NEGROS

BRANCOS

-SUA PELE ERA...

BRANCA

MORENA

-OS LÁBIOS DE BRANCA DE NEVE ERA...

ROSADOS

VERMELHOS

-ELA MORAVA COM A...

MÃE

MADRASTA

-SUA MADRASTA ERA...

MALVADA

BONDOSA

ATIVIDADES REFERENTES AO DIA 19/07/21

IBIÚNA, _____ DE _____ DE _____.

NOME COMPLETO: _____

LÍNGUA PORTUGUESA

NA HISTÓRIA APARECEM SETE ANÕES. ASSOCIE PINTANDO DA MESMA COR O NOME DOS ANÕES E SUAS CARACTERÍSTICAS

ZANGADO

ESPIRRA

SORRIDENTE

DENGOSO

ABORRECIDO

SÁBIO

SONECA

MUDO

FELIZ

MANHOSO

DUNGA

DORMINHOCO

MESTRE


ATCHIM



MATEMÁTICA



1-) BRANCA DE NEVE DEPOIS DO SUSTO PLANTOU UMA MACIEIRA. VAMOS COMPLETAR OS NÚMEROS PARA VER QUANTAS MAÇÃS ELA CONSEGUIU COLHER?



ATIVIDADES REFERENTES AO DIA 20/07/21

IBIÚNA, _____ DE _____ DE _____.














NOME COMPLETO: _____

LÍNGUA PORTUGUESA

CUIDADO COM A MAÇÃ!

*ENTRE AS MAÇÃS ABAIXO ALGUMAS ESTÃO ENVENENADAS.

-PARA SABER QUAIS SÃO, DESCUBRA O SEGREDO: A MAÇÃS ENVENENADAS ESTÃO REPRESENTADAS COM AS LETRAS DO SEU NOME. PINTE ESTAS MAÇÃS.



MATEMÁTICA

SITUAÇÃO PROBLEMA

QUANDO A MADRASTA SE TRANSFORMOU EM UMA BRUXA E OLHOU PARA OS ESPELHOS, ELA SE ASSUSTOU DE TANTA FEIURA, QUEBRANDO ALGUNS ESPELHOS. VAMOS DESCOBRIR QUANTOS ESPELHOS ELA QUEBROU?

A-) NO PRIMEIRO DIA A BRUXA QUEBROU 5. QUANTOS SOBRARAM?

_____ - _____ = _____



B-) NO SEGUNDO DIA A BRUXA QUEBROU 7 ESPELHOS. QUANTOS FICARAM?

_____ - _____ = _____

C-) NO TERCEIRO DIA QUEBROU 9 ESPELHOS. QUANTOS FICARAM?

_____ - _____ = _____










ATIVIDADES REFERENTES AO DIA 21/07/21


IBIÚNA, _____ DE _____ DE _____.

NOME COMPLETO: _____

LÍNGUA PORTUGUESA

BRANCA DE NEVE E OS SETE ANÕES
COMPLETE OS NOMES DOS PERSONAGENS COM AS LETRAS FALTOSAS.

		
.....UN.....AAN.....A.....OES.....RE
		
.....TCHI.....O.....E.....AE.....IZ
		
.....EN.....O.....ORAN.....AEE.....E	A.....ÓE.....INHO.....



CIÊNCIAS

LIVRO ÁPIS, 16 E 17 DE BEBÊ A ADULTO.

ATIVIDADES REFERENTES AO DIA 23/07/21


IBIÚNA, _____ DE _____ DE _____.


NOME COMPLETO: _____

LÍNGUA PORTUGUESA

COMPLETE A CRUZADINHA

AGORA QUE VOCÊ JÁ CONHECE TODOS OS PERSONAGENS DO CONTO, COMPLETE A CRUZADINHA:





MATEMÁTICA

LIVRO EMAI PÁGINA 48 E 49, TRABALHANDO COM O CALENDÁRIO
DO MÊS DE JULHO

ATIVIDADES REFERENTES AO DIA 26/07/21

IBIÚNA, _____ DE _____ DE _____.

NOME COMPLETO: _____

LÍNGUA PORTUGUESA

RECEITA

A ATIVIDADE DO DIA É CHAMAR UM RESPONSÁVEL PARA IR ATÉ A COZINHA COM VOCÊ E PREPARAR
ESSA RECEITA DELICIOSA:



MAÇÃ DO AMOR

INGREDIENTES

- 1 KG DE AÇÚCAR
- 500 ML DE ÁGUA
- 1 COLHER (SOPA) DE VINAGRE
- CORANTE VERMELHO (PÓ OU LÍQUIDO)
- 12 MAÇÃS (PEQUENA/MÉDIA)
- PALITOS DE SORVETE

MODO DE PREPARO

MAÇÃS:

1. LAVE E SEQUE AS MAÇÃS.
2. ESPETE-AS COM 1 OU 2 PALITOS (AJUDARÁ NA FIRMEZA NA HORA DE CARMELIZAR).
3. UNTE FORMAS DE ALUMÍNIO (PODE SER DE BOLO) COM ÓLEO, BEM POUCO.

CALDA:

- 1- COLOQUE TODOS OS INGREDIENTES DENTRO DE UMA PANELA.
- 2- NESTA RECEITA NÃO SE USA NENHUMA COLHER (POIS, PODE AÇUCARAR A CALDA).
- 3- - MISTURE/MEXA APENAS A PANELA - NÃO USE NENHUM TIPO DE COLHER, POIS, PODE QUEBRAR O PONTO DA CALDA.
- 4- ATÉ A FERVURA, PODE USAR FOGO ALTO, QUANDO FERVER, MUDE PARA MÉDIO E MANTENHA POR APROXIMADAMENTE 25 MINUTOS.
- 5- MERGULHE A PONTA DE UM PALITO DE SORVETE NA CALDA E PINGUE NA FORMA EM SEGUNDOS.
- 6- PRESSIONE COM O DEDO (ELA AMASSARÁ) E SOLTE SOBRE A FORMA; SE ELA FIZER BARULHO DE SÓLIDA, DESLIGUE IMEDIATAMENTE E COMECE O PROCESSO DE MERGULHAR AS MAÇÃS E COLOCÁ-LAS SOBRE A FORMA PREVIAMENTE UNTADA.
- 7- NOTE QUE O IDEAL É REALIZAR ESTE PROCESSO O MAIS BREVE POSSÍVEL, POIS A CALDA VAI, NATURALMENTE, ENDURECENDO.



NÃO SE ESQUEÇA DE ENVIAR A FOTINHO DE SUA RECEITA NO GRUPO DA ESCOLA.

ATIVIDADES REFERENTES AO DIA 27/07/21

IBIÚNA, _____ DE _____ DE _____.

NOME COMPLETO: _____

LÍNGUA PORTUGUESA

VAMOS FAZER A LEITURA DE UM TRAVA-LÍNGUA

A BOTA DO BETO

NA BOTA DE BETO
A BOLA BATEU.
BETO BOTOU
BANCA DE BRAVO.
BUFANDO, BERROU
EM ALTOS BRADOS:
_ PARA O BOBO DO BODE
QUE MANDOU ESTA BOLADA
EU JÁ BOLEI BOAS BUTINADAS.



SOBRE O TEXTO:

1. ONDE A BOLA BATEU?

2. QUEM BOTOU BANCA DE BRAVO?

3. COPIE ABAIXO AS PALAVRAS QUE INICIADAS COM A LETRA B NO TEXTO.

4. SEPARE EM SÍLABAS AS PALAVRAS:

BETO	<input type="text"/>	<input type="text"/>	SÍLABA FINAL	<input type="text"/>
BODE	<input type="text"/>	<input type="text"/>	SÍLABA INICIAL	<input type="text"/>
BOTA	<input type="text"/>	<input type="text"/>	SÍLABA INICIAL	<input type="text"/>
BOLA	<input type="text"/>	<input type="text"/>	SÍLABA FINAL	<input type="text"/>

MATEMÁTICA



LIVRO EMAI PÁGINA 51, SEQUÊNCIA NUMÉRICA. TRABALHANDO
COM NÚMEROS DO 0 AO 70.

ATIVIDADES REFERENTES AO DIA 28/07/21

IBIÚNA, _____ DE _____ DE _____.

NOME COMPLETO: _____


LÍNGUA PORTUGUESA

COMPLETE AS PALAVRAS COM:

BA - BE - BI - BO - BU



CIÊNCIAS



LIVRO ÁPIS PÁGINA 36 E 37, NOSSO CORPO
EM MOVIMENTO.

ATIVIDADES REFERENTES AO DIA 29/07/21

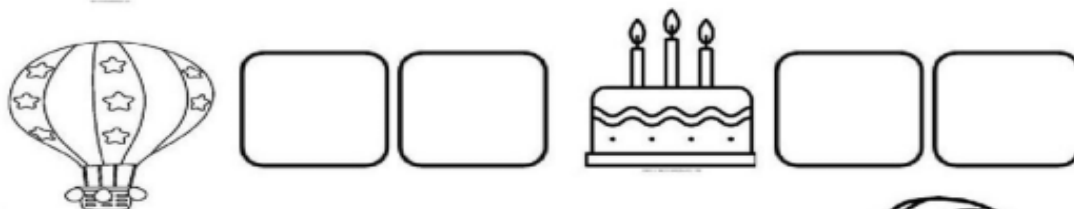
IBIÚNA, _____ DE _____ DE _____.

NOME COMPLETO: _____


LÍNGUA PORTUGUESA

ESCRITA

ESCREVA CADA SÍLABA EM UM
QUADRINHO.



MATEMÁTICA



LIVRO EMAI PÁGINA 54, LATERALIDADE.

ATIVIDADES REFERENTES AO DIA 30/07/21

IBIÚNA, _____ DE _____ DE _____.

NOME COMPLETO: _____

LÍNGUA PORTUGUESA

DITADO RECORTADO

RECORTE AS PALAVRAS E COLE A FIGURA CORRESPONDENTE:



BONÉ
BULE
BOCA

BOLA
BOTA
BONECA

BALA
BOLO
BOLA

MATEMÁTICA

LETALIDADE

1 - OBSERVE A CASINHA E RESOLVA O QUE SE PEDE.



A) QUANTAS JANELAS TEM A CASINHA?

B) QUANTAS JANELAS TERIAM DUAS CASINHAS JUNTAS?

- () 9 () 11
() 8 () 10

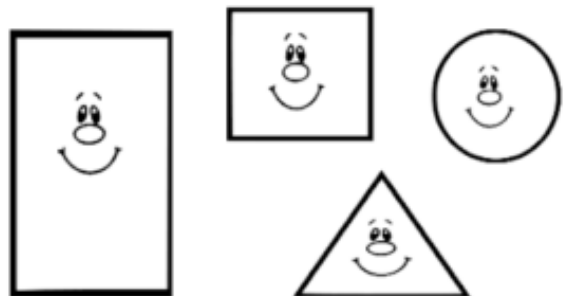
C) QUANTAS JANELAS ESTÃO DO LADO DIREITO DA PORTA?

D) DESENHE MAIS DUAS JANELAS. QUANTAS SÃO AGORA?

E) AGORA, QUAL LADO TEM MAIS JANELAS?

- () DIREITO
() ESQUERDO

F) QUAL FORMA SE PARECE COM O TELHADO DA CASINHA? CIRCULE.



ATIVIDADES REFERENTES AO DIA 02/07/21

IBIÚNA, _____ DE _____ DE _____.

NOME COMPLETO: _____


LÍNGUA PORTUGUESA

ESCRITA

ESCREVA DO SEU JEITINHO:











MATEMÁTICA


FORMAS GEOMÉTRICAS E GRÁFICO



RETÂNGULO



TRIÂNGULO



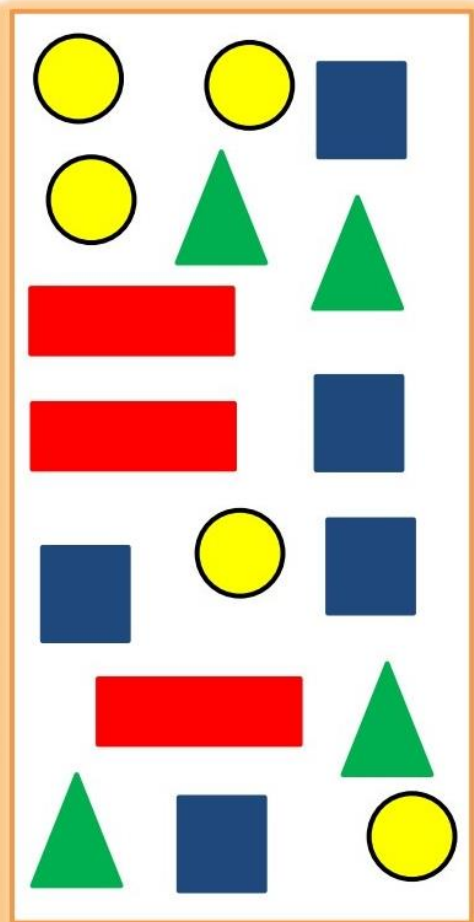
CÍRCULO



QUADRADO

1) CONTE QUANTAS VEZES CADA FORMA GEOMÉTRICA APARECEU NO QUADRO E DEPOIS PINTE AS BARRAS INDICANDO A QUANTIDADE:

10				
9				
8				
7				
6				
5				
4				
3				
2				
1				
	TRIÂNGULO	CÍRCULO	QUADRADO	RETÂNGULO



ATIVIDADES REFERENTES AO DIA 03/07/21

IBIÚNA, _____ DE _____ DE _____.

NOME COMPLETO: _____

LÍNGUA PORTUGUESA

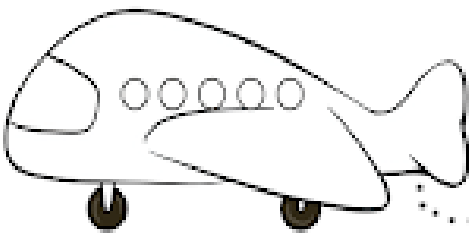
VAMOS FAZER A LEITURA DO TEXTO:

UM BICHINHO DIFERENTE

PRISCILA RAMOS DE AZEVEDO



COMPLETE O ALFABETO COM AS LETRINHAS QUE ESTÃO FALTANDO:



A



C

D



F



H



J



L



N



P

Q



S



U




W



Y





CIÊNCIAS

LIVRO ÁPIS, 40 E 41 RESPEITANDO
NOSSAS DIFERENÇAS.

ATIVIDADES REFERENTES AO DIA 04/07/21

IBIÚNA, _____ DE _____ DE _____.

NOME COMPLETO: _____

LÍNGUA PORTUGUESA

→ QUEM VEM ANTES?

←
□ B

←
□ F

←
□ I

←
□ M

←
□ P

←
□ T

←
□ V

←
□ Z

→ QUEM VEM DEPOIS?

→
A □

→
D □

→
G □

→
J □

→
N □

→
Q □

→
U □

→
X □

MATEMÁTICA



LIVRO EMAI PÁGINA 55, SEQUÊNCIA NUMÉRICA.

ATIVIDADES REFERENTES AO DIA 05/07/21


IBIÚNA, _____ DE _____ DE _____.

NOME COMPLETO: _____


LÍNGUA PORTUGUESA

DITADO DE LETRA

ESCREVA AS LETRAS DITADAS!



MATEMÁTICA



LIVRO EMAI PÁGINA 56, DITADO DE NÚMEROS.

ATIVIDADES REFERENTES AO DIA 06/07/21

IBIÚNA, _____ DE _____ DE _____.

NOME COMPLETO: _____

HISTÓRIA

DATA COMEMORATIVA

CERTIFICADO DE PAIZÃO

(nome do pai)

**VOCÊ É UM
SUPERPAIZÃO,
MEU
COMPANHEIRO
E AMIGÃO.
POR ISSO,
DOU-LHE
MEU CORAÇÃO.**

Um beijo de seu(sua) filho(a),

Data: ____ / ____ / ____

ARTES

CARTÃO PARA O DIA DOS PAIS

PARA REALIZAR ESSA ATIVIDADE, VEJA A VIDEOAULA DE HOJE ENVIADA AO GRUPO E UTILIZE OS MATERIAIS RECEBIDOS JUNTO COM A APOSTILA.



NÃO SE ESQUEÇA DE ENVIAR UMA FOTINHO DO SEU CARTÃO NO GRUPO DA ESCOLA.



Referências

[HTTPS://EDUCACAOETRANSFORMACAOOFICIAL.BLOGSPOT.COM/2019/06/ATIVIDADES-BRANCA-DE-NEVE-E-OS-SETE.HTML](https://educacaoetransformacaooficial.blogspot.com/2019/06/atividades-branca-de-neve-e-os-sete.html)

[HTTP://ATIVIDADES-ESCOLARES1.BLOGSPOT.COM/2018/10/SEQUENCIA-DIDATICA-BRANCA-DE-NEVE-E-OS.HTML](http://atividades-escolares1.blogspot.com/2018/10/sequencia-didatica-branca-de-neve-e-os.html)

[HTTPS://WWW.ESPACOPROFESSOR.COM/14-ATIVIDADES-DE-ALFABETIZACAO-LETRA-B/](https://www.espacoprofessor.com/14-atividades-de-alfabetizacao-letra-b/)

[HTTPS://AMORENSINA.COM.BR/ALFABETIZACAO-MATEMATICA-LATERALIDADE/](https://amorensina.com.br/alfabetizacao-matematica-lateralidade/)

[HTTPS://ATIVIDADESPEDEGOGICASUZANO.COM.BR/ATIVIDADES-1-ANO-EM-PDF/](https://atividadespedagogicasuzano.com.br/atividades-1-ano-em-pdf/)

[HTTPS://WWW.DICASPRATICAS.COM.BR/WP-CONTENT/UPLOADS/2019/07/CARTAO-PARA-DIA-DOS-PAIS-2.JPG](https://www.dicaspraticas.com.br/wp-content/uploads/2019/07/cartao-para-dia-dos-pais-2.jpg)