

IBIÚNA, 05 DE JULHO DE 2021

A GALINHA RUIVA



UM DIA A GALINHA RUIVA ENCONTROU SEMENTES DE MILHO E RESOLVEU PLANTAR.

ELA FOI ATÉ SEUS AMIGOS E FALOU:

- QUEM PODE ME AJUDAR A PLANTAR O MILHO PARA FAZER UM BOLO?



ELES FALARAM:

- NÓS ESTAMOS COM MUITO SONO!

ENTÃO A GALINHA RUIVA FOI E PLANTOU O MILHO SOZINHA.

O MILHO CRESCEU BONITO.

A GALINHA COLHEU O MILHO E PREPAROU UM DELICIOSO BOLO.



RESPONDA PINTANDO

1 – ESTA É A HISTÓRIA DA:



CINDERELA




GALINHA RUIVA



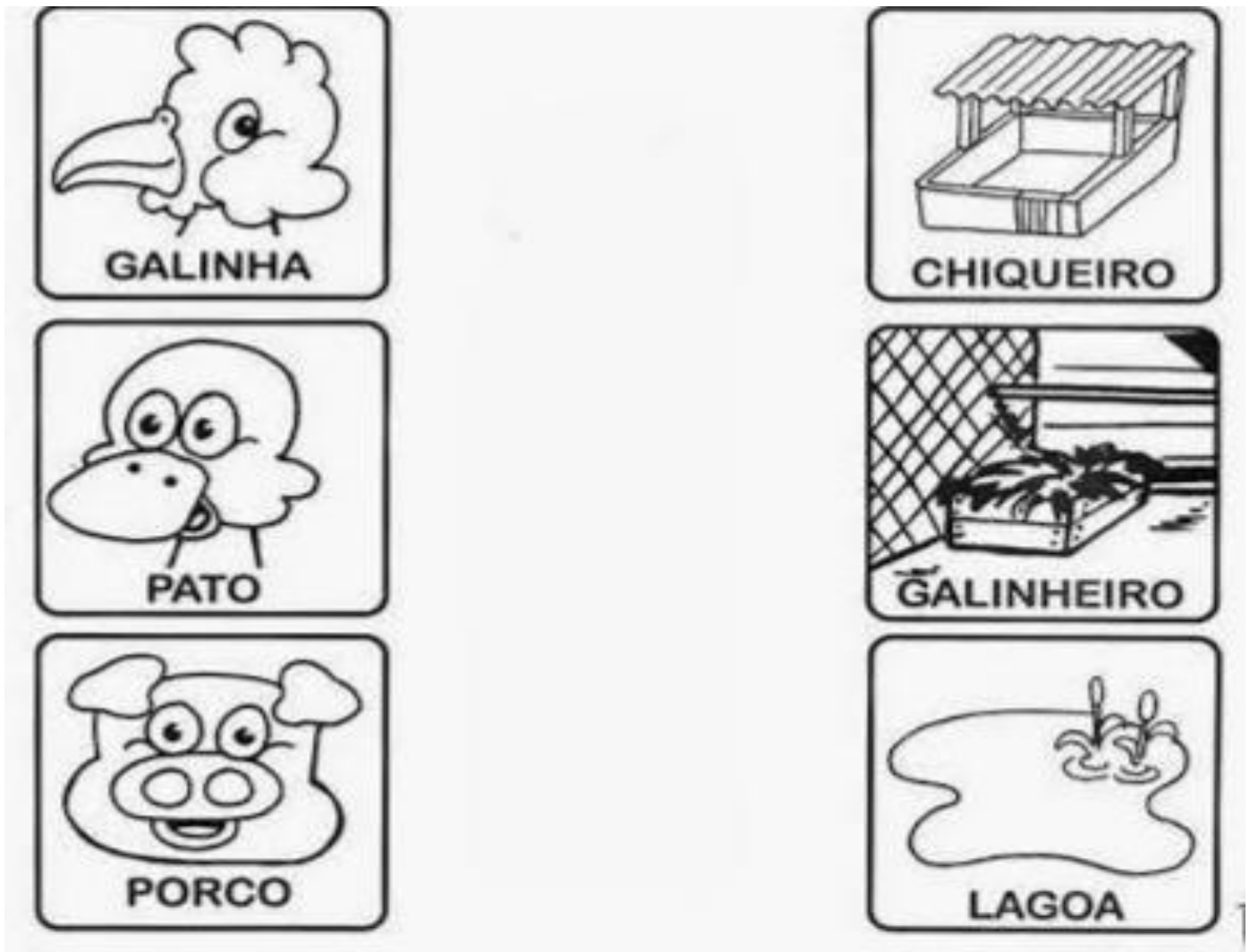
CHAPEUZINHO VERMELHO

IBIÚNA, 05 DE JULHO DE 2021

2- ESCREVA O NOME DOS PERSONAGENS DA HISTÓRIA:



3- LIGUE CADA PERSONAGEM A SUA CASINHA.




IBIÚNA, 06 DE JULHO DE 2021


4- COMPLETE COM AS LETRAS FALTOSAS:



G	A	L	I	N	H	A
	A	L			H	
G			I	N		A



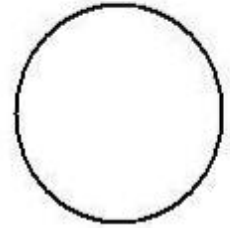

P	A	T	O
		T	
	A		O



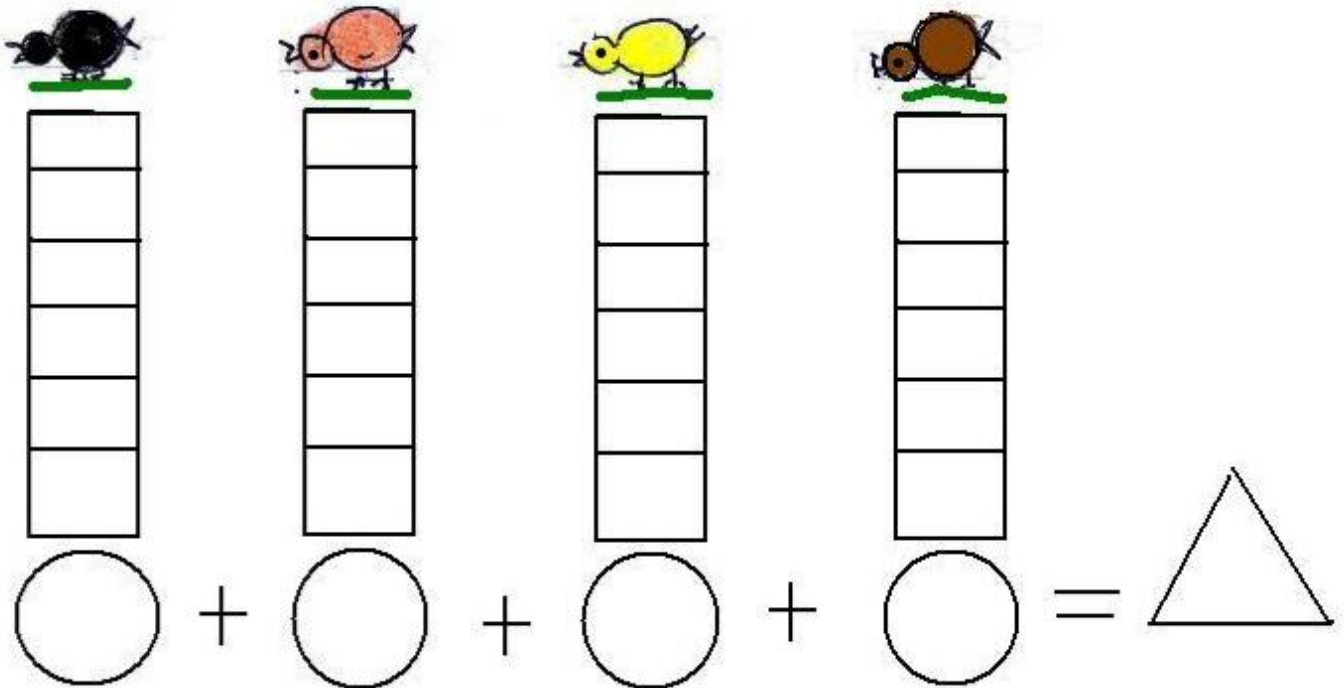
P	O	R	C	O
P			C	
	O	R		

IBIÚNA, 06 DE JULHO DE 2021


VEJA OS PINTINHOS E COMPLETE :



Agora observe o gráfico abaixo:






Portanto,

10  = 1 DEZENA

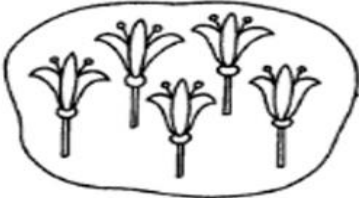
IBIÚNA, 19 DE JULHO DE 2021

1- LIGUE AS FORMAS IGUAIS.



IBIÚNA, 19 DE JULHO DE 2021


PINTE A QUANTIDADE CORRESPONDENTE:




1	2	3	4	5
----------	----------	----------	----------	----------



1	2	3	4	5
----------	----------	----------	----------	----------



1	2	3	4	5
----------	----------	----------	----------	----------



1	2	3	4	5
----------	----------	----------	----------	----------



1	2	3	4	5
----------	----------	----------	----------	----------

FOCA



1. JUNTE OS PONTOS PARA ESCREVER FOCA.

FOCA

FOCA

FOCA

FOCA

FOCA

FOCA

FOCA

FOCA

FOCA

2. SEPRE AS SÍLABAS DAS PALAVRAS.

A) FEIJÃO

--	--

B) FACA

--	--

C) FOGO

--	--


D) FELIZ

--	--

E) FORMIGA

--	--	--

3. DESEMBARALHE AS LETRAS E DESCUBRA O NOME DO ANIMAL.



T A U R
A A T R
G R A

IBIÚNA, 21 DE JULHO DE 2021

RESOLVA AS ADIÇÕES:

$2 + 4 = \square$

$3 + 3 = \square$

$5 + 3 = \square$

$1 + 4 = \square$

$3 + 4 = \square$

$6 + 1 = \square$

$4 + 1 = \square$

$6 + 2 = \square$

$4 + 0 = \square$

$4 + 5 = \square$

$2 + 3 = \square$

$1 + 5 = \square$

IBIÚNA, 21 DE JULHO DE 2021

LIGUE O NUMERAL AO NOME DELE.



0
1
2
3
4
5
6
7
8
9

NOVE

TRÊS

ZERO

CINCO

SEIS

OITO

QUATRO

UM


SETE

DOIS

IBIÚNA, 22 DE JULHO DE 2021

IGUANA

I



1. JUNTE OS PONTOS PARA ESCREVER IGUANA.

IGUANA IGUANA IGUANA

IGUANA IGUANA IGUANA

IGUANA IGUANA IGUANA

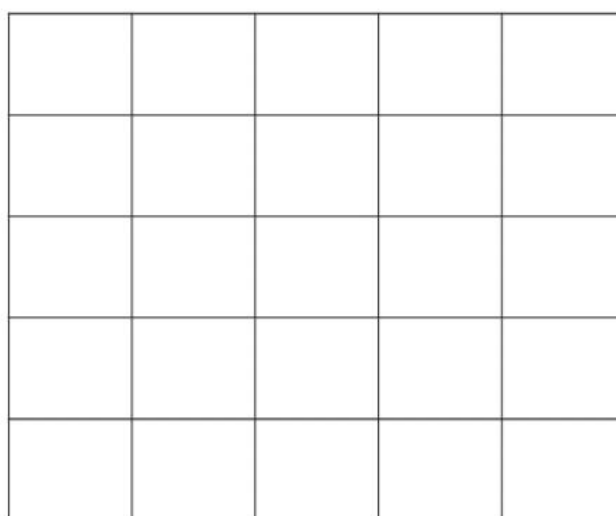

IBIÚNA, 22 DE JULHO DE 2021

2. ENCONTRE AS PALAVRAS DO QUADRO NO CAÇA-PALAVRAS.

ÍNDIO
IDEIA
IGREJA
IGUANA
IMAGEM
ILHA

L	Z	V	C	X	L	B	A
Q	I	R	I	D	E	I	A
L	T	Í	M	A	P	G	I
U	G	N	R	W	I	R	M
Z	P	D	A	O	L	E	A
P	Y	I	M	T	H	J	G
S	K	O	A	S	A	A	E
I	G	U	A	N	A	X	M

3. TENTE DESENHAR IGUAL NO QUADRO AO LADO.

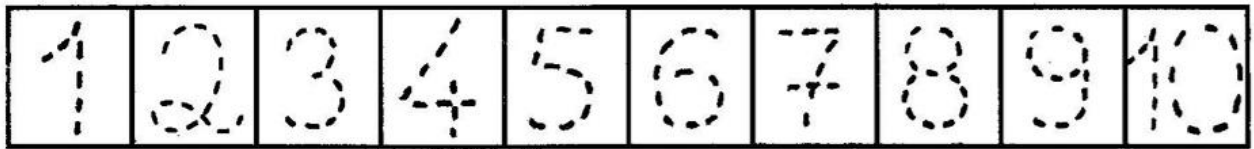


IBIÚNA, 23 DE JULHO DE 2021




CIRCULE OS OBJETOS DE HIGIENE PESSOAL.






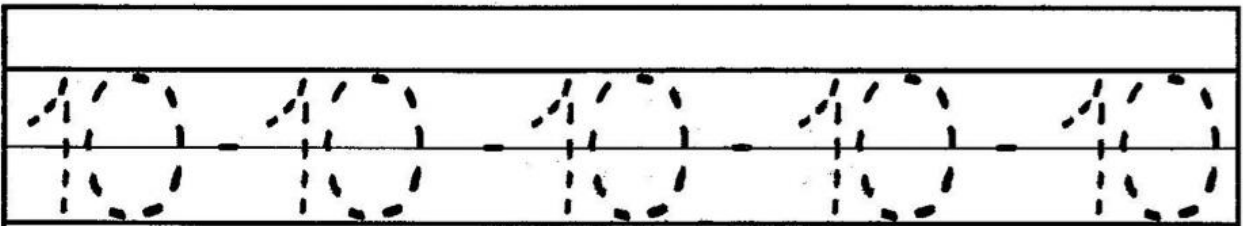
IBIÚNA, 23 DE JULHO DE 2021



ENFEITAR O NÚMERO "1" COM BOLINHAS DE PAPEL.




VAMOS FAZER O NÚMERO "10"



IBIÚNA, 26 DE JULHO DE 2021

JACARÉ



1. JUNTE OS PONTOS PARA ESCREVER JACARÉ.

JACARÉ JACARÉ JACARÉ


JACARÉ JACARÉ JACARÉ

JACARÉ JACARÉ JACARÉ

2. FORME PALAVRAS COM AS SEGUINTE SÍLABAS.

JA	LIA	RÉ	SE	JÃO
FEI	JO	ANA	IR	SI
JES	CA	BEI	JU	ÃO

3. LIGUE OS PONTOS E JUNTE OS PARES.



IBIÚNA, 27 DE JULHO DE 2021

VAMOS COPIAR?









IBIÚNA, 27 DE JULHO DE 2021

ESCREVA O NOME DAS FIGURAS UTILIZANDO AS SÍLABAS ABAIXO.



RECORTE CADA PEDACINHO E MONTE
AS PALAVRAS ACIMA

PA

CA

CA

SA

VA

TO

KOWARI

K



1. JUNTE OS PONTOS PARA ESCREVER KOWARI.

KOWARI

KOWARI


KOWARI

KOWARI

KOWARI

KOWARI

2. CIRCULE OS DESENHOS QUE COMEÇAM COM A LETRA K.



3. COMPLETE AS LETRAS QUE FALTAM NO QUADRO E ESCREVA AS PALAVRAS.



K	A	R	T
K		R	T
	A		T

K	E	T	C	H	U	P
K		T	C	H		P
	E	T	C	H		

IBIÚNA, 29 DE JULHO DE 2021

COMPREENDENDO ALGUMAS EMOÇÕES, COMPLETE O PONTILHADO PARA ESCREVER O NOME DAS EMOÇÕES.



FELIZ

FELIZ

FELIZ

FELIZ



RAIVA



RAIVA

RAIVA

RAIVA

IBIÚNA, 29 DE JULHO DE 2021

- NA AULA DE EDUCAÇÃO FÍSICA, AS CRIANÇAS ESTÃO BRINCANDO DE FORMAR CONJUNTOS DE ACORDO COM AS ORDENS DA PROFESSORA. VAMOS CONTAR PARA DESCOBRIR QUANTAS CRIANÇAS PODEMOS OBSERVAR EM CADA CONJUNTO QUE ELAS FORMARAM:



IBIÚNA, 30 DE JULHO DE 2021

LEÃO



L

1. JUNTE OS PONTOS PARA ESCREVER LEÃO.

LEÃO

LEÃO

LEÃO

LEÃO

LEÃO



LEÃO



LEÃO



LEÃO



LEÃO

2. FAÇA A SOMA DOS LEÕES.

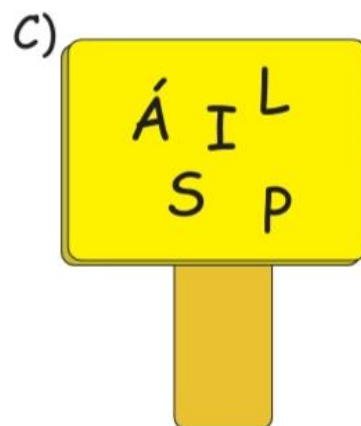
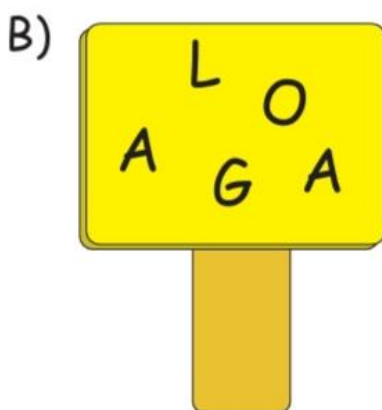
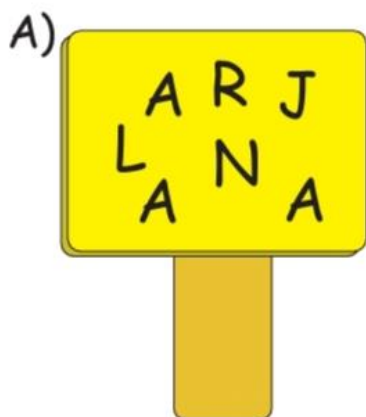
A)  +  =

B)  +  =

C)  +  =


D)  +  =

3. DESEMBARALHE AS LETRAS DAS PLACAS E ESCREVA A PALAVRA.



IBIÚNA, 02 DE AGOSTO DE 2021

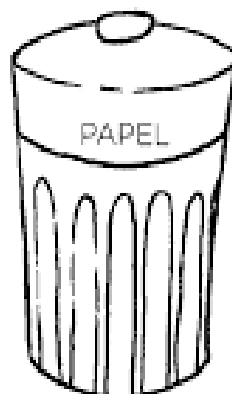
PINTE AS LIXEIRAS COM AS CORES INDICADAS.



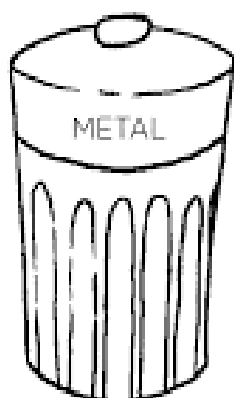
RECICLAR É PRESERVAR
O MEIO AMBIENTE!
PLANTE ESSA IDEIA!



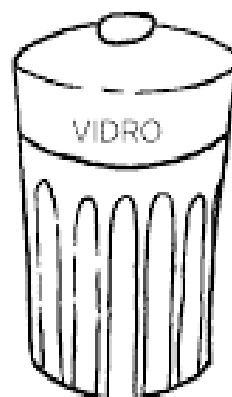
VERMELHO



AZUL



AMARELO



VERDE

IBIÚNA, 02 DE AGOSTO DE 2021

LIXO NO LIXO

Jogue o que é lixo na cesta de lixo. Então, vamos começar?



IBIÚNA, 03 DE JULHO DE 2021

MINHOCA



1. JUNTE OS PONTOS PARA ESCREVER MINHOCA.

MINHOCA

MINHOCA

MINHOCA

MINHOCA


MINHOCA

MINHOCA


IBIÚNA, 03 DE AGOSTO DE 2021

2. MONTE A CRUZADINHA COM AS PALAVRAS DO QUADRO.

<u>HORIZONTAL</u>	<u>VERTICAL</u>
MARRECO	MORCEGO
MICO	MEDO
MARCO	MACACO



3. CIRCULE QUEM NÃO FAZ PARTE DO GRUPO.



IBIÚNA, 04 DE AGOSTO DE 2021

PINTE A QUANTIDADE DE QUADRADINHOS REFERENTE A IDADE DE CADA CRIANÇA.



CAROL

BETO

FABI

TIAGO

NINA

LUCA

8

10

7

9

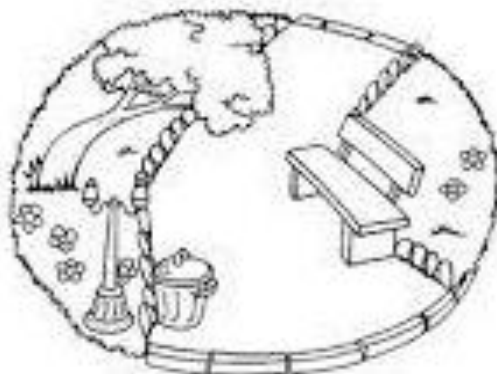
6

5



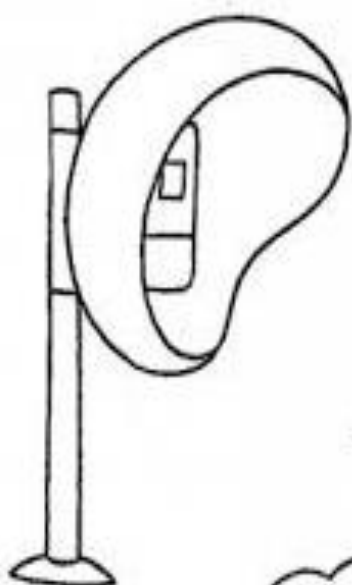
IBIÚNA, 05 DE AGOSTO DE 2021

O QUE HÁ NA MINHA RUA!

PINTE O QUE HÁ NA RUA ONDE VOCÊ MORA.



Pense na rua em que você mora.
Circule o que ela tem.




IBIÚNA, 06 DE AGOSTO DE 2021

DESENHE PARA COMPLETAR A QUANTIDADE DOS NUMERAIS AO LADO,
DEPOIS COPIE OS NOMES.



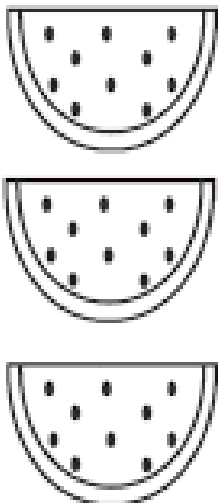
11

ONZE



15

QUINZE




13

TREZE

IBIÚNA, 06 DE AGOSTO DE 2021

COMPLETE A SEQUÊNCIA DOS NÚMEROS NOS VAGÕES DO TREM DO CEBOLINHA :



REFERÊNCIAS

@atividadesanosiniciais

Materiaispdg.blogspot.com

Notebookdaprof.blogspot.com

www.mestredosaber.com.br

PDF – apostila de atividades ABC21

PDF- apostila de matemática- alfabetinho ABC -atividades para alfabetização