



PREFEITURA DA ESTÂNCIA TURÍSTICA DE
IBIÚNA
Por uma Ibiúna próspera. Investindo no presente, gerando o futuro.
SECRETARIA DE EDUCAÇÃO

Rua Raimundo Santiago, nº 27 - Centro
Telefone: (15) 3248-1292/e-mail: apoiopedagogicosmeibiuna@hotmail.com



E.M. “PINGO DE GENTE-NOEMIO VIEIRA DA SILVA”

Professora Patricia Takeuti Rodrigues

FASE I – A

APOSTILA 8

Atividades não presenciais referentes aos dias: 05, 06, 19, 20, 21, 22, 23, 26, 27, 28, 29, 30/07 e 02, 03, 04, 05, 06/08/2021.



ENTREGA AOS PAIS: 23/07/2021

DEVOLUÇÃO: 10/08/2021

Aluno(a):

NOME:

HOJE O DIA ESTÁ...



Inverno

De 21 de junho a 23 de setembro

O inverno é a estação mais fria do ano. Os dias são curtos e por isso escurece mais cedo.

No sul do Brasil é comum ver a neve cair, cobrindo o chão e as plantas. Já nas outras regiões como São Paulo e Rio de Janeiro, é a chuva quem dá o ar da sua graça.

Como a temperatura cai nessa fase, as pessoas tendem a passar mais tempo dentro de casa, principalmente debaixo das cobertas!

CONVIDE SUA FAMÍLIA PARA ASSISTIR O VÍDEO!

QUANDO CHEGA O INVERNO | HORA DO CONTO | #3 ...



#Contação #Historia #Educacao #Infantil #GabrielaWaleska ... vou contar para vocês um poeminha ...

2 de jul. de 2020 · Vídeo enviado por Gabriela Waleska
<https://youtu.be/ByaOihDuIDE>

QUE TAL AJUDAR A MAMÃE A FAZER UMA DELICIOSA RECEITA PARA AQUECER.

RECEITA PARA O INVERNO

SOPA DE LEGUMES COM MACARRÃO

INGREDIENTES

- 4 BATATAS.
- 1 CEBOLA PICADA.
- 2 CENOURAS VERMELHAS.
- 3 CENOURAS AMARELAS.
- 2 COPOS DE MACARRÃO.
- 1 COLHER DE TEMPERO.
- 2 COLHERES DE ÓLEO.
- 3 COPOS DE ÁGUA.



MODO DE FAZER

- COLOQUE O ÓLEO NO FOGO E DEIXE ESQUENTAR.
- COLOQUE O TEMPERO, DOURE A CEBOLA E REFOGUE OS LEGUMES.
- CUBRA-OS COM ÁGUA, TAMPE A PANELA E DEIXE FERVER.
- DEPOIS, COLOQUE O MACARRÃO E DEIXE COZINHAR DURANTE, MAIS OU MENOS, 20 MINUTOS.
- SIRVA-SE E COMA À VONTADE!



NO INVERNO USAMOS ROUPAS BEM QUENTINHAS. ESCOLHA UMA ROUPA DE FRIO QUE MAIS GOSTE, PEÇA PARA MAMÃE TIRAR UMA FOTO E ENVIE NO GRUPO.



PEÇA PARA UM ADULTO LER A HISTÓRIA DA FORMIGUINHA E A NEVE



PARA OUVIR ESTA HISTÓRIA, FECHÉ OS OLHOS E IMAGINE UMA CIDADE BEM BONITA. UMA CIDADE ONDE BICHO FALA E HOMEM ENTENDE.

NESSA CIDADE, HAVIA UMA FORMIGUINHA QUE TRABALHAVA SEM PARAR. FICAVA O DIA INTEIRO PROCURANDO ALIMENTO PARA QUE QUANDO O INVERNO CHEGASSE ELE NÃO LHE FALTASSE. NOS DIAS DIFÍCEIS DE TRABALHO, A FORMIGUINHA SE ALEGRAVA COM O CANTO DA CIGARRA.

– COMO É BOM OUVIR DONA CIGARRA CANTANDO!

UM DIA, SABENDO QUE O INVERNO ESTAVA QUASE CHEGANDO, ELA CORREU PARA BUSCAR UMA ÚLTIMA FOLHINHA QUE HAVIA DEIXADO PERTO DE UMA ÁRVORE.

NO CAMINHO, DE REPENTE, CAIU UM FLOCO DE NEVE BEM EM CIMA DO SEU PEZINHO. E A POBREZINHA FICOU PRESA!

DESESPERADA, SEM SABER COMO SOLTAR O SEU PEZINHO, FICOU COM MEDO DE MORRER DE FOME OU DE FRIO E COMEÇOU A GRITAR:

– SOCORRO! QUEM VAI ME LIBERTAR DESTES FLOQUINHOS DE NEVE?

FOI QUANDO VIU O SOL NO ALTO DO CÉU E PEDIU:

– Ó! SOL, VOCÊ QUE É TÃO FORTE, POR FAVOR, DERRETA A NEVE E DESPRENDA O MEU PEZINHO...

O SOL RESPONDEU:

– POBRE FORMIGUINHA! EU NÃO SOU TÃO FORTE. MAIS FORTE DO QUE EU É O MURO, QUE IMPEDE OS MEUS RAIOS LUMINOSOS E QUENTES DE PASSAR!

A FORMIGUINHA VIROU-SE PARA O MURO E PERGUNTOU:

– Ó! MURO, JÁ QUE O SENHOR É TÃO FORTE, QUE TAPA O SOL, QUE DERRETE A NEVE, POR FAVOR, DESPRENDA O MEU PEZINHO!

O MURO VIROU-SE PARA A FORMIGUINHA E DISSE:

– POBRE FORMIGUINHA, NADA POSSO FAZER! MAIS FORTE DO QUE EU É O RATO QUE ME RÓI!

DESANIMADA, A FORMIGUINHA VIU UM RATO, APRESSADO, PASSANDO BEM PERTO DO MURO E PERGUNTOU:

-- Ó RATO, ME AJUDE! O SENHOR QUE É TÃO FORTE, QUE RÓI O MURO, QUE TAPA O SOL, QUE DERRETE A NEVE, DESPRENDA O MEU PEZINHO!

O RATO, SEGUINDO O SEU CAMINHO APRESSADAMENTE, FUGINDO DO FRIO, RESPONDEU:

– POBRE FORMIGUINHA; MAIS FORTE DO QUE EU É O GATO, QUE ME COME!

JÁ COM POUCAS FORÇAS, A FORMIGUINHA AVISTOU O GATO:

– POR FAVOR, SENHOR GATO, ME SOCORRA. O SENHOR QUE É TÃO FORTE, QUE COME O RATO, QUE RÓI O MURO, QUE TAPA O SOL, QUE DERRETE A NEVE, DESPRENDA O MEU PEZINHO!

O GATO, CAINDO DE SONO, RESPONDEU:

– O CÃO É MAIS FORTE DO QUE EU. ELE VIVE ME PERSEGUINDO.

DESANIMADA, SEM SABER COMO SAIR DALI, VIU QUE UM CÃO PASSAVA POR PERTO:

– POR FAVOR, SENHOR CÃO, VOCÊ QUE É TÃO FORTE, QUE CORRE ATRÁS DO GATO, QUE COME O RATO, QUE RÓI O MURO, QUE TAPA O SOL, QUE DERRETE A NEVE, DESPRENDA O MEU PEZINHO!

O CÃO, SEM DAR MUITA ATENÇÃO À FORMIGUINHA, RESPONDEU:

– MAIS FORTE DO QUE EU É O HOMEM, QUE ME BATE.

JÁ PERDENDO A CORAGEM DE VIVER, SENTINDO O FRIO AUMENTAR, VIU UM HOMEM VINDO AO LONGE. QUANDO ELE CHEGOU PERTO, ELA IMPLOROU:

– POR FAVOR, HOMEM, VOCÊ QUE É TÃO FORTE, QUE BATE NO CÃO, QUE PERSEGUE O GATO, QUE COME O RATO, QUE RÓI O MURO, QUE TAPA O SOL, QUE DERRETE A NEVE, DESPRENDA O MEU PEZINHO!

O HOMEM, SENTADO EM UMA PEDRA, PREOCUPADO SÓ COM A SUA VIDA, RESPONDEU:

– MAIS FORTE DO QUE EU É A MORTE, QUE ME MATA!

JÁ BEM FRAQUINHA E COM MUITO MEDO, VIU DONA MORTE SE APROXIMAR E IMPLOROU:

– DONA MORTE, A SENHORA QUE É TÃO FORTE, QUE MATA O HOMEM, QUE BATE NO CÃO, QUE PERSEGUE O GATO, QUE COME O RATO, QUE RÓI O MURO, QUE TAPA O SOL, QUE DERRETE A NEVE, DESPRENDA O MEU PEZINHO!

E DONA MORTE, SEM NENHUM SENTIMENTO, RESPONDEU:

– MAIS FORTE DO QUE EU É DEUS, QUE ME GOVERNA!

PERCEBENDO QUE IA MORRER, A FORMIGUINHA ABAIXOU A CABECINHA E COMEÇOU A ORAR BAIXINHO:

– MEU DEUS, O SENHOR QUE É TÃO FORTE, QUE GOVERNA A MORTE, QUE MATA O HOMEM, QUE BATE NO CÃO, QUE PERSEGUE O GATO, QUE COME O RATO, QUE RÓI O MURO, QUE TAPA O SOL, QUE DERRETE A NEVE, DESPRENDA O MEU PEZINHO!

DEUS, QUE TUDO OUVI E A TODOS SOCORRE, MANDOU QUE A PRIMAVERA CHEGASSE, ENCHENDO OS CAMPOS DE FLORES E O CÉU DE LUZ E BRILHO.

VENDO A FORMIGUINHA QUASE MORTA DE TANTO FRIO, COLOCOU-A ENTRE AS SUAS MÃOS E LHE FEZ UM CARINHO. DEPOIS, LEVOU PARA O SEU REINO ONDE NÃO HAVIA INVERNO, ONDE O SOL BRILHAVA TODOS OS DIAS, ENCHENDO OS CAMPOS DE FLORES, DE ALEGRIA E DE PAZ.

E ESTA HISTÓRIA ENTROU NO OUVIDO E SAIU NO MEU CORAÇÃO...

(Adaptação da história feita pelas autoras da coleção de livros
“baú do professor – histórias e oficinas pedagógicas”)



Sugestão de vídeo:

https://www.youtube.com/watch?v=POue-1q_cb4

PINTE SE VOCÊ GOSTOU OU NÃO DA HISTÓRIA?



NOME:

HOJE O DIA ESTÁ...



A FORMIGUINHA E A NEVE

RECORTANDO E COMPLETANDO




OBSERVE OS DESENHOS E VEJA, DE ACORDO COM A HISTÓRIA, QUEM É O MAIS FORTE. RECORTE AS FIGURAS E COLE-AS NO LUGAR CERTO.




É MAIS FORTE

QUE O




É MAIS FORTE

QUE O



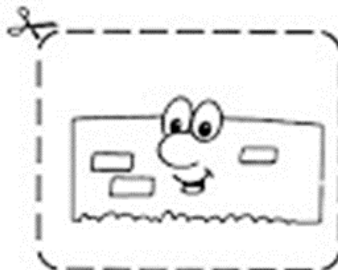

É MAIS FORTE

QUE O



É MAIS FORTE

QUE O



NOME:

HOJE O DIA ESTÁ...



COMPLETE A SEQUÊNCIA COM OS NÚMEROS QUE FALTAM.



RECORTE E COLE OS NÚMEROS QUE ESTÃO FALTANDO.

1

2

3

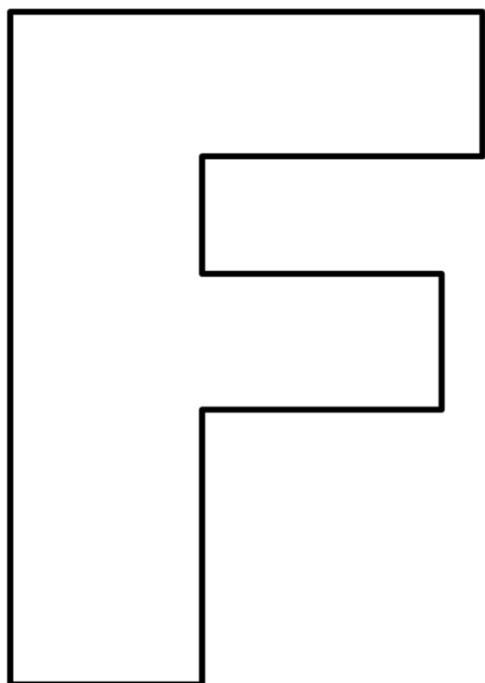
4

NOME:

HOJE O DIA ESTÁ...



DECORE A LETRA “F” COM CAPRICO! VOCÊ PODE USAR TINTA, PAPEL PICADO, FEIJÕES OU O MATERIAL QUE VOCÊ TENHA EM CASA.



FORMIGA

TREINE A LETRA “F” DO SEU JEITO:

NOME:



VAMOS BRINCAR DE CABANINHA?

QUEM NUNCA BRINCOU DE CABANINHA NA SUA INFÂNCIA? ACREDITO QUE TODOS DIRÃO QUE SIM.

CABANINHA É UMA BRINCADEIRA ANTIGA, MARAVILHOSA, COMPLETAMENTE ATEMPORAL E, MUITO DIVERTIDA! EU BRINQUEI MUITO COM MINHAS IRMÃS E PRIMAS, EM CASA E NA FAZENDA DE MINHA TIA. A GENTE INVENTADA UM MONTE DE HISTÓRIAS PARA AS AVENTURAS NA CABANA FICAREM MAIS EMOCIONANTES. PEGÁVAMOS ALGUNS LENÇÓIS, CADEIRAS, COISAS NAS GAVETAS E, O QUE TIVESSE AO NOSSO ALCANCE PARA CONSTRUIRMOS UMA CABANA BEM FIRME E CHEIA DE NOVIDADES.

TUDO ACONTECE NO IMPROVISO E, NELA AS CRIANÇAS TÊM A CHANCE DE CRIAR, IMAGINAR, INVENTAR E AINDA EXPERIMENTAR COISAS QUE NORMALMENTE NÃO FAZEM NO DIA A DIA. A BRINCADEIRA NÃO TEM REGRAS NEM PROCEDIMENTOS ESPECIAIS, O QUE VALE É A IMAGINAÇÃO!

É MUITO FÁCIL DE BRINCAR!

JUNTE CADEIRAS OU POLTRONAS. SEPRE ALGUNS LENÇÓIS, CANGAS OU COBERTORES E, EM SEGUIDA, PRENDA AS COBERTURAS NAS CADEIRAS, FORMANDO AS CABANAS. VALE TAMBÉM USAR CABOS DE VASSOURA OU RODOS PARA FIXAR MELHOR A ESTRUTURA E AINDA PREGADORES DE ROUPA PARA PRENDER OS LENÇÓIS. SE VOCÊ TIVER QUINTAL OU JARDIM, PODE MONTAR AS CABANAS AO AR LIVRE. PRONTO, A CABANINHA JÁ ESTÁ NO PONTO PARA A CRIANÇADA COMEÇAR A BRINCAR! TAMBÉM É PERMITIDO INVENTAR HISTÓRIAS PARA EXPLORAR A BRINCADEIRA COM MAIS EMOÇÃO E CRIATIVIDADE. PODE SONHAR QUE TUDO ACONTECE NUMA FLORESTA OU NUM PLANETA BEM DISTANTE OU ATÉ QUE ESTÃO PERDIDOS NUMA CAVERNA.

ESSA BRINCADEIRA AJUDA NO DESENVOLVIMENTO DA CRIATIVIDADE E DA IMAGINAÇÃO. ESTIMULA O SENSO DE EQUIPE E A IMPROVISAÇÃO.

**TODA CRIANÇA ADORA BRINCAR DE CABANINHA!!
E AI, VAMOS BRINCAR JUNTO COM ELAS?**

PRA INSPIRAR, SELECIONEI ALGUMAS IMAGENS COM DIVERSOS MODELOS DE CABANINHAS QUE ENCONTREI NA NET. ALGUMAS LINDAS DE VIVER, UMAS MAIS ELABORADAS, OUTRAS RÚSTICAS E IMPROVISADAS. E, TODAS INTERESSANTES PARA SOLTAR A IMAGINAÇÃO DOS PEQUENOS E GARANTIR UMA BRINCADEIRA BEM DIVERTIDA.




TIRE UMA FOTO DESSE MOMENTO E ENVIE NO GRUPO. ESTOU ANSIOSA PARA VER!



Bento e Totó - Estações do Ano (Desenho Infantil)

1,1 mi de visualizações • há 2 anos

 Bento e Totó

Bento e Totó - Estações do Ano Inscreva-se no nosso canal para assistir aos vídeos da série sempre em primeira mão. Conheça ...

4K

<https://youtu.be/ddKmgEEKGDE>

UM ADULTO DEVERÁ LER PARA CRIANÇA

CHAPEUZINHO VERMELHO

ERA UMA VEZ UMA MENINA MUITO GRACIOSA CHAMADA CHAPEUZINHO VERMELHO.

UM DIA SUA MÃE CHAMOU CHAPEUZINHO VERMELHO E PEDIU QUE FOSSE ATÉ A CASA DA VOVOZINHA LEVAR GULOSEIMAS, PORQUE ELA ESTAVA DOENTE.

A MÃE DA MENINA PEDIU QUE FOSSE PELO CAMINHO MAIS LONGO, POIS PELO CAMINHO DA FLORESTA HAVIA UM LOBO MUITO MAU.

CHAPEUZINHO DESOBEDECEU, FOI PELO CAMINHO DA FLORESTA E ENCONTROU O LOBO.

O LOBO MAU, SABENDO QUE CHAPEUZINHO IRIA LEVAR DOCES PARA VOVÓ, CORREU ATÉ LÁ, COMEU A VOVOZINHA E DEITOU EM SUA CAMA PARA FINGIR QUE ERA A VOVÓ.

CHAPEUZINHO CHEGOU, ENTROU, ACHOU A VOVÓ DIFERENTE E FOI LOGO PERGUNTANDO.

___ QUE OLHOS GRANDES VOCÊ TEM, VOVÓ?

___ É PRA TE VER MELHOR!

___ QUE ORELHAS GRANDE VOCÊ TEM, VOVÓ?

___ É PRA TE OUVIR MELHOR!

___ QUE NARIZ GRANDE VOCÊ TEM, VOVÓ?

___ É PRA TE CHEIRAR MELHOR!

___ QUE BOCA GRANDE VOCÊ TEM, VOVÓ?

___ É PRA TE COMER!

CHAPEUZINHO COMEÇOU A GRITAR PEDINDO SOCORRO.

PASSAVA POR ALI UM CAÇADOR QUE, AO OUVIR OS GRITOS DA MENINA, ENTROU, ATINGIU O LOBO MAU, ABRIU SUA BARRIGA E SALVOU A VOVOZINHA.

AS DUAS AGRADECERAM MUITO AO CAÇADOR E SE TORNARAM GRANDES AMIGAS DELE.





NOME:

HOJE O DIA ESTÁ...



OBSERVE AS CENAS ABAIXO. DEPOIS, PINTE OS CÍRCULOS DE ACORDO COM A LEGENDA:

- AZUL A CENA QUE REPRESENTA O INÍCIO DA HISTÓRIA;
- VERDE A CENA QUE REPRESENTA O MEIO DA HISTÓRIA;
- VERMELHO A CENA QUE REPRESENTA O FINAL DA HISTÓRIA.



CHAPEUZINHO VERMELHO DESOBEDECEU A SUA MÃE E FOI PELO CAMINHO DA FLORESTA. O QUE VOCÊ ACHOU DA ATITUDE DA MENINA?



NOME:

HOJE O DIA ESTÁ...



VAMOS CANTAR COM A CHAPEUZINHO VERMELHO!

CHAPEUZINHO VERMELHO

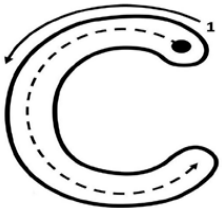
PELA ESTRADA A FORA, EU VOU BEM SOZINHA

LEVAR ESSES DOCES PARA A VOVOZINHA

ELA MORA LONGE, E O CAMINHO É DESERTO

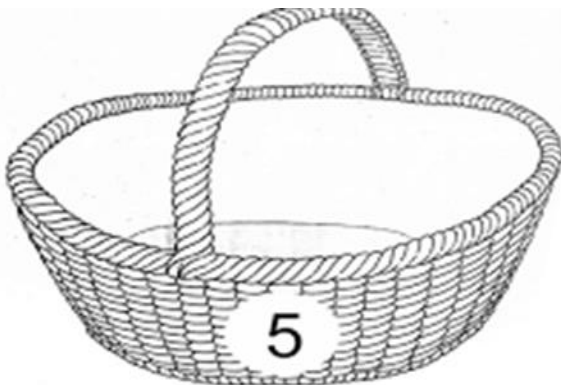
E O LOBO MAU PASSEIA AQUI POR PERTO

CHAPEUZINHO COMEÇA COM A LETRA C, OBSERVE O MODELO E TENDE FAZER DO SEU JEITINHO.



--	--	--	--	--

CHAPEUZINHO FOI LEVAR DOCES PARA A VOVÓ, DESENHE DENTRO DA CESTA O NÚMERO DE DOCES INDICADOS.



NOME:

HOJE O DIA ESTÁ...



LOBO MAU

EU SOU O LOBO MAU
LOBO MAU, LOBO MAU
EU PEGO AS CRIANÇINHAS
PRA FAZER MINGAU

CIRCULE TODAS AS LETRAS **L** QUE ENCONTRAR NA MÚSICA.

LOBO COMEÇA COM A LETRA **L**, FAÇA A LETRA **L** DO SEU JEITINHO NOS QUADRINHOS ABAIXO.

--	--	--	--	--	--

CIRCULE O LOBO MENOR.



NOME:

HOJE O DIA ESTÁ...



AS VOGAIS SÃO A, E, I, O, U.

PINTE AS VOGAIS NOS NOMES ABAIXO:



VOVOZINHA



CHAPEUZINHO

AGORA VAMOS TREINAR AS VOGAIS:

A	E	I	O	U

NOME:

HOJE O DIA ESTÁ...



Pai, você é...

Tão inteligente quanto o **Homem-de-Ferro.**


Tão forte quanto o **HULK.**

Tão rápido quanto o **Super-Homem.**

Tão valente quanto o **Capitão-América.**

Você é meu super-herói favorito!

DESENHE O PAPAI



NOME:

HOJE O DIA ESTÁ...



VAMOS FAZER UMA ENTREVISTA COM O PAPAI OU COM
ALGUÉM MUITO ESPECIAL PARA VOCÊ.

QUAL O SEU NOME?

QUANTOS ANOS VOCÊ TEM?

QUAL A SUA PROFISSÃO?

QUAL SUA COMIDA PREDILETA?

QUAL O SEU TIME DO CORAÇÃO?

QUAL SUA COR FAVORITA?

QUAL É O SEU MAIOR SONHO?

SUGESTÃO DE VÍDEO:



<https://www.youtube.com/watch?v=Ywq7lj3-iKA&t=39s>

PINTE A MÃO COM TINTA E CARIMBE NO ESPAÇO ABAIXO, DEPOIS DECORE COMO QUISER.

Minha mãozinha aponta
5 palavrinhas
que eu queria dizer

querido
papai
amo
muito
você!



Feliz Dia dos Pais

SUGESTÃO DE COLAGEM:



ROTEIRO DE ATIVIDADES

DATA	ATIVIDADE 1	ATIVIDADE 2
05/07/2021	-Escrita do nome; -Observar como está o tempo e pintar a legenda; -Peça para um adulto fazer a leitura do texto Inverno. -Coloque uma roupa de frio que mais gosta, tire uma foto e envie no grupo.	-Assista o vídeo: QUANDO CHEGA O INVERNO HORA DO CONTO #3 ...  #Contação #Historia #Educação #Infantil #GabrielaValeska ... vou contar para vocês um poeminha ... 2 de jul. de 2020 - Vídeo enviado por Gabriela Valeska https://youtu.be/ByaOihDuIDE
06/07/2021	-Escrita do nome; -Observar como está o tempo e pintar a legenda; -Ajude a mamãe preparar a sopa de legumes e macarrão;	
19/07/2021	- Peça para um adulto fazer a leitura da história: A formiguinha e a neve. Assista o vídeo: https://www.youtube.com/watch?v=POue-1q_cb4	Pinte a carinha que demonstra se você gostou ou não da história
20/07/2021	-Escrita do nome; -Observar como está o tempo e pintar a legenda; -Recortar e colar, completando de acordo com a história.	
21/07/2021	-Escrita do nome; -Observar como está o tempo e pintar a legenda; - Complete a sequência com os números que faltam. Recorte e cole os números.	
22/07/2021	Escrita do nome; -Observar como está o tempo e pintar a legenda; -Decore a letra "F" como quiser e faça nos quadrinhos a letra F do seu jeito.	
23/07/2021	Hora da brincadeira Chame a família e juntos façam uma cabaninha.	- Registre com foto ou vídeo a sua brincadeira de cabaninha e envie no nosso grupo.
26/07/2021	Assista o vídeo: https://youtu.be/ZbUEimvvKUM	 Bento e Totó - Estações do Ano (Desenho Infantil) 1,1 mi de visualizações · há 3 anos Bento e Totó Bento e Totó - Estações do Ano inscreva-se no nosso canal para assistir aos vídeos de série sempre em primeira mão. Confira 4K
27/07/2021	-Peça para um adulto fazer a leitura da história: Chapeuzinho Vermelho.	
28/07/2021	-Escrita do nome; -Observar como está o tempo e pintar a legenda; - Ordenar a história(começo, meio e fim)	-Chapeuzinho Vermelho desobedeceu sua mãe, e foi pelo caminho da floresta, o que você achou da atitude da menina?
29/07/2021	-Escrita do nome;	-Desenhe dentro da cesta a quantia de doces indicados.

	-Observar como está o tempo e pintar a legenda; -Música da Chapeuzinho Vermelho –Faça a letra “C” do seu jeito.	
30/07/2021	Escrita do nome; -Observar como está o tempo e pintar a legenda; -Música do Lobo Mal -Circule todas as letras “L” -Circule o lobo menor.	
02/08/2021	Escrita do nome; -Observar como está o tempo e pintar a legenda; -Pinte as vogais dos nomes Chapeuzinho e Vovozinha	- Escrita espontânea das vogais.
03/08/2021	-Escrita do nome; -Observar como está o tempo e pintar a legenda; - Desenhe o papai.	
04/08/2021	-Escrita do nome; -Observar como está o tempo e pintar a legenda;	-Assista o vídeo:  https://www.youtube.com/watch?v=Ywq7lj3-iKA&t=39s
05/08/2021	Escrita do nome; -Observar como está o tempo e pintar a legenda; -Faça uma entrevista com o papai ou alguém especial.	
06/08/2021	-Pinte a mão com tinta e carimbe no espaço indicado. Depois decore como quiser.	- Sugestão de colagem: 

Referências:

- espacoeducar.net;
- br.pinterest.com;
- slideshare.net;
- www.professoresunidos.com.br
- Escolaeeducaçao.com.br;
- Guia prático para professores na educação infantil;
- Atividadesedesenhos.com;
- www.youtube.com.br

Apostila elaborada pelas professoras:

Claudia Carneiro; Patricia Takeuti Rodrigues e Silvia A. Murakami Silva.