

E.M. “VEREADOR LOURIVAL CORREIA DE ARAÚJO”

# ATIVIDADES DE REPOSIÇÃO

## FASE I

### A

8º REMESSA

NOME DO ALUNO		
PROFESSORA: IRANI DE CAMARGO		
DIAS DE REPOSIÇÃO:	22\07	30\07
05\07	23\07	02\08
06\07	26\07	03\08
19\07	27\07	04\08
20\07	28\07	05\08
21\07	29\07	06\08

### ORIENTAÇÕES AOS PAIS OU RESPONSÁVEIS



INFELIZMENTE ESTAMOS AFASTADOS DO AMBIENTE ESCOLAR. SENDO ASSIM PEÇO A COLABORAÇÃO QUANTO A REALIZAÇÃO DAS ATIVIDADES DE REPOSIÇÃO.

- ESSAS ATIVIDADES DEVEM SER FEITAS COM AUXILIO, MAS DEIXEM QUE OS ALUNOS PREENCHAM COM AS LETRINHAS DELES;
- ORIENTEM QUE FAÇAM AOS POUCOS E COM CAPRICO;
- APÓS O TÉRMINO DAS ATIVIDADES MANTER NA EMBALAGEM QUE RECEBERAM E EM ORDEM PARA DEVOLUÇÃO À ESCOLA.

OBS: DEVOLUTIVA DAS APOSTILAS 10\08

ATIVIDADE 1- COM A AJUDA DE UM ADULTO LEIA A PARLENDAS E PINTE  
A LETRA 'K' COM A COR QUE MAIS GOSTA:

05\07




ESTÁ NO KASSIO  
NA KARINE E NO KARATÊ  
NO KELVIN, NA KAYARA  
NA KELLY E NO KARAOKÊ.



KELLY

ATIVIDADE 2- VAMOS TREINAR A LETRA 'K' NO PONTILHADO E DEPOIS COPIAR NO ESPAÇO CORRESPONDENTE:

05\07



**DE  
KIWI**



ATIVIDADE 3- VAMOS LER O POEMA COM A AJUDA DE UM  
ADULTO:

06\07

**O K É UMA LETRA DIFERENTE!  
APARECE EM MARCAS DE PRODUTOS  
E TAMBÉM EM NOME DE GENTE.**



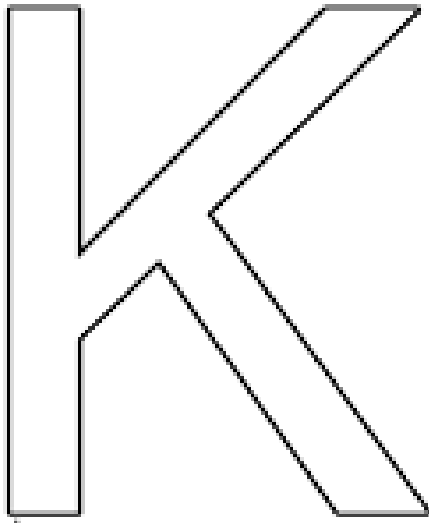
**KARINA, KNORR, KIBON,  
KAIRO, KELY, KARAOKÊ.  
ESCREVER ASSIM É  
TÃO BOM!  
ENTÃO, VOU ESTUDAR  
PRA VALER!**



ATIVIDADE 3- AGORA CIRCULE NO POEMA A CIMA TODAS AS  
PALAVRAS QUE COMEÇAM COM A LETRA 'K':

ATIVIDADE 4- PINTE E COPIE O 'K' NO ESPAÇO A BAIXO:

19\07



ATIVIDADE 5- PINTE SOMENTE OS DESENHOS QUE COMEÇAM COM A LETRA 'K':



ATIVIDADE 6-

20\07

PINTE OS QUADROS QUE TENHAM PALAVRAS  
ESCRITAS COM A LETRA K. ○



BOCA

KIWI

KARINA

CORAÇÃO

KETCHUP

KÁTIA

KARAOKE

COMETA


KART

KIBOM

CAIO

KLÉBER

ATIVIDADE 7- COM A AJUDA DE UM RESPONSÁVEL VAMOS LER O  
TEXTO DO 'L': 20\07






TEM NA LATA, TEM NO LAGO,  
NA LARANJA E NO LIMÃO.  
TEM NOS LÁBIOS DA LUCINHA,  
NO LAGATO E NO LEITÃO.



ATIVIDADE 2- CIRCULE NO TEXTO TODAS AS LETRAS 'L':

ATIVIDADE 8- PINTE AS IMAGENS E REPITA OS NOMES DE CADA DESENHO:

21\07






ATIVIDADE 9- VAMOS TREINAR A LETRA 'L' NO PONTILHADO:


21\07




LEÃO




LUVA



LIXO






LIMÃO




ATIVIDADE 10- VAMOS TREINAR A LETRA 'L' E COPIE NO QUADRO AO LADO:

22\07



ATIVIDADE 11- VAMOS PINTAR OS DESENHOS QUE COMEÇÃO COM A LETRA 'L':



ATIVIDADE 12- COM A AJUDA DE UM ADULTO CIRCULE SOMENTE AS PALAVRAS CERTAS PARA CADA IMAGEM:

23\07



LEÃO  
LIMÃO  
LEITÃO



LUTA  
LAVA  
LUVA



LIMA  
LAVA  
LATA



LÁPIS  
LARANJA  
LINHA



LARANJA  
LAVANDA  
LAMA



LUXO  
LUVA  
LUA



LEITE  
LEITÃO  
LEÃO



LEÃO  
LEITE  
LEVE



LANTERNA  
LÂMPADA  
LARANJA




LIXEIRA  
LIXA  
LATA

ATIVIDADE 14- VAMOS LER COM A AJUDA DE UM ADULTO O TEXTO  
SOBRE A LETRA 'M':


23\07

O MACACO FOI À FEIRA  
NÃO TEVE O QUE COMPRAR  
COMPROU UMA CADEIRA  
PRA COMADRE SE SENTAR.  
A COMADRE SE SENTOU  
A CADEIRA ESCORREGOU  
COITADA DA COMADRE  
FOI PARAR NO CORREDOR!



ATIVIDADE 15- VAMOS PINTAR SÓ OS DESENHOS QUE COMEÇAM COM A LETRA 'M':

26\07



ATIVIDADE 16- COM A AJUDA DE UM ADULTO VAMOS LIGAR AS  
PALAVRAS NOS DESENHOS:

26\07


MALA



MEIA



MILHO



MOTO




MURO



ATIVIDADE 17- COM A AJUDA DE UM RESPONSÁVEL VAMOS CIRCULAR AS PALAVRAS CORRETAS PARA CADA IMAGEM:


27\07



MORANGO  
BANANA  
MARMELO



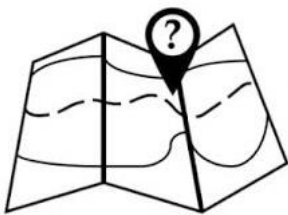
MOLA  
MALA  
MOTO



ESQUILO  
MALETA  
MACACO



MAÇÃ  
LARANJA  
MELÃO



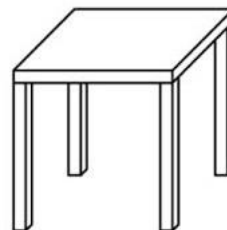
MALA  
MAPA  
MACA



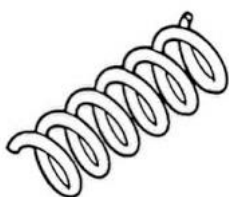
MORDIDA  
MORCEGO  
MACACO




MALA  
BALA  
FALA



CASA  
ROSA  
MESA



COLA  
BOLA  
MOLA



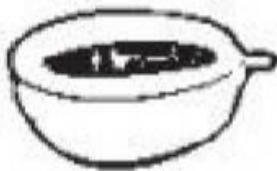
MELÃO  
MAMÃO  
LIMÃO

ATIVIDADE 18- VAMOS TREINAR A LETRA 'M' NO PONTILHADO:

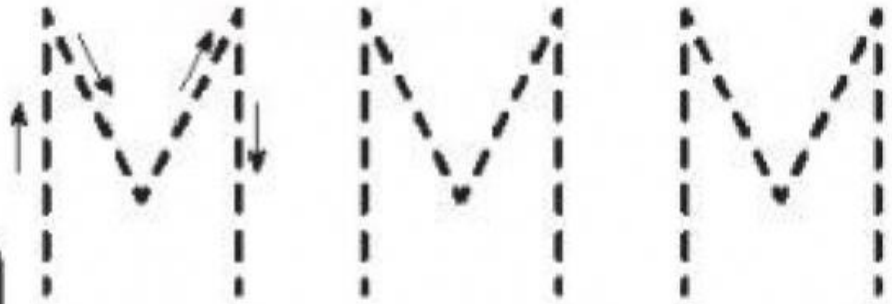
27\07



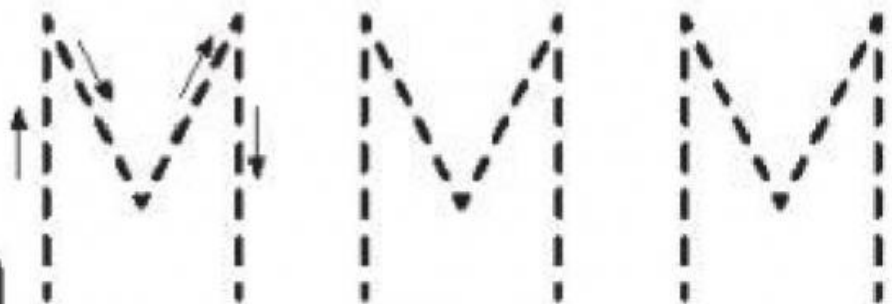
MOSCA



MAMÃO



MOTO



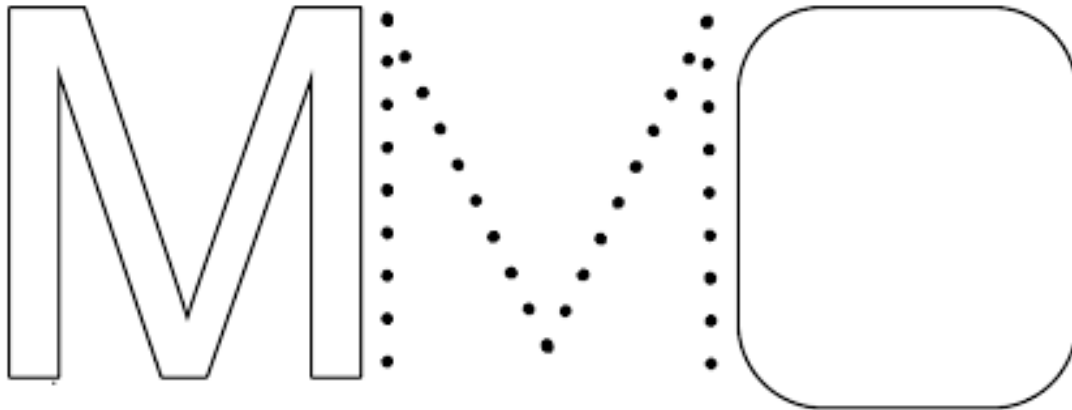
MAÇÃ



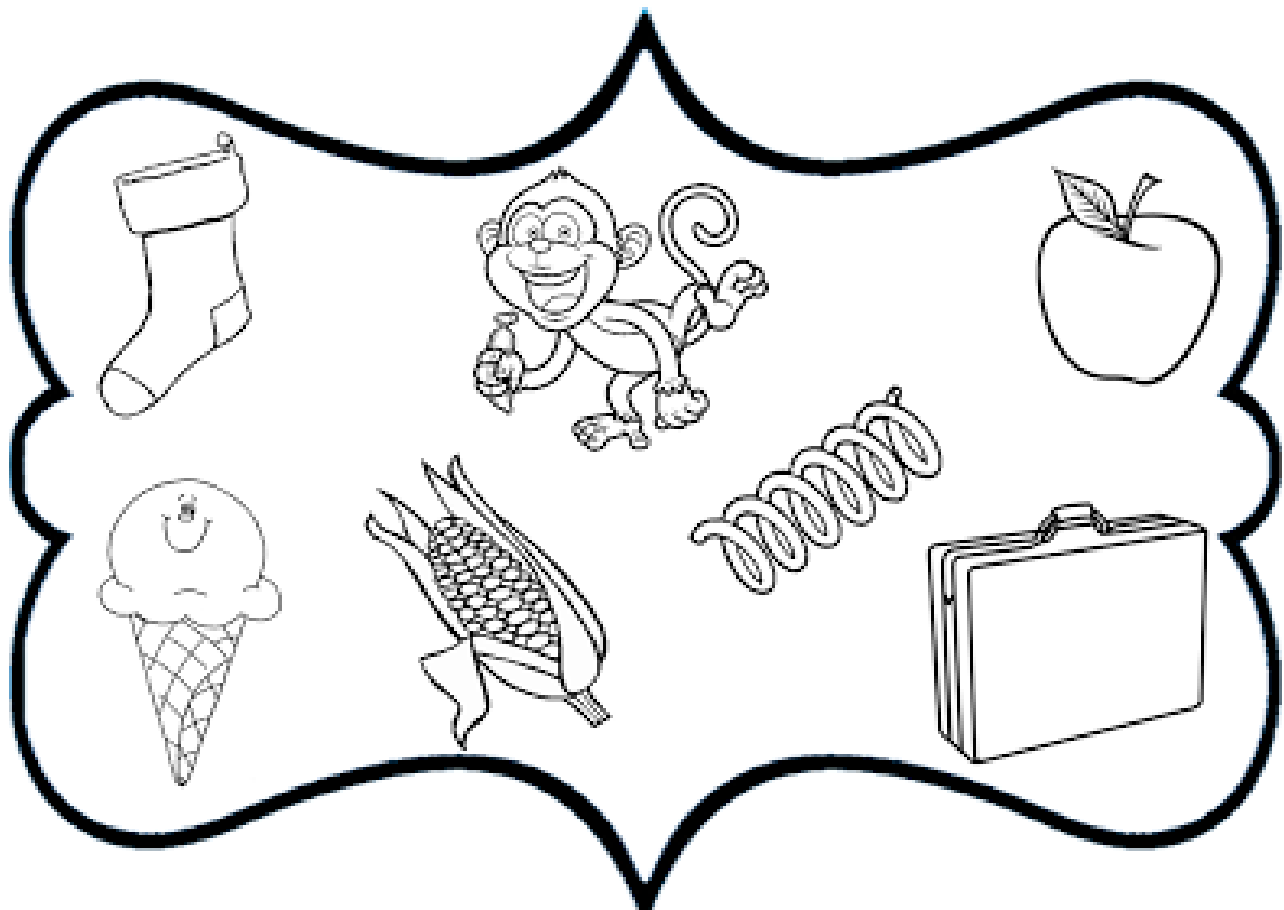


ATIVIDADE 19- VAMOS TREINAR NO PONTILHADO E COPIAR A LETRA 'M' AO LADO:

28\07







ATIVIDADE 20- VAMOS PINTAR SÓ OS DESENHOS QUE COMEÇAM COM A LETRA 'M':



ATIVIDADE 21- VAMOS PINTAR SÓ AS MAÇÃS CORRESPONDENTES AOS NÚMEROS:

29\07



ATIVIDADE 22- VAMOS COLOCAR OS NÚMEROS CORRESPONDENTES NOS QUADROS AO LADO COM AJUDA DE UM RESPONSÁVEL:

29\07



FLORES



PÁSSAROS



MAÇÃS



ATIVIDADE 23- VAMOS LER A MÚSICA DO 'N' COM A AJUDA DE UM RESPONSÁVEL:

30\07

A LETRA **N** ENTROU NA RODA (PAI FRANCISCO)

JUNTO COM A LETRA **A**

E FORMOU O **NA**

E DEPOIS JUNTOU-SE AO **E**

FORMANDO O **NE**, BEM REQUEBRADO

JUNTOU-SE AO **I** FORMOU O **NI**

JUNTOU-SE AO **O** FORMOU O **NO**

JUNTOU-SE AO **U** FORMOU O **NU**

FORMANDO ASSIM

O **NA, NE, NI, NO, NU.**



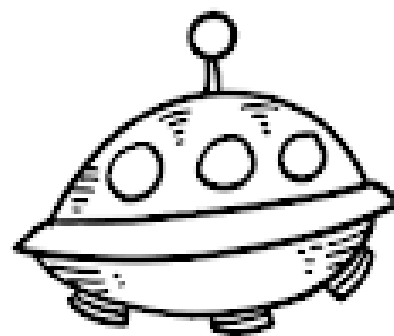


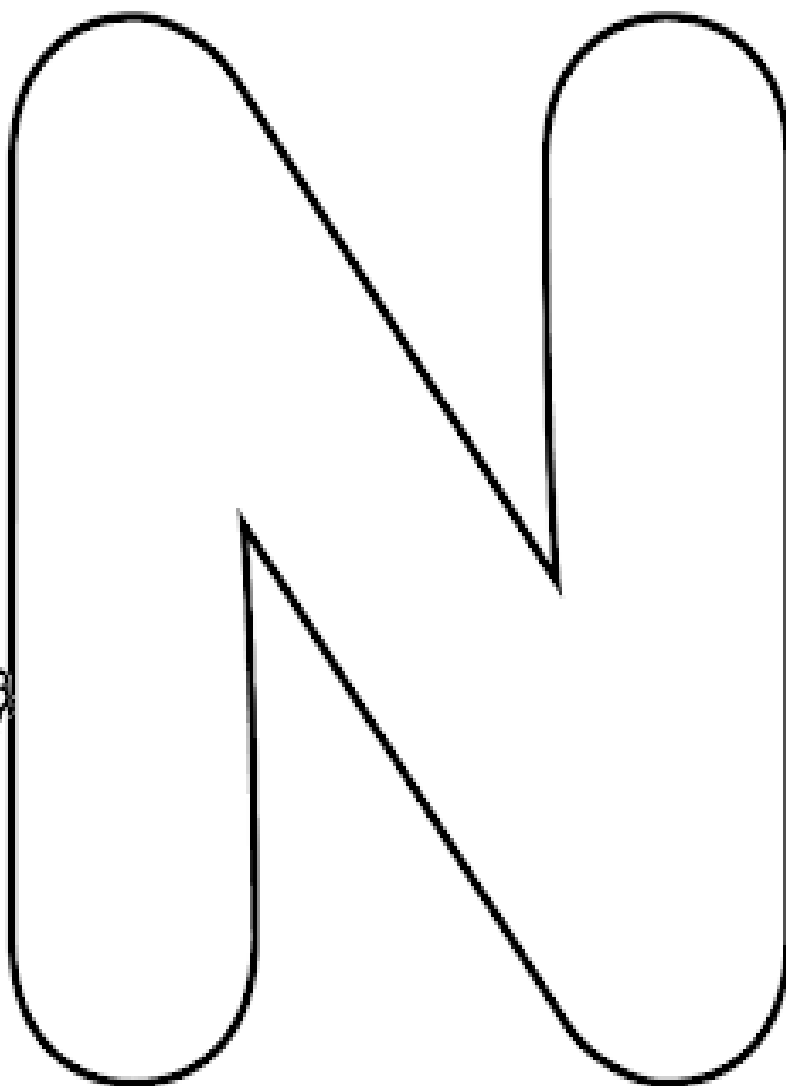

ATIVIDADE 24- LEIA EM VOZ ALTA COM A AJUDA DE UM ADULTO AS PALAVRAS QUE COMEÇAM COM 'N':

NATA - NOITE - NOVELO - NINHO -  
NUVEM - NAVE - NAVIO - NEVE - NOTA  
NÚMERO - NOVE - NOIVA - NINJA



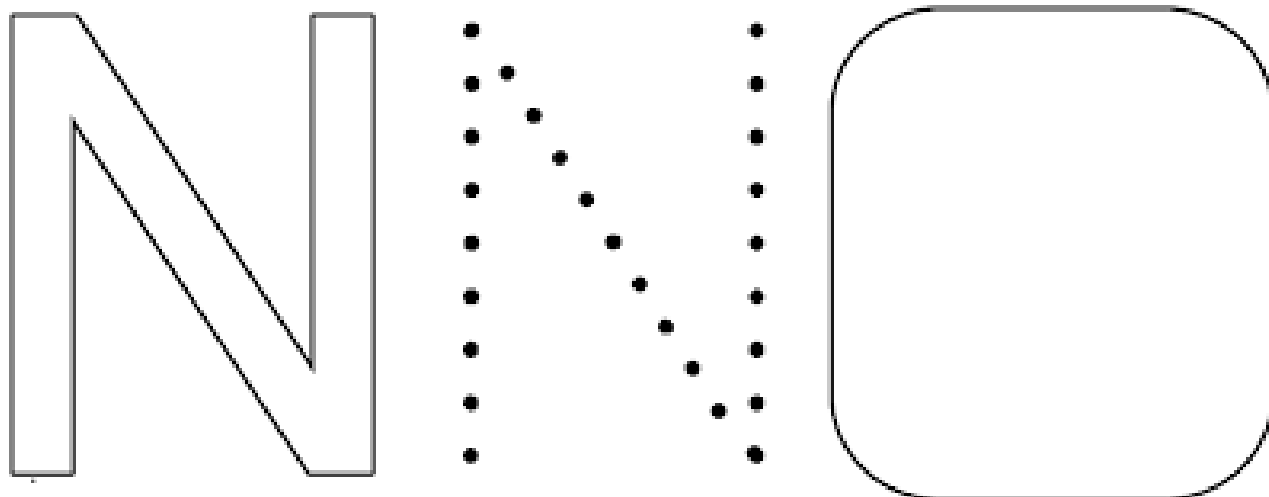
ATIVIDADE 25- VAMOS PINTAR BEM BONITO AS IMAGENS:

02\08



ATIVIDADE 26- VAMOS TREINAR A LETRA 'N' NO PONTILHADO E COPIE NO QUADRO AO LADO:

02\08

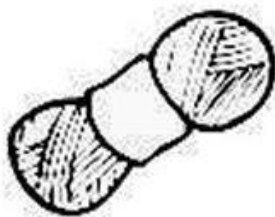


ATIVIDADE 27- AGORA PINTE SÓ OS DESENHOS QUE COMEÇAM COM A LETRA 'N'





ATIVIDADE 28- TREINE NO PONTILHADO A LETRA 'N':


03\08




NOVELO





NABO



NINHO




NAVIO



ATIVIDADE 29- VAMOS COPIAR OS NÚMEROS NAS NUVENS:

04\08





ATIVIDADE 30- COM A AJUDA DE UM RESPONSÁVEL CANTE A MÚSICA:

05\08

PAPAI É AMOR



ISABEL CRISTINA S. SOARES

PAPAI MEU DOCE MEL

AMOR FORTE, EMOÇÃO



VOCÊ É NA TERRA, O CÉU

E DONO DO MEU CORAÇÃO!



O AMOR ME ESCOLHEU

PARA SER O FILHO SEU



SEI QUE ESTE SENTIMENTO

SUA VIDA PREENCHEU!



1) PINTE TODA PALAVRA **PAPAI** NO RETÂNGULO ABAIXO E ESCREVA QUANTAS VEZES ELA APARECEU.

PAPAI

PANO

PIA

PAULO

PAPIRO

PINO

PAPAI

PENA

PUMA

PAPAI

PALETÓ

PUDIM

POMADA

PAPAI

PAPAI

PAPEL

PAPAI

PAPAI

PEÇA

PIPOCA

PAPAI

PACA



# ATIVIDADE 31-

05\08



# PAPAI

VAMOS PINTAR UMA CAMISA PARA CADA LETRA DA PALAVRA PAPAI.



COMPLETAR COM AS LETRAS QUE ESTÃO FALTANDO.

P	A	P	A	I
P	A	P	A	I
P	A	P	A	I
		P	A	I
P	A			

ATIVIDADE 32- TENTE COMPLETAR OS ESPAÇOS À BAIXO:

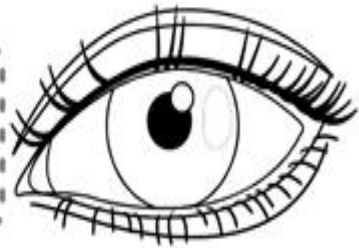
06\08

MEU NOME É \_\_\_\_\_

TENHO \_\_\_\_\_ ANOS.

ATIVIDADE 33- COMPLETE:

A COR DOS MEUS OLHOS É:



MEUS CABELOS  
SÃO ASSIM:




MINHA COR FAVORITA É:



ATIVIDADE 34- COM A AJUDA DE RESPONSÁVEL VAMOS FAZER  
A BRINCADEIRA:

06\08

## MÍMICA



MÍMICA É UMA BRINCADEIRA QUE CONSISTE EM UMA PESSOA TER QUE REPRESENTAR UTILIZANDO-SE DE GESTOS, ALGO DE SUA ESCOLHA, SOBRE UM ASSUNTO ESCOLHIDO COM OS DE MAIS PARTICIPANTES. PODE SER UM ANIMAL, UM OBJETO, ETC... O RESTANTE DOS PARTICIPANTES DEVE, ENTÃO, TENTAR ADIVINHAR O QUE FOI REPRESENTADO.