



PREFEITURA DA ESTÂNCIA TURÍSTICA DE
IBIÚNA
Por uma Ibiúna próspera. Investindo no presente, gerando o futuro.



E.M. "VEREADOR LOURIVAL CORREIA DE ARAÚJO"
FASE 2 B- PROFESSORA MARIÉLI

8ª REMESSA DE ATIVIDADES REMOTAS- DE 05/07 À 06/08
ENTREGA 26/07 DEVOLUÇÃO 10/08



NOME



CRONOGRAMA DAS ATIVIDADES

05/07	MASCOTE DAS OLIMPÍADAS DE TÓKIO	28/07	CONTAGEM; VÍDEO;
06/07	ANÉIS OLIMPÍCOS	29/07	BRINCADEIRA: "VOLEÍ ALFABETICO"; VÍDEO;
19/07	MEDALHAS OLIMPÍCAS	30/07	RECEITA SAUDAVÉL(DANONINHO CASEIRO); VÍDEO;
20/07	CIRCULAR OS OBJETOS; PINTURA COM TINTA E ESPONJA.	02/08	PALAVRA "PAPAI"; CONTAGEM;
21/07	CAÇA PALAVRAS; PINTAR AS LETRAS DO NOME.	03/08	ESCRITA; SELEÇÃO DE OBJETOS;
22/07	CONTAGEM; LIGAR AS BOLAS IGUAIS.	04/08	DESENHO DO PAPAI; RECORTE E COLAGEM.
23/07	JOGO DA MEMÓRIA; LETRA DO DIA "K";	05/08	DADO BRINCADEIRAS COM O PAPAI; VÍDEO;
26/07	FAMÍLIA SÍLABICA "K";	06/08	CARTÃO PARA O PAPAI; VÍDEO;
27/07	LIGAR; VÍDEO;		

05/08/2021

VAMOS INICIAR NOSSAS ATIVIDADES CONHECENDO UM POUCO SOBRE O MASCOTE DAS OLIMPÍADAS DE TÓKIO.

MIRAITOWA E SOMEITY



MIRAITOWA É A MASCOTE OFICIAL DOS JOGOS OLÍMPICOS DE VERÃO.

SOMEITY É A MASCOTE OFICIAL DOS JOGOS PARALÍMPICOS DE VERÃO;

MIRAITOWA É NOMEADO DAS PALAVRAS JAPONESAS "FUTURO" E "ETERNIDADE" E SOMEITY É NOMEADO DE SOMEYOSHINO, UM TIPO DE FLOR. O NOME DE SOMEITY TAMBÉM FAZ REFERÊNCIA À FRASE EM INGLÊS "TÃO PODEROSO".

05/08/2021

VAMOS CONHECER OS MASCOTES DAS
OLIMPIADAS E COLORIR:



SOMEITY



MIRAITOWA

AGORA PINTE NO QUADRO ABAIXO O MÊS QUE ESTÁ
ACONTECENDO OS JOGOS OLÍMPICOS ESTE ANO:

JANEIRO	MAIO	SETEMBRO
FEVEREIRO	JUNHO	OUTUBRO
MARÇO	JULHO	NOVEMBRO
ABRIL	AGOSTO	DEZEMBRO

06/07/2021

OS ANÉIS OLÍMPICOS

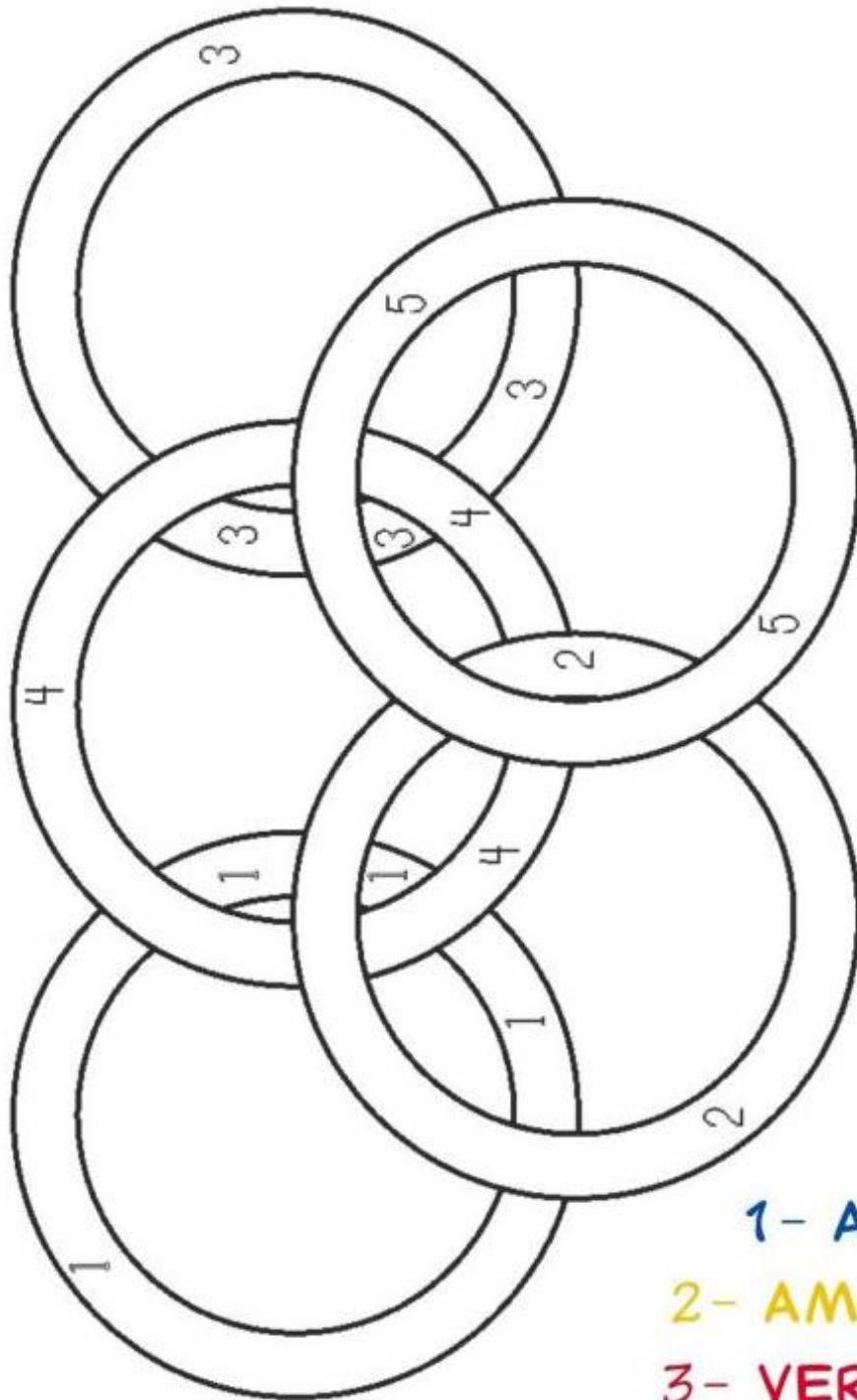


OS AROS - NAS CORES AZUL, AMARELO, PRETO, VERDE E VERMELHO, INTERLIGADOS SOBRE UM FUNDO BRANCO, OS AROS OLÍMPICOS FORAM IDEALIZADOS EM 1914, PELO BARÃO PIERRE DE COUBERTIN. OS AROS REPRESENTAM A UNIÃO DOS CINCO CONTINENTES E PELO MENOS UMA DE SUAS CINCO CORES, ESTÁ PRESENTE NA BANDEIRA DE CADA UM DOS COMITÊS OLÍMPICOS NACIONAIS VINCULADOS AO COI. É A PRINCIPAL REPRESENTAÇÃO GRÁFICA DOS JOGOS OLÍMPICOS E A MARCA DO PRÓPRIO COMITÊ OLÍMPICO INTERNACIONAL.

O SÍMBOLO DO COMITÊ OLÍMPICO BRASILEIRO UNE OS AROS OLÍMPICOS A UMA REPRESENTAÇÃO DA BANDEIRA NACIONAL DO BRASIL.

06/07/2021

PINTE OS ANÉIS OLÍMPICOS SEGUINDO A LEGENDA:



- 1- AZUL
- 2- AMARELO
- 3- VERMELHO
- 4- PRETO
- 5- VERDE



19/07/202

AS MEDALHAS



AS MEDALHAS - A MEDALHA OLÍMPICA DE PREMIAÇÃO (OURO, PRATA E BRONZE) DEVE TER PELO MENOS 60 MM DE DIÂMETRO E 3 MM DE ESPESSURA, SENDO QUE A MEDALHA PARA A PRIMEIRA COLOCAÇÃO DEVE CONTER, OBRIGATORIAMENTE, NO MÍNIMO 66 DE OURO PURO. ALÉM DISSO, TODOS OS ATLETAS E OFICIAIS QUE PARTICIPAM DOS JOGOS OLÍMPICOS RECEBEM UMA MEDALHA DE PARTICIPAÇÃO OFERECIDA PELO COMITÊ ORGANIZADOR DA COMPETIÇÃO.

19/07/202

VAMOS COLORIR AS MEDALHAS OLÍMPICAS.

1 – OURO 2- PRATA 3- BRONZE

MEDALHAS OLÍMPICAS



20/07/2021

CIRCULE TODOS OS OBJETOS QUE FAZEM PARTE DAS OLIMPIADAS:



20/07/2021

NATAÇÃO

COM PROVAS DE TIRAR O FÔLEGO, A NATAÇÃO ESTREOU NOS JOGOS EM ATENAS 1896, PRIMEIRA EDIÇÃO DA ERA MODERNA.

ATIVIDADE


1- USE ESPONJA E TINHA AZUL E FAÇA UMA LINDA PISCINA PARA O SNOOPY TREINAR PARA AS OLIMPÍADAS.



21/07/2021

ESCREVA AS PALAVRAS QUE ENCONTRAR NO DIAGRAMA ABAIXO.

CAÇA-PALAVRAS DAS OLIMPIADAS



- 1- _____
- 2- _____
- 3- _____

X	X	O	U	R	O	X	X
X	X	X	X	X	X	X	X
P	R	A	T	A	X	X	X
X	X	X	X	X	X	X	X
X	B	R	O	N	Z	E	X

21/07/2021

PINTE AS LETRAS DO SEU NOME

A B C D E F

G H I J K L


M N O P Q R

S T U V W X

Y Z



22/07/2021

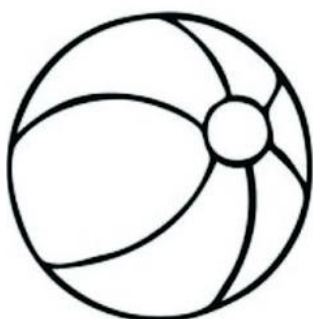



VAMOS PINTAR O NÚMERO 5

2	5	1	3	4
---	---	---	---	---

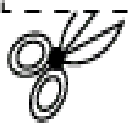


22/07/2021

VAMOS LIGAR AS BOLAS IGUAIS



23/07/2021



JOGO DA MEMÓRIA – COLE O JOGO EM PAPEL GROSSO, RECORTE E DIVIRTA- SE.



26/07/2021

A LETRINHA DO DIA É...

1- FAÇA O CONTORNO DA LETRA COM TINTA GUACHE VERMELHA.



26/07/2021

UNA A LETRA K COM CADA VOGAL E FORME SÍLABAS.

K

A →

E →

I →

O →

U →

ESCREVA A FAMÍLIA SILÁBICA DA LETRA K:

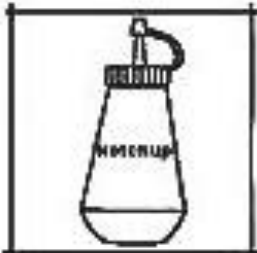
27/07/2021

LIGUE CORRETAMENTE:



KUNG-FU

KO



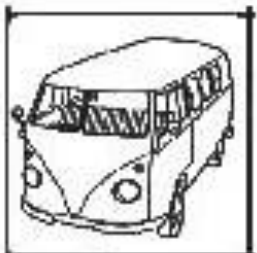
KOMBI

KE



KETCHUP

KU



KARATÊ

KI



KIWI


KA

VÍDEO : <https://youtu.be/44pkV11cmf8>


28/07/2021

ATIVIDADE DE MATEMÁTICA


CIRCULE O NUMERAL CORRESPONDENTE AOS ELEMENTOS DE CADA CONJUNTO.



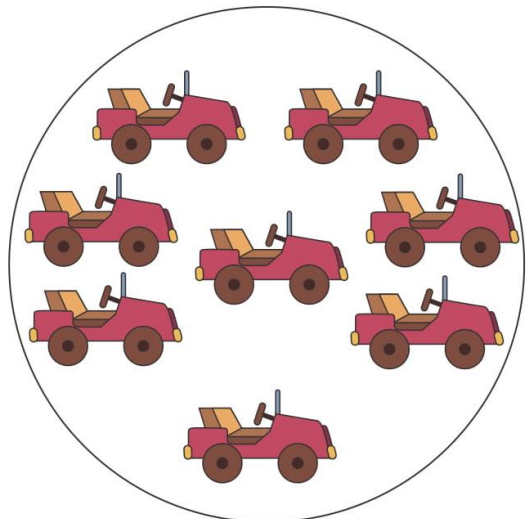
6 - 9 - 3 - 1



4 - 8 - 0 - 2



3 - 5 - 2 - 7




8 - 2 - 5 - 7

VÍDEO: <https://youtu.be/OcWuNYyNxrE>

29/07/2021

SUGESTÃO DE BRINCADEIRA EM RÍTMO DE JOGOS OLIMPÍCOS.



COMO BRINCAR:

Primeiro deve ser escolhido um tema, como por exemplo, frutas. Em seguida as crianças formam um círculo e jogam vôlei, só que a cada lance, devem falar uma letra seguindo a ordem alfabética.

Quem deixar a bola cair deverá falar uma fruta que comece com a letra da vez, por exemplo se a bola caiu ao falar a letra "m", quem deixou cair poderá falar mamão, maçã ou melancia, por exemplo. Em seguida retorna-se ao jogo com a letra seguinte.

VÍDEO : <https://youtu.be/DRPx8bd80hE>

30/07/2021

PARA SER ATLETA É PRECISO MANTER UMA ALIMENTAÇÃO SAUDÁVEL. QUE TAL FAZER ESTA RECEITA DELICIOSA E SAUDAVÉL?



**DANONINHO CASEIRO
COM O PRÉ A E B**

INGREDIENTES:

- 01 LATA DE LEITE CONDENSADO
- 02 CAIXAS DE CREME DE LEITE 200G
- 01 IOGURTE NATURAL 200G
- 01 PACOTE DE SUCO SABOR MORANGO

MODO DE PREPARO:

BATER TUDO NO LIQUIDIFICADOR E COLOCAR EM UM RECIPIENTE. LEVAR A GELADEIRA.

POSTE OS RESULTADOS NO NOSSO GRUPO.

VÍDEO: <https://youtu.be/s6hFi6aUBoQ>

02/08/2021



PAPAI

VAMOS PINTAR UMA CAMISA PARA CADA LETRA DA PALAVRA PAPAI.

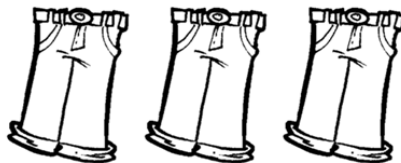
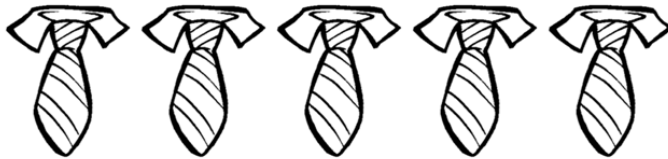


COMPLETAR COM AS LETRAS QUE ESTÃO FALTANDO.

P	A	P	A	I
P	A	P	A	I
P	A	P	A	I
		P	A	I
P	A			



VAMOS CONTAR OS
OBJETOS DO PAPAÍ E
ESCREVER A QUANTIDADE!



03/08

ESSAS SÃO ALGUMAS COISAS QUE PODEMOS DAR DE PRESENTE PARA O PAPAI. VAMOS ESCREVER O NOME!



M E I A

C A L Ç A

C I N T O


S A P A T O

C A M I S A

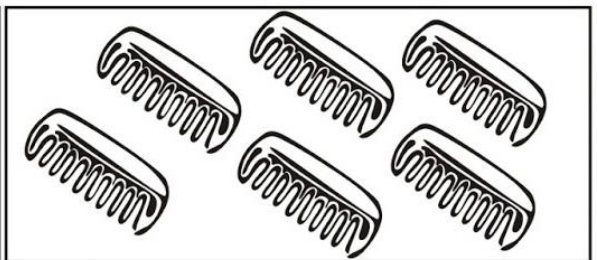

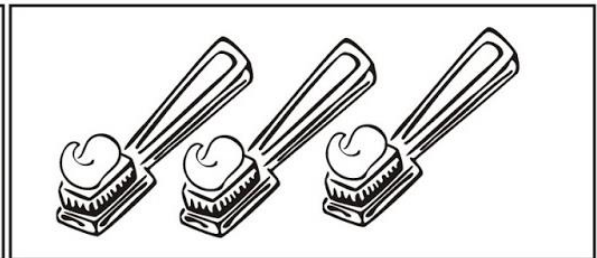
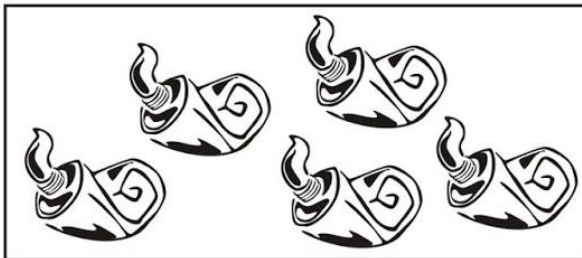
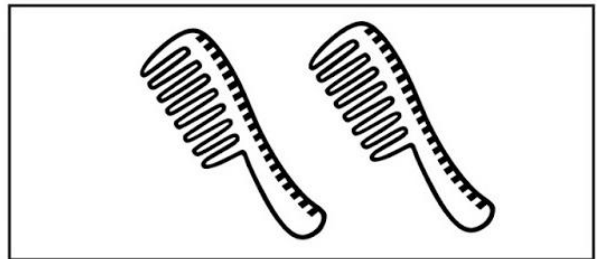
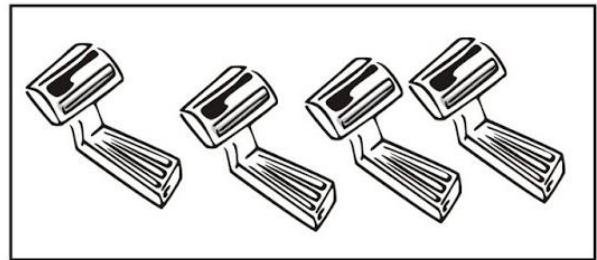
G R A V A T A



ATIVIDADE



PAPAI PRECISA DE 2 DOS OBJETOS DE CADA QUADRO EM SUA MALA. AJUDE-O PINTANDO A QUANTIDADE CORRETAMENTE.



04/08

DESENHE COM GIZ DE CERA OU CANETINHA.

MEU PAI É ASSIM...



04/08

- OBSERVE A PALAVRA ABAIXO E CIRCULE A PRIMEIRA LETRA:

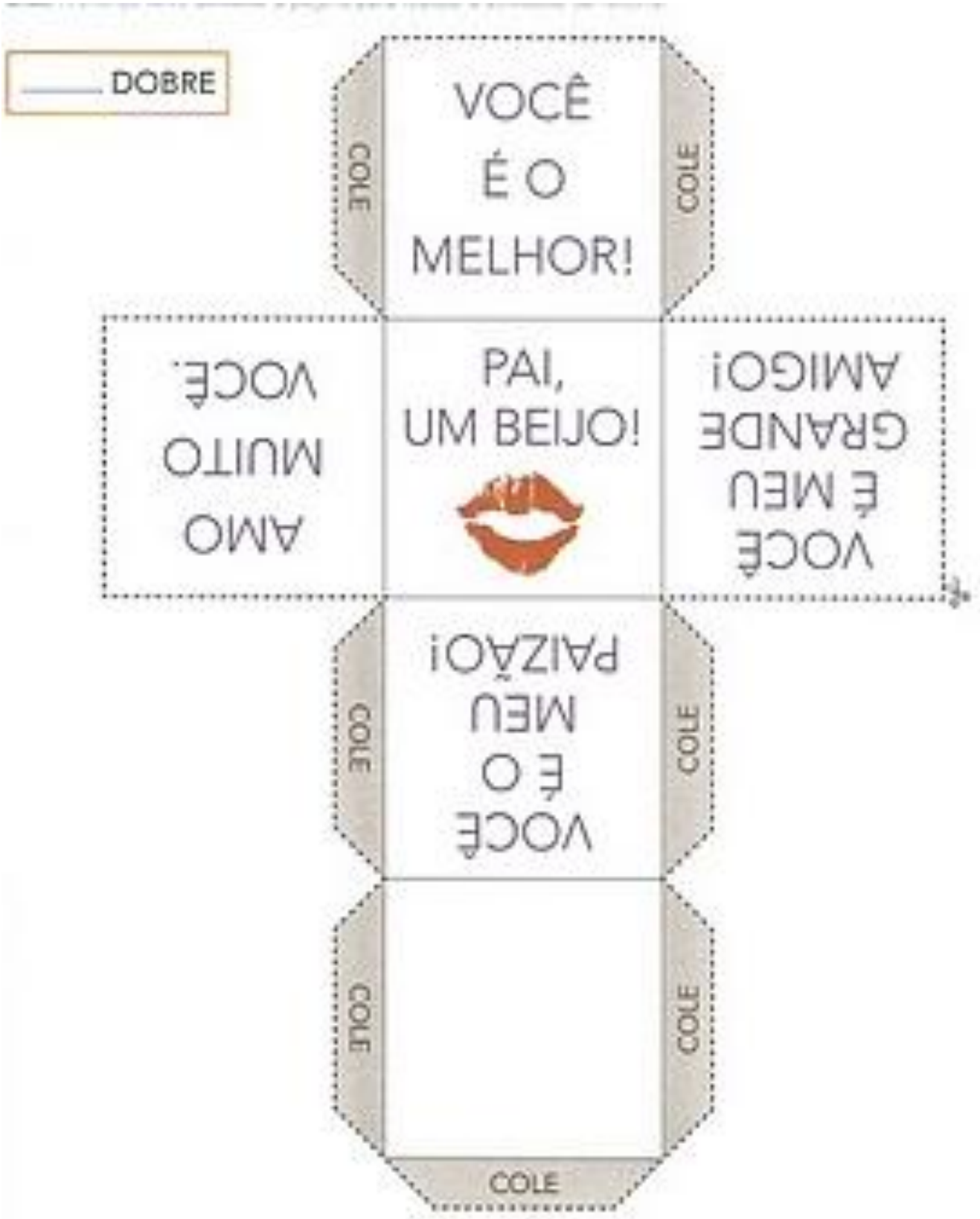
PAPAI

- RECORTE E COLE GRAVURAS QUE COMEÇAM COM A LETRA "P"





05/08

DESENHE SEU PAI NO QUADRADO EM BRANCO, DEPOIS RECORTE,
MONTE O DADO E BRINQUE COM SEU PAI.



ENCONTRE E PINTE OS ESCUDOS COM A LETRA **P** DE **PAPAI**



06/08

PINTE O CARTÃO, RECORTE E DÊ PARA O PAPAÍ.

VÍDEO: <https://youtu.be/SP3si4cqobc>



A decorative border of yellow stars surrounds the page. The stars are arranged in a rectangular frame, with a slightly thicker line at the corners.

REFERENCIAS

<http://tempojunto.com>

www.misturadosaber.com

www.smartkids.com.br

www.mestredosaber.com

www.escolihaludica.blogspot.com

www.artedeensinarapreder.com

www.educaçaoetransformaçaooficial.blogspot.com