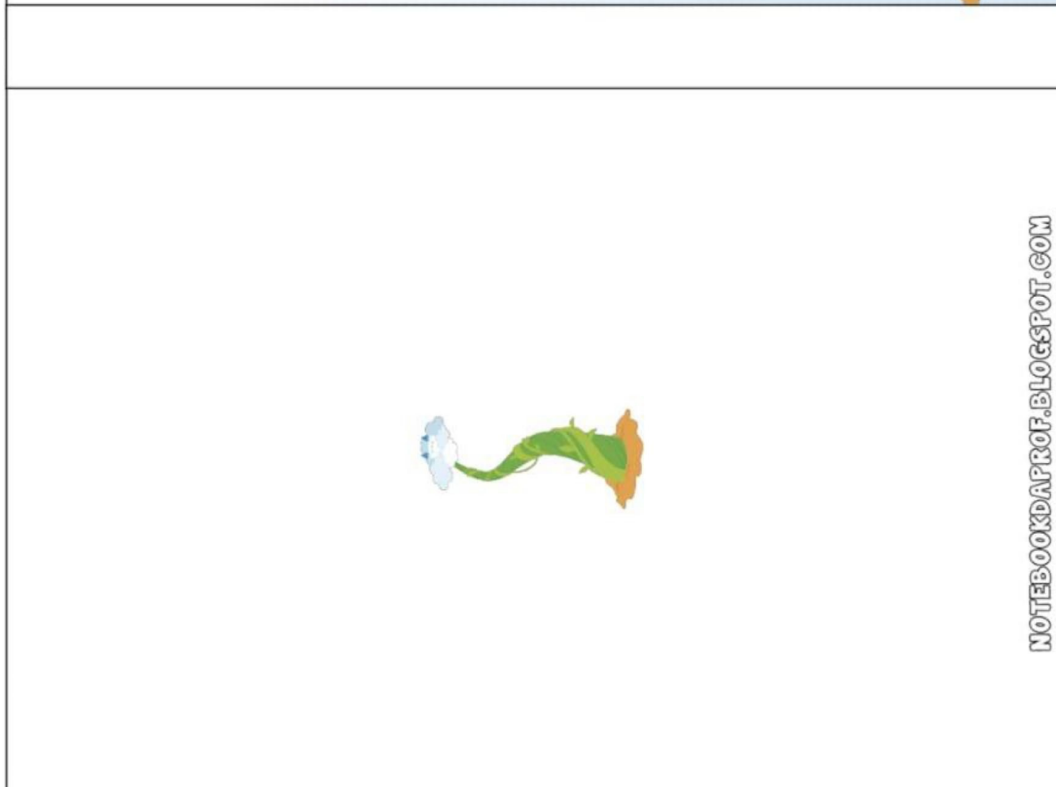



DATA: 05/07/2021

NOME DO ALUNO: _____

NOME DA ESCOLA: _____

PROFESSORA: _____





JOÃO MORAVA COM SUA MÃE
E ELAS ERAM MUITO POBRES.
COMO PRECISAVAM DE
DINHEIRO DECIDIRAM VENDER
SUA VACA NO MERCADO.



NO CAMINHO PARA O MERCADO,
JOÃO CONHECEU UM HOMEM
QUE LHE OFERECEU 3 FEIJÕES
MÁGICOS EM TROCA DE SUA
VACA.

3




AO CHEGAR EM CASA, SUA MÃE
FICOU FURIOSA COM A TROCA
E JOGOU OS FEIJÕES PELA
JANELA.

4



NO OUTRO DIA DE MANHÃ
HAVIA UM ENORME
PÉ DE FEIJÃO ONDE SUA MÃE
JOGARA OS FEIJÕES.

6



NO CASTELO MORAVA UM
GIGANTE MAL HUMORADO.
O GIGANTE SENTIA O CHEIRO
DE JOÃO E DIZIA:
“FE-FI-FO-FUM”

5




JOÃO SUBIU O PÉ DE FEIJÃO
E VIU UM GRANDE CASTELO.

11



JOÃO DESCEU O PÉ DE FEIJÃO,
PEDIU UM MACHADO A SUA
MÃE E CORTOU O PÉ DE FEIJÃO.
ASSIM O GIGANTE NÃO
PODERIA PEGÁ-LO.

12



COM AS MOEDAS DE OURO,
A GALINHA E A HARPA,
JOÃO E SUA MÃE FORAM
FELIZES PARA SEMPRE!

FIM!

10



A HARPA CANTOU,
O GIGANTE ACORDOU E
CORREU ATRÁS DE JOÃO!

9



NO TERCEIRO DIA, JOÃO SUBIU
AO PÉ DE FEIJÃO MAIS UMA VEZ
E TOMOU A HARPA DOURADA
DO GIGANTE.

8



NO SEGUNDO DIA, JOÃO
VOLTOU A SUBIR O PÉ DE
FEIJÃO. DESTA VEZ ELE PEGOU A
GALINHA DOS OVOS DE OURO.

7



ENQUANTO O GIGANTE DORMIA,
JOÃO LEVOU UM SACO DE
MOEDAS DE OURO DO CASTELO
PARA A SUA MÃE.

DATA: 06/07/2021

NOME DO ALUNO: _____

NOME DA ESCOLA: _____

PROFESSORA: _____

João e o Pé de Feijão

ENCONTRE O NOME DA CADA PERSONAGEM E PINTE.



JACK
JOSÉ
JOÃO



MÃE
NÃO
MÃO



GIGANTE
GOLIAS
GORDO



JOÃO
BEIJO
FELJÕES



CASTELO
CASA
CARRO



MÁGICO
MOEDAS
MALETA



GALINHA
GELATINA
GANSA



HORAS
HARPA
HERA


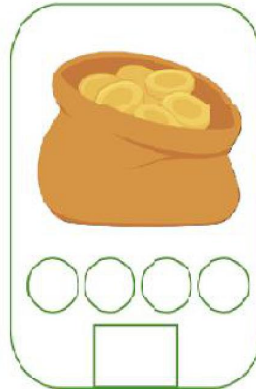




DATA- 19-07-2021

NOME DO ALUNO- _____

João e o Pé de Feijão

● PINTE UMA BOLINHA PARA CADA VEZ QUE ABRIR A BOCA PARA FALAR A PALAVRA.

● ANOTE QUANTAS BOLINHAS VOCÊ PINTOU.



DATA: 19/07/2021


NOME DO ALUNO: _____

NOME DA ESCOLA: _____

PROFESSORA: _____

João e o Pé de Feijão

ORGANIZE AS LETRAS E ESCREVA AS PALAVRAS.



DATA: 20/07/2021

NOME DO ALUNO: _____

NOME DA ESCOLA: _____

PROFESSORA: _____

João e o Pé de Feijão

LEVE JOÃO AO PÉ DE FEIJÃO SEGUINDO A ORDEM NUMÉRICA.



	1	4	8	7	0
9	2	7	9	6	1
0	3	4	1	5	2
8	9	5	2	3	5
9	3	6	7	1	4
5	1	2	8	9	10
4	3	0	2	1	3



DATA: 20/07/2021

NOME DO ALUNO: _____


NOME DA ESCOLA: _____

PROFESSORA: _____

João e o Pé de Feijão

PINTE OS PÉS DE FEIJÕES

PEQUENOS DE AMARELO;
MÉDIOS DE MARROM;
GRANDES DE VERDE.



DATA: 21/07/2021

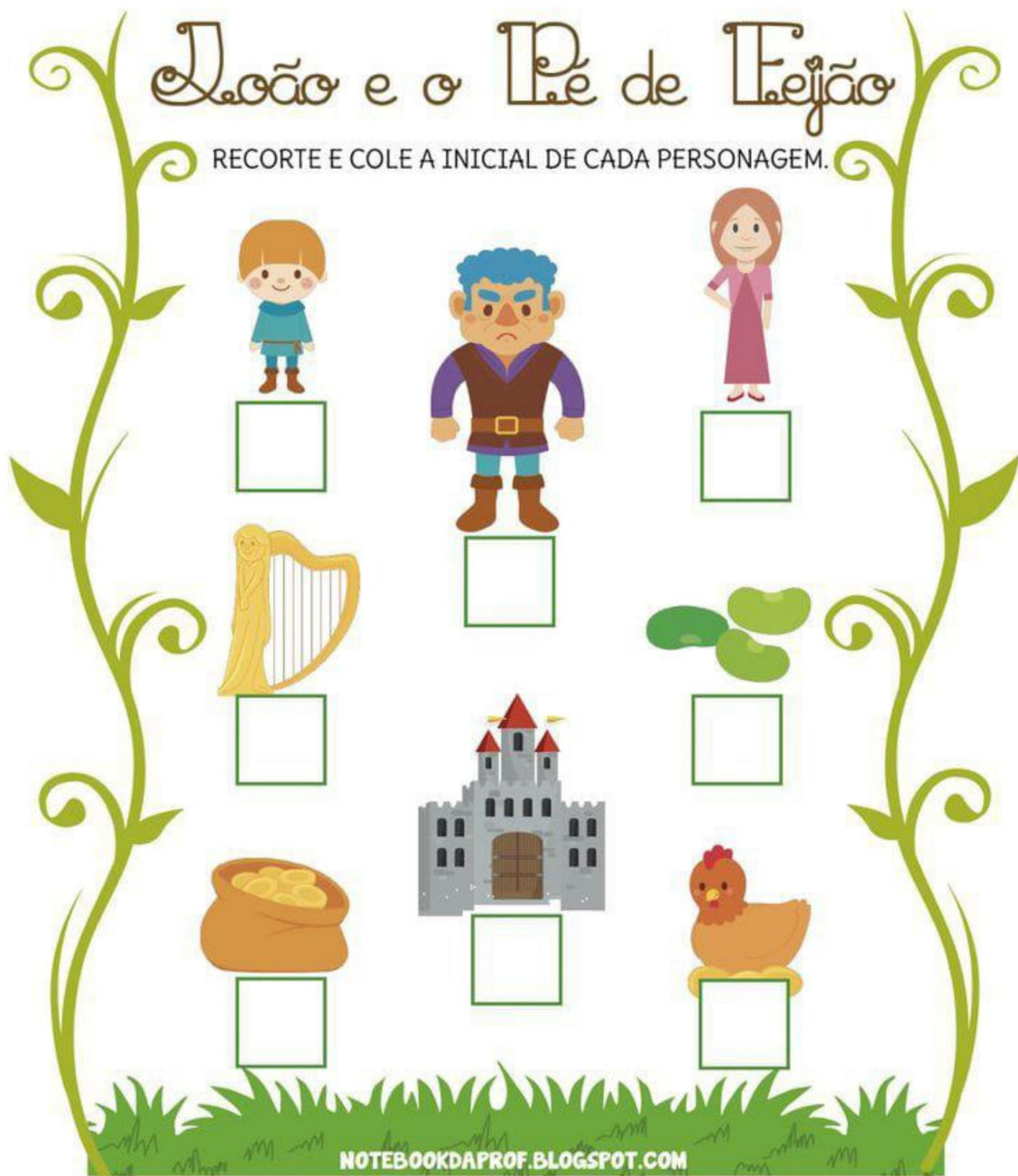
NOME DO ALUNO: _____

NOME DA ESCOLA: _____

PROFESSORA: _____

João e o Pé de Feijão

RECORTE E COLE A INICIAL DE CADA PERSONAGEM.



NOTEBOOKDAPROF.BLOGSPOT.COM

H F C M M G G J

DATA: 21/07/2021

NOME DO ALUNO: _____

NOME DA ESCOLA: _____

PROFESSORA: _____

João e o Pé de Feijão

RECORTE, ORGANIZE E COLE O TÍTULO DA HISTÓRIA



PÉ O E DE JOÃO FEIJÃO

DATA: 22/07/2021

NOME DO ALUNO: _____

NOME DA ESCOLA: _____

PROFESSORA: _____

João e o Pé de Feijão

RECORTE E COLE O PERSONAGEM NO QUADRO ONDE ESTÁ SEU NOME

JOÃO	VACA	FEIJÃO

MÃE	CASTELO	GIGANTE

MOEDAS	GALINHA	HARPA



DATA: **22/07/2021**

NOME DO ALUNO: _____

NOME DA ESCOLA: _____

PROFESSORA: _____

João e o Pé de Feijão

DECORE AS INICIAIS COM GRÃOS DE FEIJÃO



DATA: 23/07/2021

NOME DO ALUNO: _____

NOME DA ESCOLA: _____

PROFESSORA: _____

João e o Pé de Feijão

DECORE O PÉ DE FEIJÃO: DESENHAR FOLHAS,
COLORIR E COLAR ALGODÃO NO TOPO.



DATA: 26/07/2021


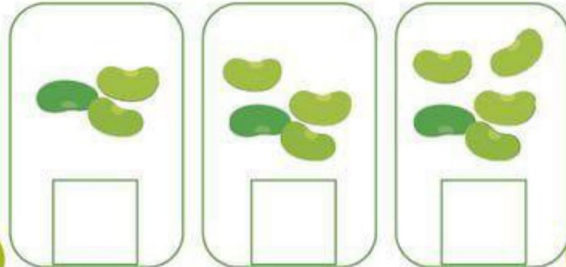
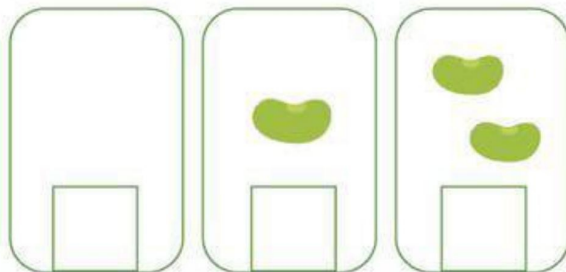
NOME DO ALUNO: _____

NOME DA ESCOLA: _____

PROFESSORA: _____

João e o Pé de Feijão

CONTE OS FEIJÕES MÁGICOS DE CADA QUADRO.
COLE O NUMERAL CORRESPONDENTE.



- | |
|----|
| 1 |
| 2 |
| 3 |
| 4 |
| 5 |
| 6 |
| 7 |
| 8 |
| 9 |
| 10 |
| 0 |

DATA: 26/07/2021

NOME DO ALUNO: _____


NOME DA ESCOLA: _____

PROFESSORA: _____


João e o Pé de Feijão

COMPLETE A ORDEM NUMÉRICA FAZENDO O CAMINHO DE JOÃO.




1 3
 5 7 
 9



2
4 6 
8 10



1
 5
 10 



DATA: 27/07/2021

NOME DO ALUNO: _____


NOME DA ESCOLA: _____

PROFESSORA: _____

João e o Pé de Feijão

PINTE O PERSONAGEM DE ACORDO COM A LEGENDA

LEGENDA	
1-	
2-	
3-	
4-	
5-	



JOÃO



DATA: 27/07/2021

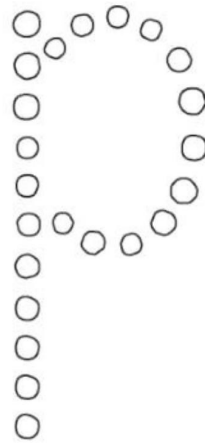
NOME DO ALUNO: _____

NOME DA ESCOLA: _____

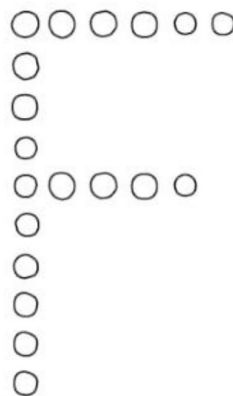
PROFESSORA: _____

João e o Pé de Feijão

PINTE AS BOLINHAS USANDO COTONETE E TINTA E
FORME AS LETRAS INICIAIS DAS PALAVRAS.



Pé de Feijão



DATA: 28/07/2021

NOME DO ALUNO: _____

NOME DA ESCOLA: _____

PROFESSORA: _____

João e o Pé de Feijão

RECORTE AS CENAS DA HISTÓRIA.
COLE-AS NA ORDEM CORRETA.

1º

2º


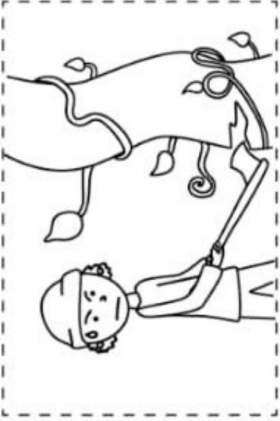
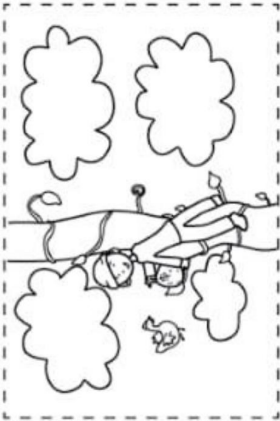


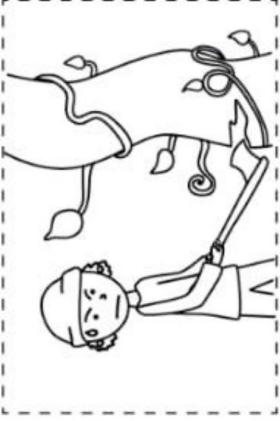
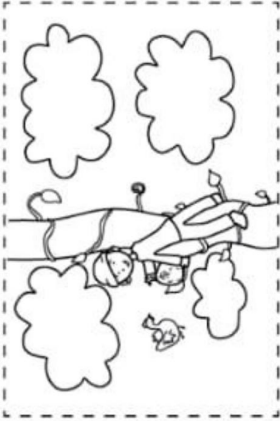

3º

4º

5º

6º

7º



DATA: 28/07/2021

NOME DO ALUNO: _____

NOME DA ESCOLA: _____

PROFESSORA: _____

João e o Pé de Feijão

CAÇA-PALAVRAS

JOÃO	VACA	FEIJÃO
GIGANTE	CASTELO	MÃE
MOEDAS	GALINHA	HARPA

J	O	Ã	O	Q	W	E	R	T
N	M	G	I	G	A	N	T	E
M	O	E	D	A	S	F	G	H
X	Z	M	N	B	V	A	C	A
C	A	S	T	E	L	O	P	Q
R	T	G	A	L	I	N	H	A
F	E	I	J	Ã	O	S	D	F
X	Z	M	Ã	E	Y	C	V	B
H	A	R	P	A	W	Q	R	Y



DATA: 29/07/2021

NOME DO ALUNO: _____

NOME DA ESCOLA: _____

PROFESSORA: _____

João e o Pé de Feijão

PINTE OS FEIJÕES DE ACORDO COM A SEQUÊNCIA.

PADRÃO



PADRÃO



PADRÃO



PADRÃO



PADRÃO



DATA: 29/07/2021


NOME DO ALUNO: _____

NOME DA ESCOLA: _____


PROFESSORA: _____

João e o Pé de Feijão

LIGUE O PERSONAGEM À SUA LETRA INICIAL.









H	J	G	M	F	C
----------	----------	----------	----------	----------	----------



DATA-30-07-2021
NOME DO ALUNO- _____

CIRCULAR O NÚMERO DE ELEMENTOS CONTIDOS EM CADA GRUPO E
PREENCHER A QUANTIDADE DE BOLINHAS REFERENTE AO CONJUNTO

	<p>1 2 3 4 5 6 7 8 9 10</p> <p>● ● ● ○ ○ ○ ○ ○ ○ ○ ○</p>
	<p>1 2 3 4 5 6 7 8 9 10</p> <p>○ ○ ○ ○ ○ ○ ○ ○ ○ ○</p>
	<p>1 2 3 4 5 6 7 8 9 10</p> <p>○ ○ ○ ○ ○ ○ ○ ○ ○ ○</p>
	<p>1 2 3 4 5 6 7 8 9 10</p> <p>○ ○ ○ ○ ○ ○ ○ ○ ○ ○</p>
	<p>1 2 3 4 5 6 7 8 9 10</p> <p>○ ○ ○ ○ ○ ○ ○ ○ ○ ○</p>
	<p>1 2 3 4 5 6 7 8 9 10</p> <p>○ ○ ○ ○ ○ ○ ○ ○ ○ ○</p>

DATA - 02-08-2021

NOME DO ALUNO- _____

NOME DA ESCOLA- _____

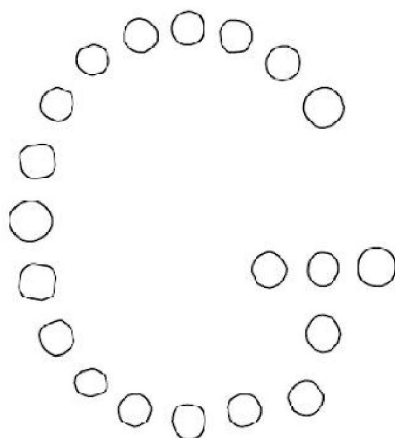
NOME DA PROFESSORA- _____

João e o Pé de Feijão

PINTE AS BOLINHAS USANDO COTONETE E TINTA E
FORME AS LETRAS INICIAIS DAS PALAVRAS.



Gigante








Galinha


DATA- 03-08-2021

NOME DO ALUNO- _____

João e o Pé de Feijão

PINTE O PERSONAGEM DE ACORDO COM A LEGENDA

LEGENDA	
1-	
2-	
3-	
4-	
5-	




GIGANTE

DATA-04-08-2021

NOME DO ALUNO- _____

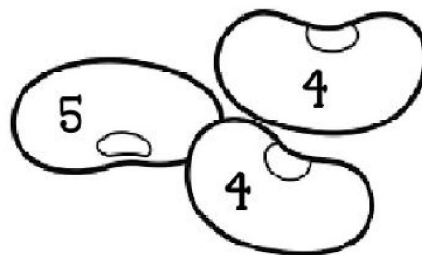
João e o Pé de Feijão

PINTE O PERSONAGEM DE ACORDO COM A LEGENDA



LEGENDA	
1-	
2-	
3-	
4-	
5-	

VACA



FETJÕES MÁGICOS



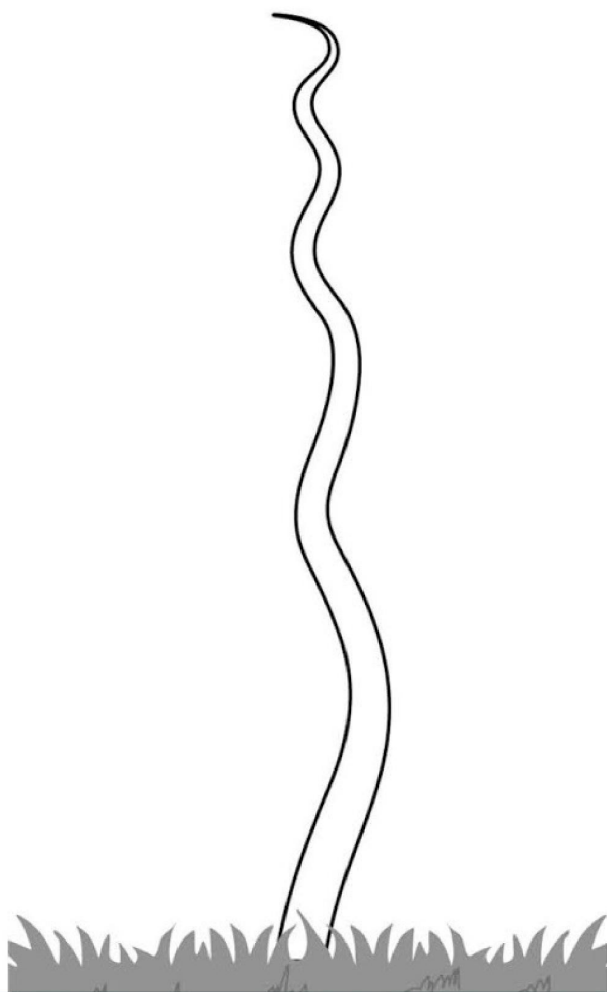
DATA- 05-08-2021

NOME DO ALUNO- _____

NOME DA ESCOLA- _____

NOME DA PROFESSORA- _____

PEGUE FOLHAS DE ÁRVORE, DEPOIS COLE NO PÉ DE FEIJÃO.



DATA: 06/08/2021

NOME DO ALUNO: _____

NOME DA ESCOLA: _____

PROFESSORA: _____

QUERIDA FAMÍLIA, A PROPOSTA DA ATIVIDADE DE HOJE É PROPORCIONAR AS CRIANÇAS UMA NOVA EXPERIÊNCIA.



PLANTANDO UMA SEMENTE DE FEIJÃO

A GERMINAÇÃO DO FEIJÃO EM ALGODÃO É UMA FORMA SIMPLES E PRÁTICA DE ENSINAR AS CRIANÇAS A OBSERVAR AS FASES DE CRESCIMENTO DE UMA PLANTA. O FEIJÃO CRESCE MUITO RÁPIDO E DE FORMA RASA, QUE ENTÃO POSSIBILITA A OBSERVAÇÃO COMPLETA DE TODAS AS FASES DE CRESCIMENTO DE UMA SEMENTE.

MATERIAIS PARA A EXPERIÊNCIA:

- SEMENTES DE FEIJÃO
- COPOS PLÁSTICOS DESCARTÁVEIS
- ALGODÃO
- ÁGUA

COMO PLANTAR:

ESSE PROCEDIMENTO É MUITO SIMPLES, BASTA UMEDECER O ALGODÃO, COLOCAR DENTRO DO COPO E COLOCAR O FEIJÃO SOBRE ELE, COLOQUE 2 OU 3 SEMENTES NO COPO, POIS NEM TODAS PODEM GERMINAR. O CUIDADO BÁSICO SE RESUME A LEVAR O COPO COM FEIJÃO PARA UM LUGAR ILUMINADO E CUIDAR PARA QUE O ALGODÃO NÃO FIQUE SECO. VÁ COLOCANDO ÁGUA SEMPRE E AOS POUQUINHOS. EM TRÊS DIAS AS RAÍZES JÁ COMEÇAM A APARECER.

MUDANDO O FEIJÃOZINHO DE LUGAR:

QUANDO A MUDA ATINGE CERCA DE 20 CENTÍMETROS, É NECESSÁRIO MUDÁ-LA DE LUGAR, PLANTÁ-LA NA TERRA, PARA QUE ELA CONTINUE CRESCENDO. O BURACO PRECISA TER CERCA DE 10 CENTÍMETROS DE LARGURA E PROFUNDIDADE E SER REGADO FREQUENTEMENTE PARA CONTINUAR CRESCENDO.

OBSERVE A GERMINAÇÃO DO FEIJÃO E EM SEGUIDA PINTE OS DESENHOS.

