

E.M. PROFESSORA MÁRCIA BELMIRO DO LAGO

NOME: _____

PROF^ª: LUCIANE APARECIDA DE ALMEIDA

4º ANO B

APOSTILA NÚMERO 08

Atividades referentes aos dias 05, 06, 19,
20, 21, 22, 23, 26, 27, 28, 29, 30 de julho e
02, 03, 04, 05 e 06 de agosto

Atividades para entregar dia 10/08/2021



ROTEIRO DE ATIVIDADES

Período – 05/07, 06/07, 19/07 a 30/07 e 02/08 a 06/08

Material Adaptado

05/07 – Língua Portuguesa: Escrita de palavras de acordo com a quantidade de letras indicadas. Matemática: Quadro numérico e sequência numérica.
06/07 – Língua Portuguesa: Leitura e escrita de palavras relacionando o nome ao animal. Matemática: Quadro numérico e números faltosos.
19/07 – Língua Portuguesa: Segmentação de palavras em frases. Matemática: Números / Atividades de Adição.
20/07 – Língua Portuguesa: Escrita de frases de acordo com as ilustrações. Matemática: Antecessor e sucessor de números.
21/07 – Língua Portuguesa: Leia as frases e ligue de acordo com as imagens. Matemática: Resolução de situações-problema.
22/07 – Língua Portuguesa: Música “O Pato” – Atividades sobre a música. Matemática: Resolução de situações-problema.
23/07 – Língua Portuguesa: Poema “O caracol viajante” – Atividades sobre o poema. Matemática: Sólidos Geométricos e objetos parecidos.
26/07 – Língua Portuguesa: Parlenda “Hoje é domingo” / Dias da semana. Matemática: Gráfico – Atividades sobre o gráfico.
27/07 – Língua Portuguesa: Texto “Retrato de Pato” – Atividades. Matemática: Sequência Numérica e comparação de números.
28/07 – Língua Portuguesa: Música “Pula, pula pipoquinha” – Atividades. Matemática: Antecessor e sucessor de números / Quadro Numérico.
29/07 – Língua Portuguesa: Parlenda “Rei Capitão” – Atividades sobre a parlenda. Matemática: Siga as flechas somando cada um dos resultados aos números indicados.
30/07 – Língua Portuguesa: Números Ordinais – Atividades. Arte: Obras do artista “Ivan Cruz”.
02/08 – Língua Portuguesa: Relacione uma frase para cada imagem.



Matemática: Leitura e escrita de números.

03/08 – Língua Portuguesa: Parlenda “Jacaré com Catapora” – Atividades.
Matemática: Números Ordinais.

04/08 – Língua Portuguesa: Poema “Festa no Brejo” – Atividades.
Matemática: Números / Quadro Numérico.

05/08 – Língua Portuguesa: Poema “Macaco” – Atividades sobre o poema.
Matemática: Atividades sobre sólidos geométricos.

06/08 - Matemática: Leitura e escrita de números, quadro numérico e
resolução de operações (adição).

Arte: Confecção de cartão – Dia dos Pais.

ESCREVA O QUE SE PEDE, DE ACORDO COM A QUANTIDADE DE LETRAS INDICADAS.

1-ANIMAL

--	--	--	--	--	--	--	--

2-FRUTA

--	--	--	--	--	--	--	--



3-COR

--	--	--	--

4-MATERIAL ESCOLAR

--	--	--	--	--	--	--	--

5-NOME DE UM COLEGA

--	--	--	--	--	--

6- PARTE DO CORPO

--	--	--	--	--

7- BRINQUEDO

--	--	--	--	--	--

8- SOBREMESA

--	--	--	--	--	--	--

COMPLETE OS NÚMEROS QUE FALTAM NO QUADRO

1		3		5		7		9	10
11		13		15		17		19	20
21		23		25		27		29	
31		33		35		37		39	
41		43		45		47		49	

- 1- PINTE DE **VERDE** AS COLUNAS TERMINADAS 1,3,5,7 E 9.
- 2- PINTE DE **AMARELO** AS COLUNAS TERMINADAS EM 2, 4,6,8 E 0.
- 3- OS NÚMEROS **VERDES** SÃO NÚMEROS _____ E OS **AMARELOS** SÃO NÚMEROS _____.
- 4- COLOQUE OS NÚMEROS QUE VEM ANTES E DEPOIS

ANTES	NÚMERO	DEPOIS
	10	
	20	
	30	
	40	
	50	

ANTES	NÚMERO	DEPOIS
	9	
	19	
	29	
	39	
	49	

- 5- COMPLETE A SEQUÊNCIA DE NÚMEROS PARES

2	4								20
---	---	--	--	--	--	--	--	--	----

- 6- COMPLETE A SEQUÊNCIA DE NÚMEROS ÍMPARES

21	23				31				39
----	----	--	--	--	----	--	--	--	----

- 7- ESCREVA OS NOMES DOS NÚMEROS

4 _____ 17 _____ 33 _____
 21 _____ 15 _____ 40 _____

RELACIONE CADA ANIMAL AO SEU NOME E COPIE EMBAIXO DA FIGURA

<p>1)</p>  <p>_____</p>	<p>2)</p>  <p>_____</p>	<p>3)</p>  <p>_____</p>
<p>4)</p>  <p>_____</p>	<p>5)</p>  <p>_____</p>	<p>6)</p>  <p>_____</p>
<p>7)</p>  <p>_____</p>	<p>8)</p>  <p>_____</p>	<p>9)</p>  <p>_____</p>
<p>10)</p>  <p>_____</p>	<p>11)</p>  <p>_____</p>	<p>12)</p>  <p>_____</p>
<p>13)</p>  <p>_____</p>	<p>14)</p>  <p>_____</p>	<p>15)</p>  <p>_____</p>

() MACACO

() ABELHA

() ONÇA

() ZEBRA

() CACHORRO

() VACA

() COELHO

() ESQUILO

() PASSARINHO

() GIRAFA

() JACARÉ













() GALO

() ELEFANTE

() TUBARÃO

() OVELHA

DESCUBRA OS NÚMEROS OCULTOS EM CADA LINHA

	2	3	4	5	6	7	8	9	10
11	12	13	14	15	16	17	18	19	
21	22	23	24	25		27	28	29	30
	32		34	35	36	37	38	39	40
41	42	43	44	45	46	47	48	49	50
51	52	53	54	55	56		58		60
61	62	63	64	65	66	67	68	69	70
71			74	75	76	77	78	79	80
81	82	83	84		86	87	88	89	90
	92	93	94	95	96	97	98	99	



























LÍNGUA PORTUGUESA

1 - REESCREVA AS FRASES ABAIXO OBSERVANDO A SEGMENTAÇÃO.

DICA: PINTE OS ESPAÇOS ENTRE AS PALAVRAS ANTES DE REESCREVÊ-LAS.




ATARTARUGAANDADEVAGAR.




AJOANINHAÉPINTADINHA.



AGALINHAMORANOGALINHEIRO.


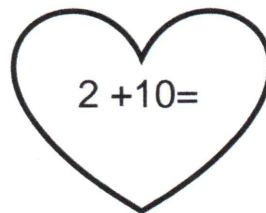
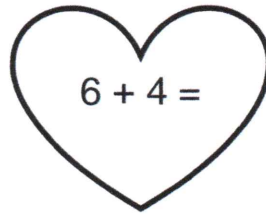




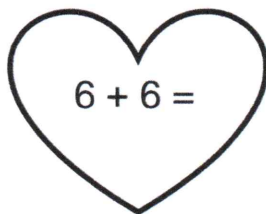
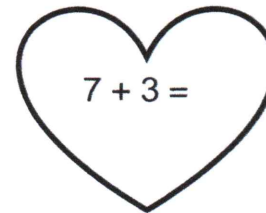

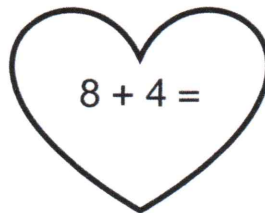
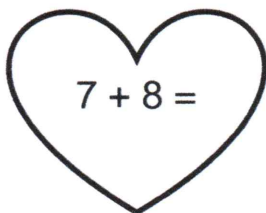






OTATUCAVABURACO.

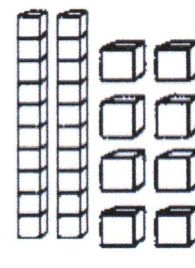
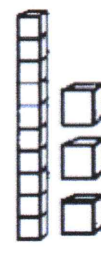
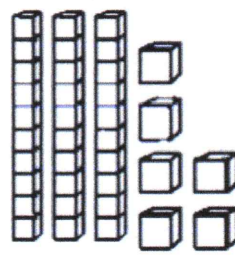
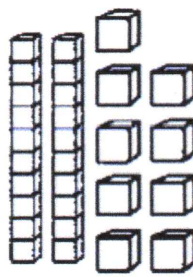
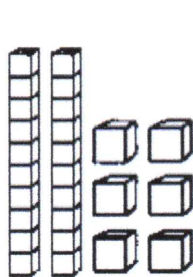


OCACHORROLATEPARAESTRANHOS.

1) CALCULE AS ADIÇÕES E PINTE OS CORAÇÕES DE ACORDO COM OS RESULTADOS









2) QUAL É NÚMERO REPRESENTADO NO MATERIAL DOURADO ?



3) COLOQUE OS NÚMEROS ACIMA EM ORDEM CRESCENTE, ISTO É, DO MENOR PARA O MAIOR.

Observe as cenas e escreva uma frase para cada uma:



1 _____

2 _____

3 _____

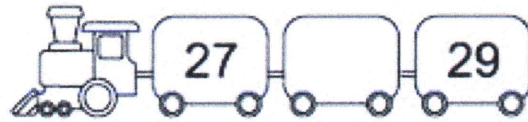

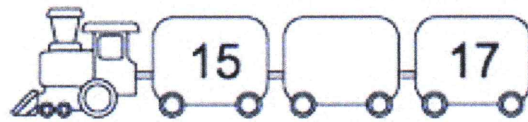
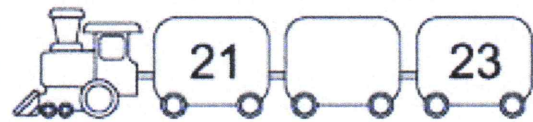
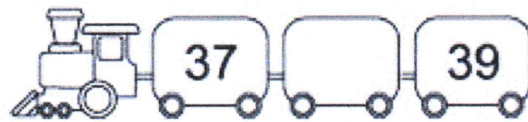
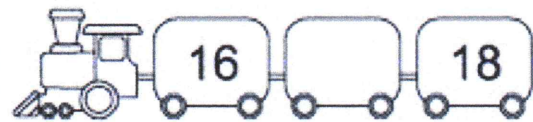
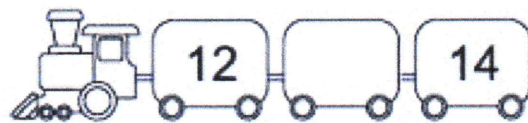
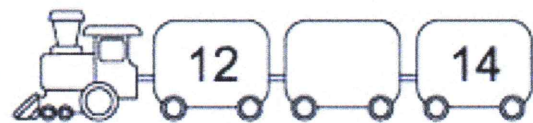
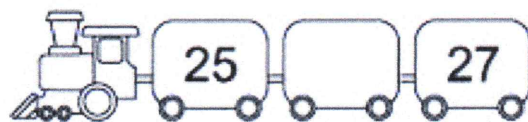
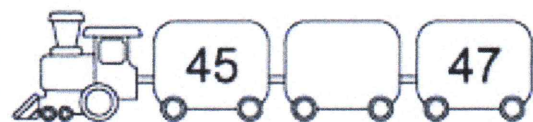
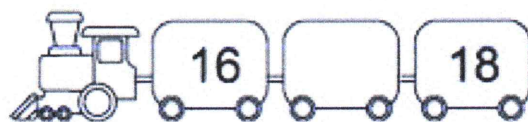
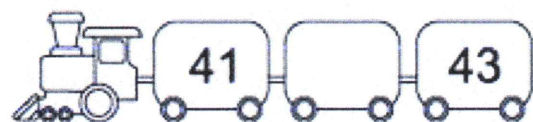
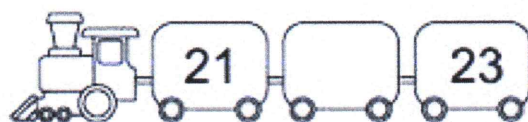
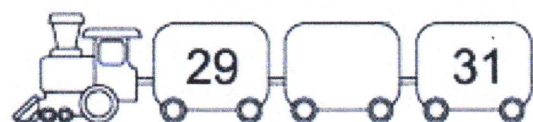
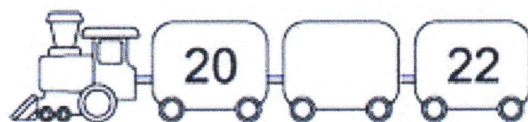
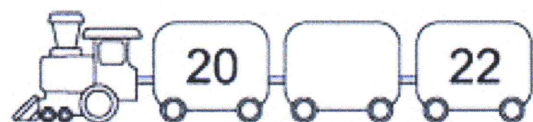
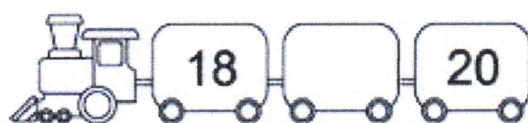
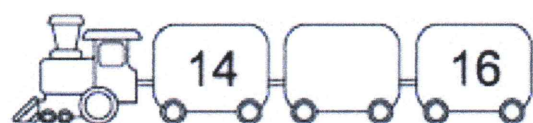
4 _____

5 _____

6 _____

7 _____

VAMOS COMPLETAR COM OS NÚMEROS QUE ESTÃO **ENTRE** OS VAGÕES, OU SEJA NO QUE ESTÃO NO **MEIO** DELES??




OBSERVE AS IMAGENS COM
ATENÇÃO E LIGUE- AS DE
ACORDO COM AS FRASES !!



- A MÔNICA GANHOU UM COELHINHO DE PRESENTE.
- O CHICO BENTO PESCOU UMA SEREIA.
- O CEBOLINHA E O CASCÃO ESTÃO COZINHANDO UMA MACARRONADA.
- O CASCÃO FOI PASSEAR DE CARRO COM O BIDU.
- O CHICO BENTO ESTÁ COMEMORANDO O JOGO DO BRASIL COM UMA BANDEIRINHA.


PROBLEMAS

- 1) O CEBOLINHA FOI PASSEAR NO SÍTIO DO CHICO BENTO E VIU NO CHIQUEIRO 16 PORQUINHOS RAJADOS E 12 PORQUINHOS MARRONS. QUANTOS PORQUINHOS TINHA NO CHIQUEIRO?



R: TINHA NO CHIQUEIRO _____ PORQUINHOS.

- 2) O CHICO BENTO ESTÁ MUITO FELIZ PORQUE A SUA GALINHA GISELDA CHOCOU 18 OVOS E JÁ NASCERAM 13 PINTINHOS. QUANTOS OVOS AINDA NÃO PICARAM?



R: AINDA NÃO PICARAM _____ OVOS.

- 3) A MÔNICA É MUITO BRAVA. HOJE ELA DEU 7 COELHADAS NO CEBOLINHA E 8 COELHADAS NO CASCÃO . QUANTAS COELHADAS A MÔNICA DEU HOJE ?



R: A MÔNICA DEU HOJE _____ COELHADAS.


- 4) A MAGALI É MUITO GULOSA, HOJE ELA COMPROU 6 SORVETES DE MANHÃ, 4 SORVETES DEPOIS DO ALMOÇO E 2 SORVETES A TARDE. QUANTOS SORVETES ELA COMPROU AO TODO?



R: ELA COMPROU AO TODO _____ SORVETES.

O PATO

O PATO PATETA
PINTOU O CANECO
SURROU A GALINHA
BATEU NO MARRECO
PULOU O POLEIRO
NO PÉ DO CAVALO
LEVOU UM COICE
CRIOU UM GALO



COMEU UM PEDAÇO
DE JENIPAPO
FICOU ENGASGADO
COM DOR NO PAPO
CAIU NO POÇO
QUEBROU A TIGELA
TANTAS FEZ O MOÇO
QUE FOI PRA PANELA

VINÍCIUS DE MORAES

COMPLETE:

O PATO

O PATO
PINTOU O
SURROU A GALINHA
BATEU NO
PULOU O POLEIRO
NO PÉ DO
LEVOU UM COICE
CRIOU UM

COMEU UM PEDAÇO
DE
FICOU ENGASGADO
COM DOR NO
CAIU NO
QUEBROU A
TANTAS FEZ O MOÇO
QUE FOI PRA

TRABALHANDO COM O TEXTO

1 - QUAL O TÍTULO DA MÚSICA: _____

2 - PINTE DE AZUL TODA LETRA "P" QUE ENCONTRAR:

3 - CIRCULE O NOME DO AUTOR DO TEXTO:

4 - COPIE DO TEXTO 3 PALAVRAS QUE COMECEM COM P:

5 - SEPRE AS PALAVRAS EM SÍLABAS:

PATO POÇO PAPO

PATETA PANELA

LEIA OS PROBLEMAS E RESOLVA

- 1) ANDRÉ FEZ 12 PIPAS VERMELHAS E 6 PIPAS AZUIS. QUANTAS PIPAS ANDRÉ FEZ?



R: ANDRÉ FEZ _____ PIPAS.

- 2) NO CIRCO "GIRA MUNDO" TRABALHAM 6 PALHAÇOS, 3 MÁGICOS, 4 TRAPEZISTAS E 2 MALABARISTAS. QUANTOS ARTISTAS TRABALHAM NO CIRCO?



R: TRABALHAM NO CIRCO _____ ARTISTAS.

- 3) CEBOLINHA TINHA 17 FIGURINHAS E PERDEU 11 FIGURINHAS PARA O CASCÃO. QUANTAS FIGURINHAS O CEBOLINHA TEM AGORA?



R: O CEBOLINHA TEM AGORA _____ FIGURINHAS


- 4) NA FRUTEIRA TINHA 18 FRUTAS, A MAGALI COMEU 5. QUANTAS FRUTAS HÁ AGORA NA FRUTEIRA?



R: HÁ AGORA NA FRUTEIRA _____ FRUTAS

O Caracol Viajante

Rodolfo é um caracol.
Ele adora viajar.
Ele não tem pressa de chegar.
Rodolfo leva a casa nas costas.
A barriga vai no chão.
A cabeça vai no ar.
Rodolfo vive sempre satisfeito.
Ele não tem aluguel pra pagar.



Responda em seu caderno:

1) Qual é o nome do caracol?

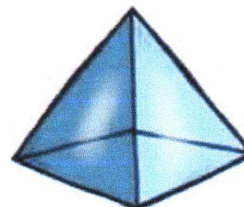




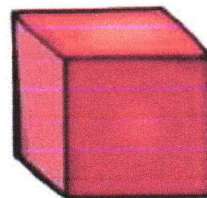


2) Ele adora:

3) O que ele leva nas costas?

4) A barriga vai no?

5) A cabeça vai no?

LIGUE CADA OBJETO A SUA FORMA ESPACIAL



LÍNGUA PORTUGUESA

1- Dias da Semana:



A) Leia e divirta-se com a parlenda. Depois escreva o nome do dia da semana que aparece no texto:

B) Escreva o nome dos dias da semana no quadro a seguir:


Dica: o primeiro dia da semana está na parlenda. Vamos lá?

DIAS DA SEMANA

1	
2	
3	
4	
5	
6	
7	

INTERPRETAÇÃO DE GRÁFICO

JOÃO PEDRO COLECIONA FIGURINHAS DA TURMA DO CHAVES. VEJA NO GRÁFICO A SEGUIR A QUANTIDADE DE FIGURINHAS QUE ELE TEM DE CADA PERSONAGEM.



1) DE QUAL PERSONAGEM JOÃO PEDRO TEM MAIS FIGURINHAS?

R: _____

2) DE QUAL PERSONAGEM ELE TEM MENOS FIGURINHAS?

R: _____

3) QUANTAS FIGURINHAS DO NHONHO ELE TEM A MENOS QUE AS FIGURINHAS DO CHAVES?

R: _____

4) QUAL O TOTAL DE FIGURINHAS DE CADA PERSONAGEM?

CHIQUINHA? _____ NHONHO? _____ CHAVES _____

QUICO? _____ SEU MADRUGA? _____ DONA CLOTILDE _____

5) QUANTAS FIGURINHAS JOÃO PEDRO TEM NO TOTAL?

R: _____

Nome: _____ Data: ___/___/___

LEIA O TEXTO

RETRATO DE PATO

O PATO GANHOU SAPATO
FOI LOGO TIRAR RETRATO.
O MACACO RETRATISTA
ERA MESMO UM GRANDE ARTISTA.
DISSE AO PATO: "NÃO SE MEXA
PARA DEPOIS NÃO TER QUEIXA".
OLHE PRA CÁ DIREITINHO:
VAI SAIR UM PASSARINHO.



MÁRIO QUINTANA

1. O PATO GANHOU:

RETRATO

SAPATO

SAPO

PATO

2. QUEM ERA O RETRATISTA:




O MACACO

O PATO

O MINHOCA

O MOSQUITO

PINTE A CEREJA QUE TEM O NÚMERO MAIOR



COMPLETE A SEQUÊNCIA NUMÉRICA DO 1 AO 50.

1			4		6				10
11									
21				25				29	
31									
41					46				50

Nome: _____ Data: ___/___/___

LEIA O TEXTO:

PULA, PULA PIPOQUINHA
PULA PULA SEM PARAR
PULA, PULA PIPOQUINHA
PRA CRESCER E ESTOURAR



DVD PATATI PATATÁ

1. CIRCULE AS PALAVRAS DO TEXTO.

2. O TEXTO TEM _____ PALAVRAS.

3. A PRIMEIRA PALAVRA DO TEXTO É:

4. A ÚLTIMA PALAVRA DO TEXTO É:

5. A PIPOQUINHA

A) () ROLA B) () PULA C) () MULA

6. A PIPOCA PULA

() PARA NÃO ESTOURAR

() PARA CRESCER E ESTOURAR

SISTEMA DE NUMERAÇÃO DECIMAL

1) VAMOS LIGAR OS NOMES DOS NÚMEROS?

30	ONZE
42	DEZ
10	VINTE E QUATRO
17	TRINTA
37	VINTE E OITO
11	TRINTA E SETE
24	QUARENTA E DOIS
15	QUINZE
28	DEZESSETE

2) COMPLETE O QUADRO NUMÉRICO DO NÚMERO 1 AO 50.

1	2			5		7		9	
	12		14		16		18		20
		23			26			29	
31				35		37			40
			44		46		48		50

3) COMPLETE COM OS NÚMEROS QUE VEM ANTES E DEPOIS.

	10	
	19	
	24	
	35	
	39	
	43	
	46	
	49	



Nome: _____ Data: ___/___/___


LEIA O TEXTO

REI, CAPITÃO,
SOLDADO, LADRÃO,
MOÇA BONITA
DO MEU CORAÇÃO.



01. CIRCULE AS PALAVRAS DO TEXTO.

02. ESCREVA OS NOMES DOS DESENHOS



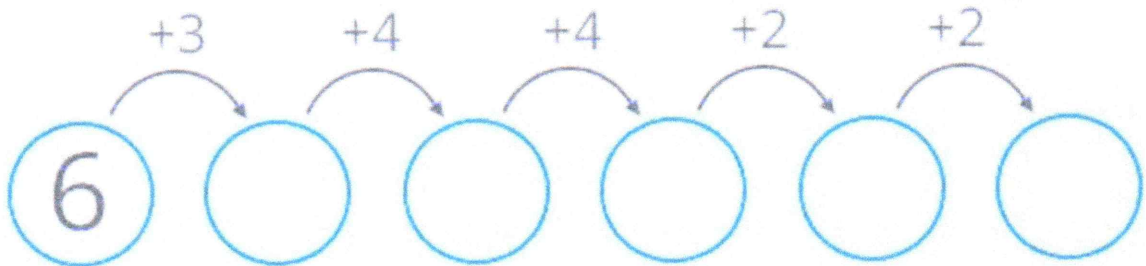
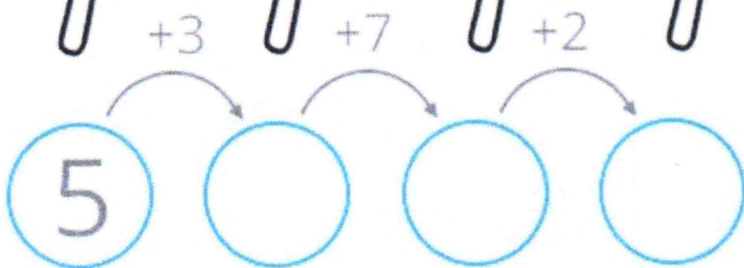

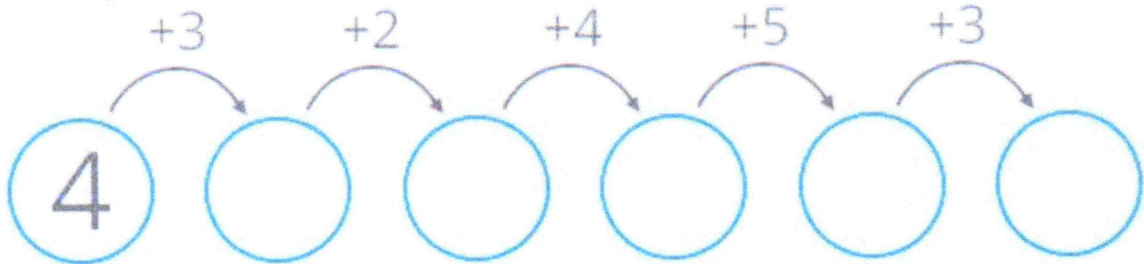
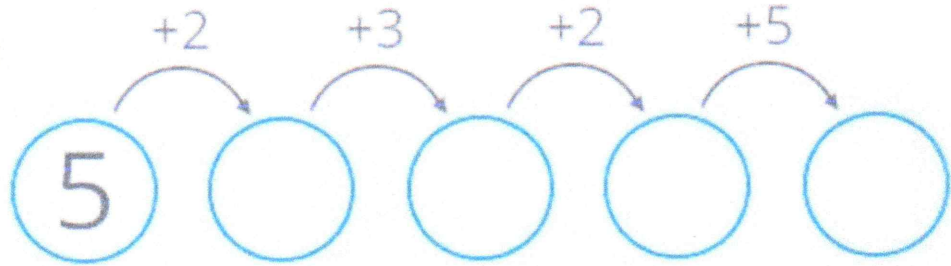
02. COPIE AS RIMAS DO TEXTO

03. A MOÇA É:

BUNITA

BONITA

SIGA AS FLECHAS SOMANDO CADA UM DOS RESULTADOS AOS NÚMEROS INDICADOS



OS NÚMEROS ORDINAIS

OS NÚMEROS ORDINAIS SÃO UTILIZADOS PARA INDICAR ORDEM, POSIÇÃO OU LUGAR.

RAFAELA VENCEU O CAMPEONATO DE CORRIDA, MARCELO FICOU EM SEGUNDO LUGAR E FELIPE FOI O TERCEIRO COLOCADO. ESCREVA O NOME DE CADA CRIANÇA DE ACORDO COM A CLASSIFICAÇÃO DE CADA UM.

1º - PRIMEIRO

2º - SEGUNDO

3º - TERCEIRO

4º - QUARTO

5º - QUINTO

6º - SEXTO

7º - SÉTIMO

8º - OITAVO

9º - NONO

10º - DÉCIMO.



OBSERVE A CLASSIFICAÇÃO DA CORRIDA E RESPONDA:



1) PINTE A CRIANÇA QUE CHEGOU EM 1º LUGAR. _____

2) QUEM CHEGOU EM 3º LUGAR?

R: _____

3º) QUAL A COLOCAÇÃO DA MARIA?


4º) QUEM CHEGOU EM ÚLTIMO LUGAR?

5º) CIRCULE A CRIANÇA QUE ESTÁ EM 4º LUGAR

6º) QUAL É A COLOCAÇÃO DO TIAGO?

OBRAS DO ARTISTA "IVAN CRUZ"

Observe a obra "Brincadeira de criança" do artista plástico Ivan Cruz:



Agora responda às questões:

1. Qual é a brincadeira retratada nessa obra?

2. Quem está brincando?

3. Onde?

4. Você sabe qual é essa brincadeira?




5. Quais as cores que o artista utiliza na obra?

6. Você gostou da obra? Por quê?

ARTE

OBRAS DO ARTISTA "IVAN CRUZ"


Observe outras obras do artista plástico Ivan Cruz:



1. O que essas obras tem em comum?

2. Qual dessas obras você mais gostou? Por quê?

Relacione uma frase para cada imagem:



() O CASÇÃO E A MAGALI ESTÃO BRINCANDO NA GANGORRA.

() A MÔNICA E O CEBOLINHA PLANTARAM UMA ÁRVORE.

() QUE SURPRESA! O CASÇÃO TOMOU BANHO HOJE.

() A MAGALI COMPROU UM SORVETE ENORME.

() CASÇÃO ADORA SOLTAR PIPA.

() A MÔNICA FOI A NOIVA DA FESTA JUNINA.

() O CEBOLINHA E O CASÇÃO CORRERAM DA MÔNICA.

() A MÔNICA LÊ REVISTINHA TODOS OS DIAS.

() O CASÇÃO É UM ÓTIMO JOGADOR DE FUTEBOL.

CAÇA-NÚMEROS

🧐 Procure, no caça-palavras abaixo, os nomes dos números.

B	C	V	I	N	T	E	D	F	D	E	Z
G	H	J	L	M	T	R	I	N	T	A	N
P	Q	R	Q	U	A	R	E	N	T	A	S
C	I	N	Q	Ü	E	N	T	A	V	X	Z
B	C	D	S	E	S	S	E	N	T	A	F
G	H	J	L	M	S	E	T	E	N	T	A
N	P	O	I	T	E	N	T	A	Q	R	S
T	N	O	V	E	N	T	A	V	X	Z	B
C	D	F	G	H	J	L	M	C	E	M	N



🧐 Agora, escreva o nome de cada número.

10

20

30

40

50

60

70

80

90

100

JACARÉ COM CATAPORA

JACARÉ COM CATAPORA
TOMA BANHO DE HORA EM HORA.
A CORUJA UMA SENHORA,
TOMA SUCO DE AMORA.

PERERECA PULA, PULA,
PRA GIRAFA FAZ CARETA.
O PERU MUITO ELEGANTE,
FAZ GLU- GLU, MAS É XERETA!



INTERPRETAÇÃO TEXTUAL COMPLETE AS FRASES DE ACORDO COM O TEXTO

1) O JACARÉ ESTAVA COM _____ E TOMA BANHO DE
_____ EM _____.

2) A CORUJA TOMA SUCO DE _____

3) O PERU É MUITO _____, MAS É _____

4) VOCÊ SABE O QUE É CATAPORA?

R= _____

5) MARQUE COM **V** A ALTERNATIVAS VERDADEIRAS E **F** PARA AS FALSAS

- A CORUJA FAZ CARETA PARA A GIRAFA. ()
- JACARÉ TOMA BANHO DE HORA EM HORA. ()
- O PERU É MUITO DESELEGANTE. ()
- A PERERECA FAZ GLU- GLU. ()

6) ESCREVA O NOME DE **3 FRUTAS** QUE PODEMOS FAZER SUCO E QUE
COMECEM COM A LETRA **A**

7) ORDENE AS SÍLABAS E DESCUBRA QUAL É A PALAVRA.

CA- JA- RÉ = _____ RE-TA-XE _____

RU-CO-JÁ = _____ NHO-RA -SE _____

FA- RA- GI = _____ RA- MO -A _____

8) ESSE TEXTO É:


() RECEITA

() CONVITE

() PARLENDIA

NÚMEROS ORDINAIS

- 1) OBSERVE OS URSINHOS E LIGUE-OS.
- 2) ANOTE COM OS NÚMEROS ORDINAIS AS POSIÇÕES DE CADA UM DELES DE ACORDO COM OS LUGARES QUE ESTÃO NA FILA.
- 3) PINTE O 3º, 5º E 6º URSINHOS.




RESPONDA

- A) O 1º URSINHO USA UM _____ NA CABEÇA.
- B) O _____ USINHO USA CACHECOL NO _____.
- C) O URSINHO QUE USA ÓCULOS ESTÁ NO _____ LUGAR NA FILA.
- D) A URSINHA TEM UM _____ NA CABEÇA E ESTÁ NO _____ LUGAR.
- E) O _____ URSINHO TEM 3 FIOS DE CABELO NA CABEÇA.
- F) O ÚLTIMO URSINHO USA UM _____ E ESTÁ NO _____ LUGAR NA FILA.

LIGUE COMO SE LÊ OS NÚMEROS ORDINAIS

1º	QUARTO
2º	TERCEIRO
3º	SEXTO
4º	PRIMEIRO
5º	SEGUNDO
6º	QUINTO



FESTA NO BREJO



A saparia desesperada
Coaxa, coxa, coxa.
O brejo vira que nem caixa de guerra.
Os sapos estão danados.

A lua gorda apareceu
E clareou o brejo todo.
Até à lua sobre o coro
Da saparia desesperada.

A saparia toda de Minas
Coaxa no brejo humilde.
Hoje tem festa no brejo!



Carlos Drummond de Andrade

COMPREENSÃO DO TEXTO

1. O TEXTO QUE VOCÊ ACABOU DE LER É:

() UM POEMA

() TEXTO NARRATIVO

() UMA RECEITA

2. QUAL NOME DO AUTOR DO POEMA?

3. QUAL O TÍTULO DO POEMA QUE ACABAMOS DE LER?

4. DE ACORDO COM A LEITURA, O QUE VIRA COMO CAIXA DE GUERRA?

5. QUAIS ANIMAIS ESTAVAM DANADOS?

QUADRO NUMÉRICO

1	2	3	4	5	6	7	8	9	10
11	12	13	14	15	16	17	18	19	20
21	22	23	24	25	26	27	28	29	30
31	32	33	34	35	36	37	38	39	40
41	42	43	44	45	46	47	48	49	50

1- PINTE NO QUADRO OS NÚMEROS ESCRITOS ABAIXO:

TRINTA E QUATRO	VINTE E DOIS	QUARENTA E UM
TREZE	TRINTA E NOVE	DEZOITO
DEZESSEIS	VINTE E TRÊS	VINTE
CINQUENTA	ONZE	QUINZE

2- COPIE DO QUADRO OS NÚMEROS QUE TERMINAM EM 0.

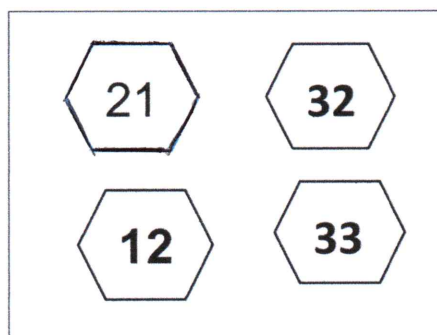
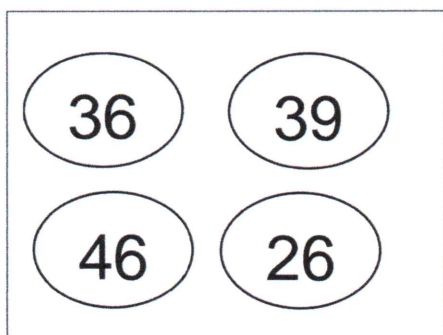
3- COPIE DO QUADRO OS NÚMEROS QUE COMEÇAM COM O 2.

4- COPIE OS NÚMEROS QUE FICAM ENTRE O 31 E O 40.

5- O MENOR NÚMERO DO QUADRO É _____.

6- O MAIOR NÚMERO DO QUADRO É _____.

7- PINTE O NÚMERO **MAIOR** DE CADA QUADRO:



BRINCANDO COM OS POEMAS...

MACACO

UM MACACO
TÃO MALUCO
METE MEDO
NO MATUTO.

UM MACACO
TÃO MATREIRO
METE MEDO
NO MINEIRO.

UM MACACO
TÃO MANHOSO
METE MEDO
NO MEDROSO.



RUTH ROCHA

RESPONDA COM ATENÇÃO:




1) QUAL É O TÍTULO DO POEMA?

2) CONTORNE O NOME DA AUTORA DO POEMA.

3) EM QUANTAS ESTROFES O POEMA ESTÁ DIVIDIDO?

- () 1 ESTROFE
- () 2 ESTROFES
- () 3 ESTROFES

VAMOS LIGAR?




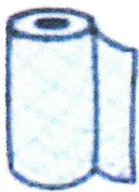
CONE

CUBO




CILINDRO

PIRÂMIDE

ESFERA



PINTE O ROBOLINO BEM COLORIDO, DEPOIS CONTE QUANTOS SÓLIDOS TEM DE CADA UM.



CAÇA-NÚMEROS

Descubra no caça-palavras os nomes dos números.



 Agora escreva por extenso os números que encontrou no caça-palavras:

32 _____	81 _____
50 _____	24 _____
63 _____	90 _____
76 _____	38 _____
99 _____	100 _____

ARTE

DIA DOS PAIS – 2º DOMINGO DO MÊS DE AGOSTO - 08/08/2021

PINTE, RECORTE, ESCREVA UMA MENSAGEM BEM BONITA E DÊ O CARTÃO PARA SEU PAPAÍ, OU PARA ALGUÉM QUE CUIDA DE VOCÊ E QUE VOCÊ GOSTA MUITO.



REFERÊNCIAS BIBLIOGRÁFICAS

Blog Educação e Transformação

Pinterest

<http://notebookdaprof.blogspot.com/2018/01/alfabetizacao-com-textos-o-pato.html?m=1>

<https://www.espacoprofessor.com/>

<http://diariodaprofaglauce.blogspot.com/2020/07/artes-com-ivan-cruz.html>

<https://br.depositphotos.com/vector-images/desenho-crian%C3%A7as-estudando.html>

<https://br.pinterest.com/pin/737534876471035268/>

<https://br.pinterest.com/pin/47358233571626708/>

<https://br.pinterest.com/pin/300967187599243216/>