

Professora Patricia


Maternal- 2- E

APOSTILA 8

2021



Recanto das Flores



Entrega prevista para 12/08

♥ Depois de curtir o vídeo do **Seu Lobato**:

♥ Coloque nos quadros vermelhos os numerais de acordo com a quantidade de animais ou personagens.

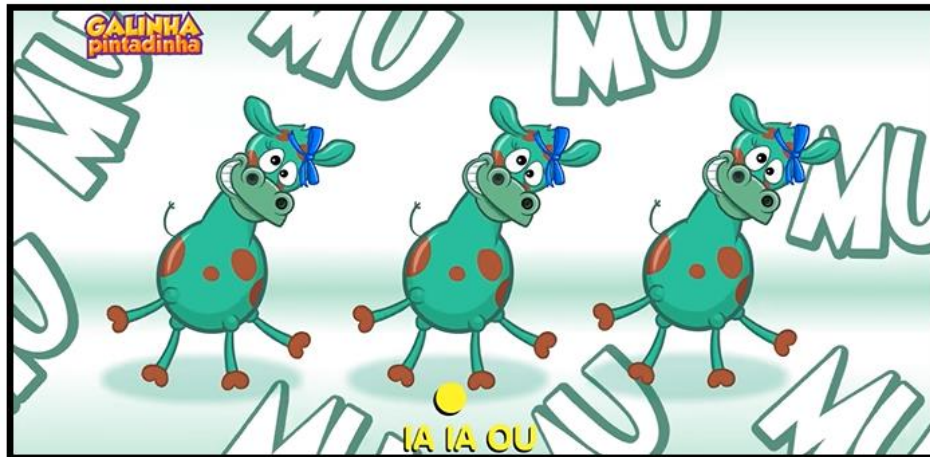
1 2 3



Red box for writing the number 1.



Red box for writing the number 2.



Red box for writing the number 3.

NOME:

Red box for writing the name.

♥ Depois de curtir o vídeo do **Seu Lobato**:

♥ Coloque nos quadros vermelhos os numerais de acordo com a quantidade de animais ou personagens.

1 2 3



Red-bordered box with a dashed red line for writing the number.



Red-bordered box with a dashed red line for writing the number.






Red-bordered box with a dashed red line for writing the number.

NOME:

Red-bordered box for writing the name.



♥ Depois de curtir o vídeo do **Seu Lobato**:

♥ Pinte somente os animais que apareceram na música.



NOME:

- Zv
o
- ♥ Aconteceu uma confusão no Sítio do Seu Lobato. Os filhotinhos se perderam de suas mães...
 - ♥ Recorte e cole os filhotinhos com a mamãe certa.



NOME:

[Red-bordered box for writing the name]

Festa no céu



Ouvi contar uma história.
Uma história engraçadinha.
Da tartaruginha.
Da tartaruginha.

Houve uma festa lá no céu.
Mas o céu era distante.
E a tartaruginha viajou na orelha do
elefante.

Quando a festa terminou a bicharada se
mandou.

Quem viu a tartaruginha? Quem viu?
Lá do céu ela caiu.

São Pedro o céu varreu e da pobrezinha se
esqueceu.

Ela disse: Eu quebrei toda. Ai, meu
corpinho está de fora.

Como é que vou fazer pai do céu?
Como vou viver agora?

Papai do céu juntou os caquinhos e colou.
Mais bonita ela ficou.....

NOME:

- ♥ Depois de ler a história e ouvir a música da TARTARUGUINHA:
- ♥ Vamos recortar e montar seu casquinho para que ela fique igual a Tartaruginha da história e da música.










NOME:

recorte



- ♥ Alguns animais são fofinhos, outros são assustadores, e tem também os diferentes.
- ♥ Pinte os animais que você poderia ter em casa.



NOME:

Empty red-bordered box for writing the name of the animal.

- ♥ Eu tenho 3 gatos em casa. A Domitila, a Nega e o Saroo.
- ♥ Os três apareceram aqui em casa e eu acabei adotando.
- ♥ Se você tem algum animal em casa, gostaria de conhecer. Você pode fazer um desenho dele bem lindo.
- ♥ Agora, se você não tem nenhum animalzinho, pode desenhar um animal que gostaria de ter, ou um que ache bonitinho.
- ♥ Depois no WhatsApp vamos postar fotos dos nossos bichinhos.



Domitila



Nega




Saroo

Desenhe aqui seus animais, ou os que você gostaria de ter.



NOME:

- ♥ Aconteceu alguma coisa estranha com a foto do PAPAI.
- ♥ Você precisa completar o que está faltando.
- ♥ Deixe o PAPAI bem lindo.



FELIZ DIA DOS PAIS! EU TE AMO

NOME:



Copie dentro do cartão:

PAPAI EU
TE AMO



Copie dentro do cartão:

PAPAI EU
TE AMO

26 DE JULHO DIA DOS AVÓS

- ♥ Cole algodão no cabelo da Vovó,
- ♥ E no cabelo e bigode do Vovô

VOVÓ



VOVÔ

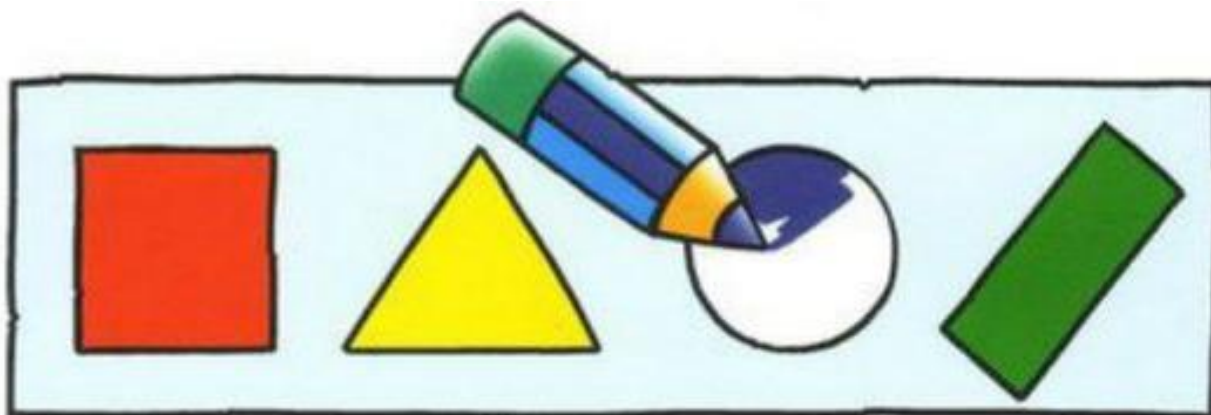
NOME:

- ♥ Vamos trabalhar agora com numerais e quantidade...
- ♥ Pinte os números que representa a quantidade de crianças brincando.
- ♥ Pinte essas crianças bem lindas.



NOME:

- ♥ Vamos recordar as cores e as formas geométricas.
- ♥ Pinte as formas geométricas de acordo com a legenda



NOME:

- ♥ Abaixo está cheio de brinquedos interessantes.
- ♥ Pinte os brinquedos que você mais gosta de brincar.
- ♥ Depois de brincar, você deve fazer como a música diz.
Obs: o vídeo dessa dinâmica encaminharei por WhatsApp

♥ Eu já brinquei brinquei demais.

♥ Eu já me diverti sorri.

♥ Mas olha! Preste atenção!!!!


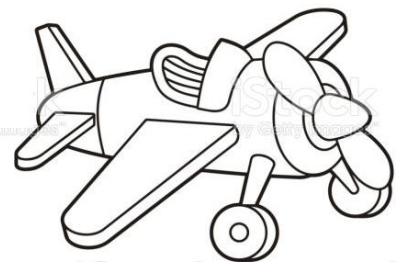


♥ Quantos brinquedos espalhados pelo chão.

♥ Por isso vou guardar.

♥ Vamos organizar.

♥ Para quando eu for brincar eu já saber onde está!

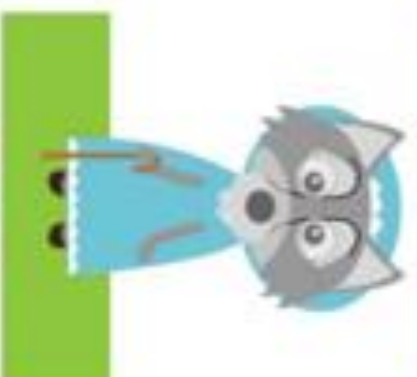

♥ Brincar é bom e organizar é Bom é Bom também



NOME:

Blank space for writing the name.

♥ Recorte e monte os personagens da História da **CHAPEUZINHO VERMELHO E O LOBO MAU**, como nesse modelo abaixo, e depois recorte a história para papai, para mamãe, ou para um irmãozinho.



CHAPEUZINHO VERMELHO

Era uma vez uma menina muito graciosa chamada **CHAPEUZINHO VERMELHO**.

Um dia sua mãe chamou **CHAPEUZINHO VERMELHO** e pediu para que fosse até a casa da **Vovozinha** levar guloseimas, porque ela estava doente.

A mãe da menina então ordenou que ela fosse pelo caminho mais curto e que não conversasse com estranhos.

Porém a menina desobedeceu a sua mãe e foi logo dando conversa para o **LOBO** que por ali ficava. Numa conversa rápida com a menina, ele conseguiu saber para onde ela estaria indo, e foi logo enganando a **CHAPEUZINHO VERMELHO**, fazendo ela ir pelo caminho mais longo, assim ele indo pelo caminho mais perto, chegaria na casa da **Vovozinha** bem antes da menina.

E assim o fez. Enganou a **Vovozinha**, fazendo se passar por sua netinha, amarrou e prendeu a pobre velhinha dentro do guarda-roupas.

Quando a **CHAPEUZINHO VERMELHO** chegou, o **LOBO** já estava disfarçado de **Vovozinha**, e assim que bateu a porta, ele foi logo pedindo que entrasse.

CHAPEUZINHO VERMELHO se espantou quando viu a **Vovozinha**, e perguntou:

- **Vovozinha**? Por que esses olhos tão grandes?
- É para te enxergar melhor minha netinha. Respondeu o **LOBO**.
- **Vovozinha**? Por que essas orelhas tão grandes? Indagou a menina.
- É para te ouvir melhor minha netinha. Falou o **LOBO**.
- E esse nariz tão grande minha **Vovozinha**? Quis saber a netinha.
- É para te cheirar melhor. Respondeu o **LOBO** já com muita fome.
- E essa boca tão grande Vovó???? Disse a pobre menina.
- É PARA TE COMER. Gritou o **LOBO** já correndo para pegar a menina.

CHAPEUZINHO VERMELHO saiu em disparada, gritando muito pela floresta, e foi ouvida por um caçador, que imediatamente atirou no **LOBO**, salvando a menina.

Depois disso encontraram a **Vovozinha** e **CHAPEUZINHO VERMELHO** voltou para sua casa em segurança.

♥ Atividades 17 on line

♥ Atividades de complementação.

♥ Vídeos.

♥ Referencias

✚ Vídeo coma ADI Fatima para complementar atividades de guardar brinquedos.

✚ <https://fb.watch/v/PTS2nKJh/>

✓ Vamos organizar - Christian Felix

✓ <https://www.youtube.com/watch?v=kyJs3cclr7s>

○ Chapeuzinho Vermelho - Turma Mirim.

○ <https://www.youtube.com/watch?v=QP2QG43VNXo&t=117s>

● FESTA NO CÉU- A TARTARUGUINHA

● <https://www.youtube.com/watch?v=ulCUE0Hde10>

♥ Fontes.
♥ Pesquisas

https://www.google.com/search?q=vaca+para+colorir&tbm=isch&ved=2ahUKewi6o_L02-xAhXUkZUCHRiYCFiQ2-cCegQIABAA&oq=vaca+para+&gs_lcp=CgNpbWcQARgAMgclABCxAXBDMgIIADICCAAYAggAMgIIADICCAAYAggAMgIIADICCAAYAggAOggIABCxAXCDAToFCAAQsQM6BAgAEENQvFZY03Zg1oUBaABwAHgCgAHjBlgBzQ-SAQswLjcuMS4xLjAuMZgBAKABAaoBC2d3cy13aXotaW1nsAEAwAEB&sclient=img&ei=Rr71YLroE9Sj1sQPmLCmkA8&bih=604&biw=1173&rlz=1C1EJFC_enBR893BR893&hl=pt-BR

https://www.google.com/search?q=gato+para+colorir&tbm=isch&ved=2ahUKewiVstyq3O_xAhU2qZUCHdSmA6oQ2-cCegQIABAA&oq=gato+para+colorir&gs_lcp=CgNpbWcQAZIFCAAQsQMyAggAMgIIADICCAAYAggAMgIIADICCAAYAggAMgIIADICCAA6BggAEAcQHjoHCAAQsQMQQzoECAAAQ1CdrQJY5sICYNXGAmgCcAB4AYABgAGIAa4HkgEDNi4zmAEAoAEBqgELZ3dzLXdpei1pbWfAAQE&sclient=img&ei=t771YNX6DLbS1sQP1M2O0Ao&bih=604&biw=1173&rlz=1C1EJFC_enBR893BR893&hl=pt-BR

https://www.google.com/search?q=pato+na+lagoa&tbm=isch&ved=2ahUKewikvqTYtvDxAhW_15UCHcgOCLAQ2-cCegQIABAA&oq=pato+na+lagoa&gs_lcp=CgNpbWcQAZICCAAYAggAMgIIADICCAAYBggAEAUQHjIGCAAQBRAeMgYIABAFEB4yBAGAEBg6BggAEAgQHjoICAAQsQMQgwE6BAgAEEM6BQgAELEDOgclABCxAXBDogQIABAeUKq-AVjl-wFg4_4BaAFwAHgDgAGJBlgB7CWSAQwxLjlyLjAuMy4wLjKYAQCgAQGqAQtn3Mtd2l6LWltZ7ABAMABAQ&sclient=img&ei=dR32YOSvOr-v1sQPpyOmggAs&bih=604&biw=992

https://www.youtube.com/results?search_query=seu+lobato

<https://fb.watch/v/PTS2nKJh/>

<https://www.youtube.com/watch?v=kyJs3ccl7s>

<https://www.youtube.com/watch?v=QP2QG43VNxo&t=117s>

<https://www.youtube.com/watch?v=ulCUE0Hde10>