

PREFEITURA DA ESTÂNCIA TURÍSTICA DE IBIÚNA  
EM "RECANTO DAS FLORES"

ATIVIDADES 8

(DE 05/07/2021 A 06/08/2021)

MATERNAL II A



NOME: \_\_\_\_\_

PROFESSORA ELIANE CRISTINA DE FREITAS

DEVOLUÇÃO PREVISTA PARA O DIA: 10/08/2021

## VAMOS CANTAR

♥ CANTE A MÚSICA DA “FAZENDINHA” DO MUNDO BITA.

[Mundo Bita - Fazendinha \[clipe infantil\] - YouTube](#)

### Fazendinha

Mundo Bita


BOM DIA  
O SOL JÁ NASCEU LÁ NA FAZENDINHA  
ACORDA O BEZERRO E A VAQUINHA  
QUE JÁ COCORICOU DONA GALINHA

LEVANTA  
QUE O CAVALINHO JÁ PULOU DA CAMA  
QUE O PINTINHO TIROU SEU PIJAMA  
E O PORQUINHO JÁ CAIU NA LAMA

LÁ NA FAZENDINHA É MANHÃ  
DEIXA DE MANHÃ E VEM PRA CÁ  
QUE O SOL RAIU E AGORA É HORA DE BRINCAR





♥ PINTE OS ANIMAIS QUE APARECEM NA MÚSICA E FAÇA UM X NO ANIMAL QUE NÃO É CITADO.



# DIA E NOITE


♥ COLE NOS QUADROS AS IMAGENS DE ACORDO COM AS ATIVIDADES QUE FAZEMOS DURANTE O DIA E À NOITE.





# QUEBRA-CABEÇA

♥ COLE AS QUATRO PARTES DA FAZENDINHA.



# SOMBRA

♥ IDENTIFIQUE ALGUNS ANIMAIS DA FAZENDINHA E LIGUE-OS AS SUAS SOMBRA.



# CAMINHO

♥ SIGA O CAMINHO DOS ANIMAIS COM GIZ DE CERA OU CANETÃO.



## BRINCANDO

♥ COM AJUDA DA FAMÍLIA, ACESSAR OS LINKS INDICADOS PARA TER ACESSO AS ATIVIDADES. FAÇA UM PEQUENO RELATO NO GRUPO DE WHATSAPP DE COMO FOI ESSE MOMENTO.

### QUAL É O SOM?

[https://www.jogosgratisparacrianças.com/bebes-criancinhas/jogar\\_animais.php](https://www.jogosgratisparacrianças.com/bebes-criancinhas/jogar_animais.php)

VOCÊ SABE IMITAR O SOM DOS ANIMAIS? COM ESSE JOGUINHO VOCÊ PODE DESCOBRIR QUAL É O SOM DE CADA ANIMAZINHO QUE APARECE NA TELA.

AS CRIANÇAS VÃO ADORAR VER AS FOTOS DOS ANIMAIS E IMITAR SEUS SONS. BASTA APERTAR QUALQUER TECLA DO TECLADO, OU COM TOQUES NA TELA TOUCH SCREEN, E COMEÇA A DIVERSÃO!

### BRINCADO COM AS SOMBRAS

[ANIMAIS DA FAZENDA | JOGO DAS SOMBRAS - YouTube](#)

ASSISTA E INTERAJA COM O VÍDEO DOS ANIMAIS NA FAZENDA. ESCUTE AS CARACTERÍSTICAS DE CADA UM E OBSERVE A SOMBRA, COM ESSAS PISTAS VOCÊ SERÁ CAPAZ DE DESCOBRIR QUAIS ANIMAIS APARECERÃO.




# JOGO DA MEMÓRIA

♥ RECORTE OS QUADRADINHOS E CHAME TODA A FAMÍLIA PARA JOGAR. FAMÍLIA, ENVIE UMA FOTO OU UM PEQUENO RELATO DE COMO FOI ESSE MOMENTO E ME ENVIE NO GRUPO DE WHATSAPP.

## MODO DE JOGAR

COMECE O **JOGO** COLOCANDO TODAS AS CARTAS VIRADAS PARA BAIXO SOBRE UMA SUPERFÍCIE. A JOGADA É QUANDO UM **JOGADOR** VIRA DUAS CARTAS E COLOCA-AS PARA CIMA, PARA QUE TODOS OS JOGADORES PODEM VER. SE O **JOGADOR** VIRAR DUAS CARTAS QUE NÃO CORRESPONDEM, AMBOS AS CARTAS DEVEM SER VIRADOS PARA BAIXO NOVAMENTE NO MESMO LOCAL.







26 DE JULHO  
DIA DOS AVÓS

♥ COLE ALGODÃO NO CABELO DA VOVÓ E NO CABELO E BIGODE DO VOVÔ.

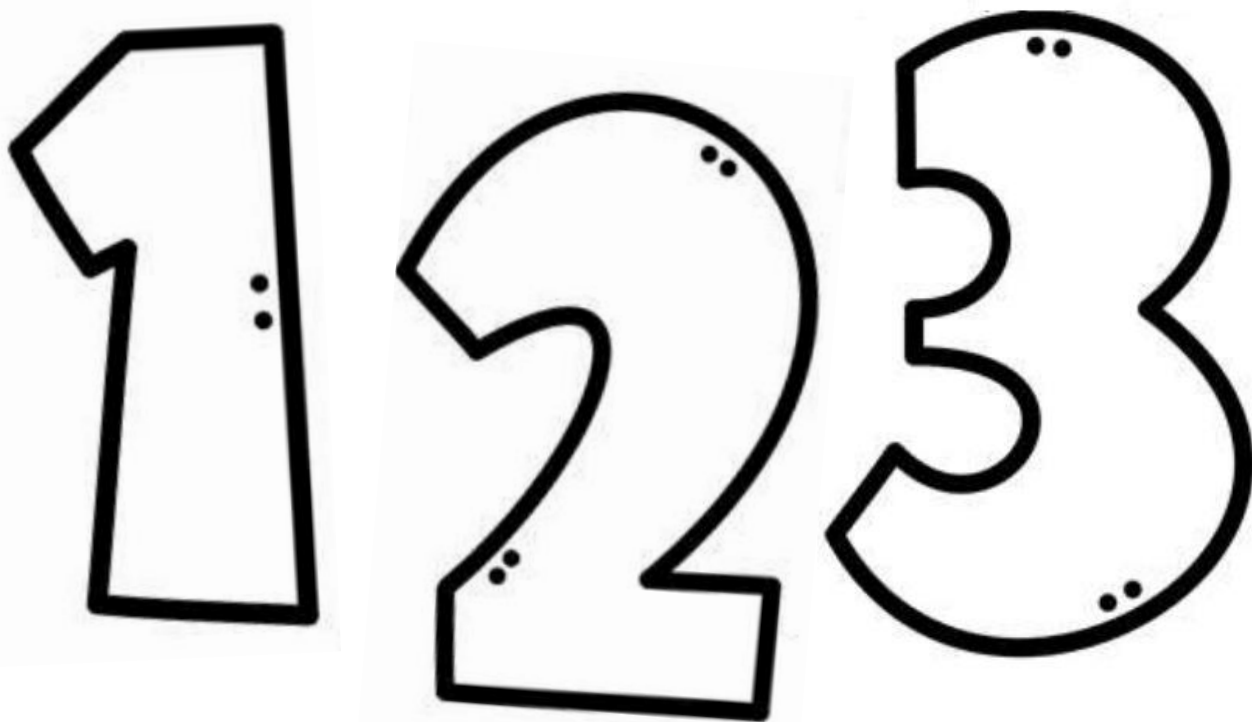

VOVÓ



VOVÔ

## CONTANDO

♥ CONTE QUANTAS VAQUINHAS HÁ NO PASTO E PINTE O NÚMERO CORRESPONDENTE.



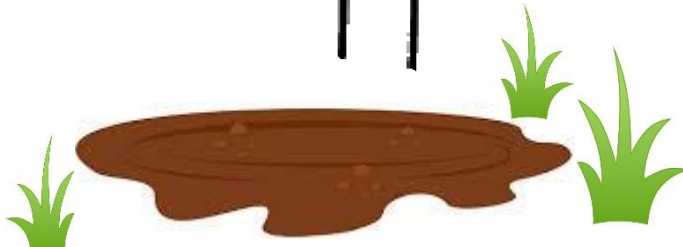

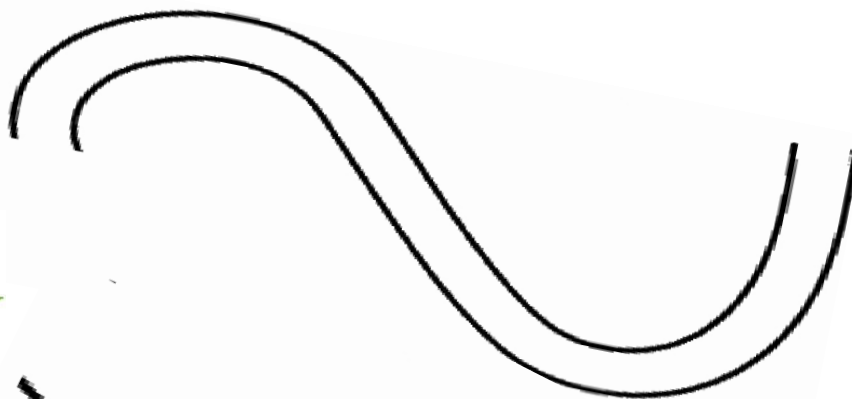
# TAMANHOS

♥ PINTE DE **AMARELO** O MENOR CELEREIRO DA FAZENDINHA E DE **VERMELHO** O MAIOR.



# CAMINHO

♥ AJUDE O PORQUINHO CHEGAR ATÉ A POÇA DE LAMA PINTANDO O CAMINHO CORRETO.






# PEGADAS

♥ LIGUE CADA ANIMAL A SUA PEGADA.






# FORMAS

♥ ESTAS SÃO AS FORMAS GEOMÉTRICAS. PINTE O QUADRADO DE AMARELO, O TRIÂNGULO DE AZUL E O CÍRCULO VERDE.



## CONCEITOS

- ♥ FAÇA UM **X** NA GALINHA QUE ESTÁ EM CIMA DO POLEIRO E **CIRCULE** A GALINHA QUE ESTÁ EMBAIXO. **PINTE** A GALINHA QUE ESTÁ DENTRO DO NINHO.



## ARTE

- ♥ VAMOS FAZER UMA LINDA GALINHA E SEUS PINTINHOS UTILIZANDO MÃOS E O DEDINHO POLEGAR COMO MOLDE?



### COMO FAZER?

PASSE O GUACHE NA PALMA DA MÃO E DEDOS ESPALHANDO BEM. CARIMBE NO PAPEL. ESPERE SECAR E COMPLETE O TRABALHO COM O GIZ DE CERA.



## PAIS E FILHOS

QUE TAL SE VOCÊS PREPARASSEM UMA SURPRESA ESPECIAL PARA O PAPAÍ?

USE E ABUSE DA CRIATIVIDADE PARA SURPREENDÊ-LO E DAR-LHE DE PRESENTE UM DIA MAIS QUE ESPECIAL. E QUE MANEIRA EFICIENTE DE ALEGRAR O DIA QUE NÃO UMA SÉRIE DE BRINCADEIRAS EM FAMÍLIA?

VALE A PENA OFERECER ÀS CRIANÇAS UMA TARDE DE PURO PRAZER E DIVERSÃO COM SEU PAI.

♥ SEGUE UM ROTEIRO COM **SUGESTÕES** DE TAREFAS PARA A COMEMORAÇÃO AO DIA DOS PAIS (TIOS, AVÔS, QUEM CUIDA E AMA). CABE A CADA FAMÍLIA ADAPTAR A SUA REALIDADE. ENVIE NO GRUPO DE WHATSAPP UMA FOTO OU UM RELATO DE COMO FOI A REALIZAÇÃO DESTA ATIVIDADE.



### CINEMA EM CASA

PREPARE UM CANTINHO ACONCHEGANTE DE SUA CASA, ESCOLHA UM FILME PARA VOCÊS ASSISTIREM. (É IMPORTANTE SE O ENREDO É ADQUADO PARA À FAIXA ETÁRIA.) PARA DEIXAR TUDO MELHOR, NADA COMO UMA PIPOQUINHA E UM REFRESCO.

### SHOW

VOCÊ APRESENTAR UM NÚMERO MUSICAL OU TEATRAL (CANTANDO, DANÇANDO OU DRAMATIZANDO). SE POSSÍVEL UTILIZE FANTASIAS, ROUPAS DE ADULTO, SAPATO, CHÁPEU, ÓCULOS ETC.

### PIQUENIQUE


ORGANIZE UM PIQUENIQUE PENSANDO EM QUAIS ALIMENTOS LEVAR, QUAIS UTENSÍLIOS USAR. O LOCAL ONDE SERÁ REALIZADO, NO QUINTAL, NA SALA E ATÉ MESMO EM UM PARQUE OU PRAÇA TOMANDO TODOS OS CUIDADOS NECESSÁRIOS.

### COZINHANDO

PREPARE JUNTO COM A MAMÃE ALGUMA COMIDINHA DELICIOSA PARA O PAPAÍ. NÃO ESQUEÇA DOS INGREDIENTES PRINCIPAIS: AMOR E CARINHO.


# 08 DE AGOSTO DIA DOS PAIS

♥ FAÇA NA PARTE DE DENTRO DO CARTÃO UM DESENHO BEM BONITO E SIGNIFICATIVO PARA SEU PAI, COMO UMA FORMA DE AGRADECIMENTO E DEMONSTRAÇÃO DE AMOR E CARINHO.



# 08 DE AGOSTO DIA DOS PAIS

♥ FAÇA NA PARTE DE DENTRO DO CARTÃO UM DESENHO BEM BONITO E SIGNIFICATIVO PARA SEU PAI, COMO UMA FORMA DE AGRADECIMENTO E DEMONSTRAÇÃO DE AMOR E CARINHO.



# REFERÊNCIAS

- ♥ [br.pinterest.com](https://br.pinterest.com)
- ♥ [@danieducar](https://www.instagram.com/danieducar)
- ♥ [@professorasuellenrocha](https://www.instagram.com/professorasuellenrocha)
- ♥ [prittworld.com](https://www.prittworld.com)
- ♥ [digitalsimples.blogspot.com](https://digitalsimples.blogspot.com)
- ♥ [katiатеixeira.com](https://katiатеixeira.com)
- ♥ [pedagogiandoprofessoranayara.blogspot.com](https://pedagogiandoprofessoranayara.blogspot.com)



## ANEXO

- ♥ ATIVIDADE DO DIA 06/07/2021
- ♥ O RESPONSÁVEL DEVERÁ RECORTAR NAS LINHAS PONTILHADAS.

