

E.M “RECANTO DAS FLOES”

SEQUÊNCIA DIDÁTICA



MIC: PROFª: JERUSA

DATAS: 05,06,19,20,21,22,23,26,27,28,29,30/07 E 02,03,04,05,06/08

RETIRADA: 23/07

DEVOLUÇÃO:10/08

(06) COLAR A CASINHA E OS PERSONAGENS NA CASA NA ORDEM DA HISTÓRIA.


(19) ANTES DE IR DORMIR A VOVÓ COLOCOU O SEU PIJAMA. E VOCÊ SABE QUAL ROUPA É DE MENINA E MENINO. RECORTE DO ÁLBUM E COLAR.




(20) A VOVÓ TEM ALGUNS ANIMAIS DE ESTIMAÇÃO. PINTE O DESENHO. COLE ALGODÃO E SINTA A TEXTURA. COLE O NÚMERO DE ACORDO COM A



(21) ANTES DE DORMIR A VOVÓ E SEU NETO TOMAM MUITO CUIDADO COM A HIGIENE. PASSE COLA BRANCA PARA REPRESENTAR PASTA DE DENTE E DEIXAR O DENTINHO LIMPINHO E SAÚDAVEL.






(22) A VOVÔ TEM UM CACHORRO E UM GATO. OS DOIS SÃO MAMÍFEROS. ANDAM SOBRE QUATRO PATAS E SÃO ANIMAIS DOMÉSTICOS. PINTE COM GUACHE, CONTORNE O MAIOR E COLE O NÚMERO DE ACORDO COM A QUANTIDADE.



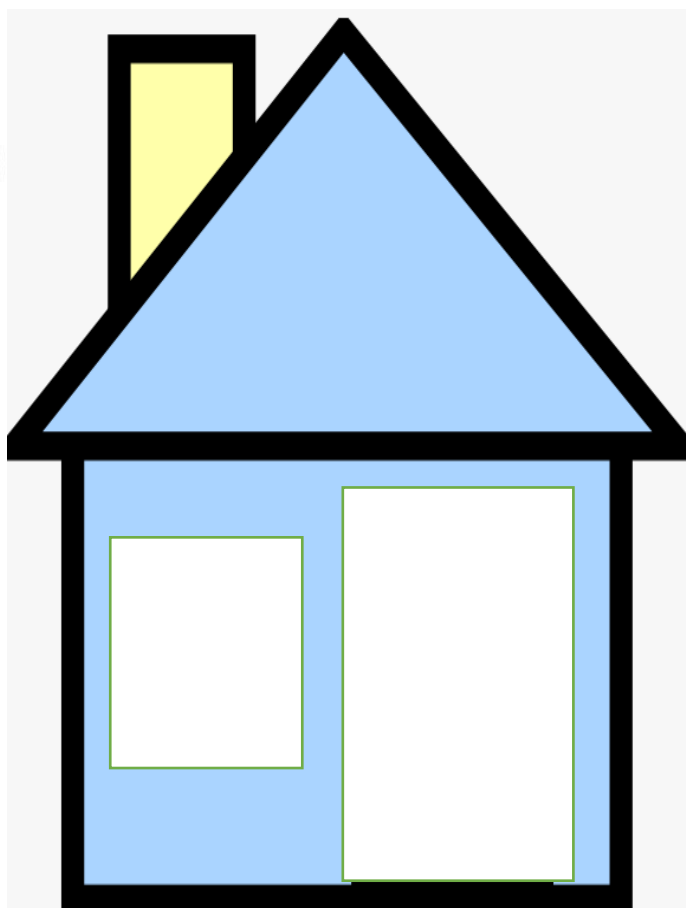


(26) ANTES DE DORMIR A VOVÔ PREPARA UMA SOPINHA PARA O SEU NETO. COLE LÃ AMARELA PARA REPRESENTAR O MACARRÃO E PAPEL VERMELHO E VERDE PARA REPRESENTAR OS LEGUMES.



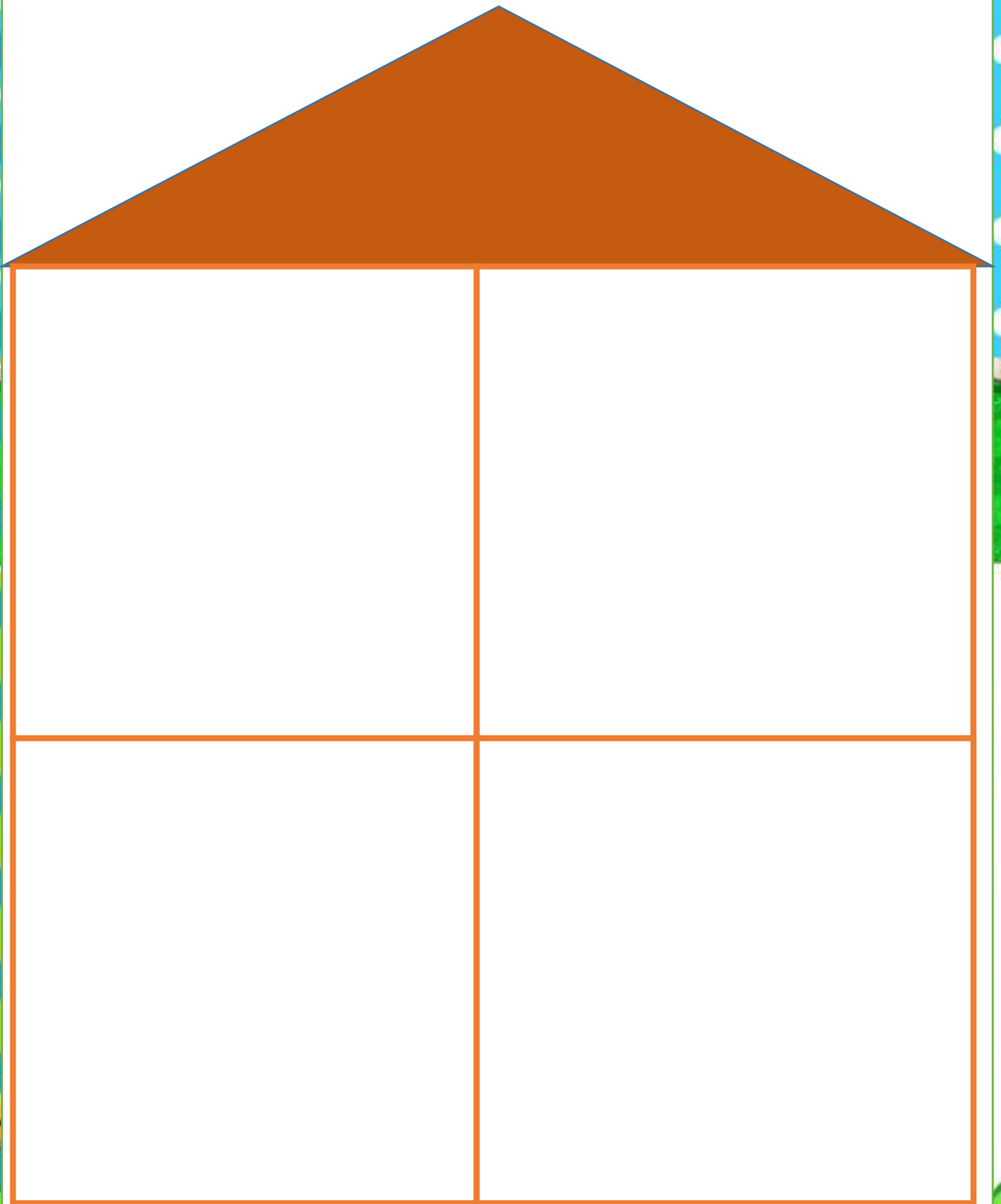
(27) OS ANIMAIS DA VOVÓ, PRECISA DE UMA CASINHA. COLE CADA ANIMAL NA SUA CASINHA DE ACORDO COM A COR E A FORMA DA PORTA. COLE O NÚMERO DE ACORDO COM A QUANTIDADES DE CASINHA.



(28) QUANDO TODOS OS PERSONAGENS DA CASA SONOLENTA ACORDARAM O SOL BRILHAVA. PINTE O SOL QUE ESTÁ ACIMA DA CASA COM GUACHE AMARELO, A ÁRVORE DO LADO ESQUERDO DE VERDE. RECORTE A PORTA E A JANELA E COLE





(29) UMA CASA TEM MUITAS PARTES. COLE A PORTA E A JANELA DA CASA. ESCOLHA O SEU CANTINHO PREFERIDO NA SUA CASA, TIRE UMA FOTO E ENVIE NO GRUPO.


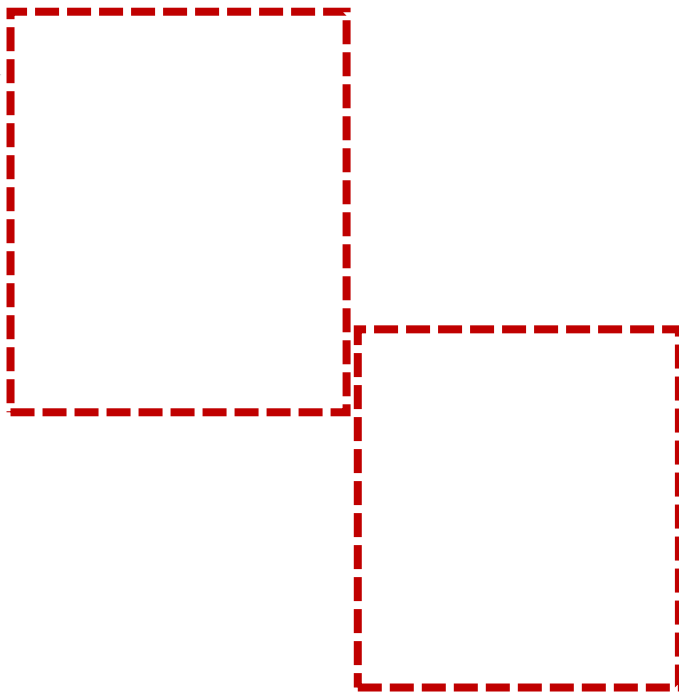






SUPER PAPAÍ

ENCONTRE E PINTE OS ESCUDOS COM A LETRA P DE PAPAÍ



(03) COLE AS VOGAIS DA PALAVRA PAPAI. PINTE OS CORAÇÕES.







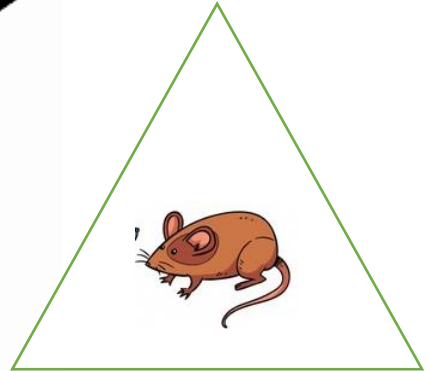

(04) TRANSFORMANDO O PAPAÍ NO SUPER HOMEM. COLE UMA FOTO 3X4 NO ROSTO DO SUPER HOMEM.

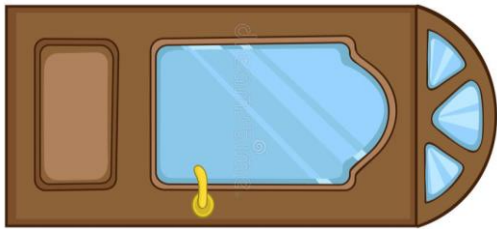

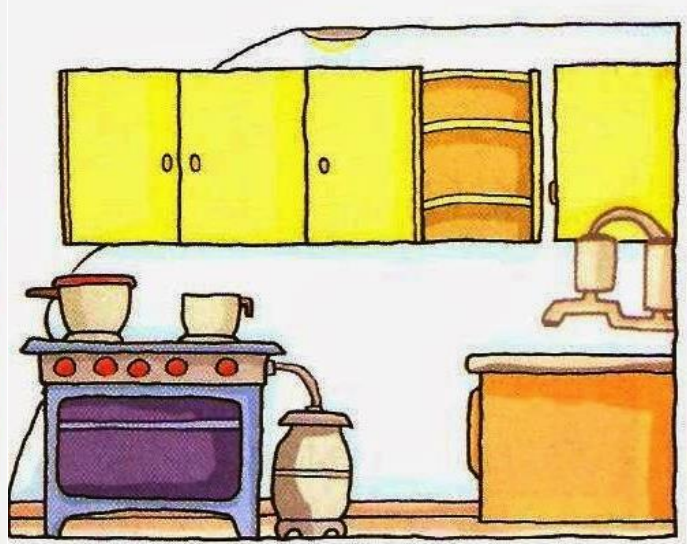




RECORTAR E COLAR OS PRESENTES QUE O PAPAÍ GANHOU DEE ACORDPO COM A QUANTIDADE.

05











RELATÓRIO DAS ATIVIDADES

“ A CASA SONOLENTA ”

05/07: VÍDEO DA HISTÓRIA “A CASA SONOLENTA” CONTADA PELA PROFESSORA DA SALA.

06/07: REALIZAR A DOBRADURA DA CASA, COLAR A CAMA E OS PERSONAGENS NA ORDEM DA HISTÓRIA.

19/07: COMO ORGANIZAR A HORA DE DORMIR? OBSERVAR OS DESENHOS, AS PARTES DO CORPO, COLAR A ROUPA E ESCOLHER UM PIJAMA PARA DORMIR, TIRAR UMA FOTO E ENVIAR. ESCOLHER UM DIA PARA REALIZAR UMA FESTA DO PIJAMA.

20/07: ANIMAIS E SUAS CARACTERÍSTICAS. TIRAR UMA FOTO OU GRAVAR UM VÍDEO BRINCANDO COM O ANIMAL DE ESTIMAÇÃO. PINTAR O DESENHO E COLAR O NÚMERO DE ACORDO COM A QUANTIDADE.

21/07: VÍDEO: HIGIENE: HORA DA ESCOVAÇÃO: TIRAR UMA FOTO ESCOVANDO O DENTE GRAVAR UM VÍDEO. COM O DEDINHO COBRIR O DESENHO DO DENTE COM PASTA DE DENTE.

22/07: ANIMAIS DOMÉSTICOS E MAMÍFEROS: VÍDEO. PINTAR O DESENHO, OBSERVAR A QUANTIDADE E COLAR O NÚMERO.

23/07: CONSTRUÇÃO DE INSTRUMENTO DE SOM COM POTINHO DE DANONINHO E GARRAFINHA PET. CANTAR A MÚSICA DA HISTÓRIA COM O INSTRUMENTO MUSICAL.

26/07: ALIMENTAÇÃO: AJUDAR A MAMÃE EM UMA ATIVIDADE CULINÁRIA. TIRAR FOTO ENVIAR NO GRUPO. COLAR A LÃ E PAPEL VERMELHO E VERDE DENTRO DO PRATO.

27/07: ANIMAIS DE ESTIMAÇÃO E DOMÉSTICOS. ASSISTIR O VÍDEO SOBRE ESTES ANIMAIS, OBSERVANDO AS CARACTERÍSTICAS. DEPOIS REALIZAR ATIVIDADE, COLANDO OS ANIMAIS DE ACORDO COM A FORMA GEOMÉTRICA DA PORTA DA CASA DESTES ANIMAIS. SEPARAR OBJETOS COM ESSAS FORMAS GEOMÉTRICAS.

28/07: O AMBIENTE E ESPAÇO FORA DA CASA. REALIZAR UM VÍDEO COM A CRIANÇA NO ESPAÇO FORA DA CASA, REGISTRANDO AS DESCOBERTAS. DEPOIS REALIZAR A ATIVIDADE DE ACORDO COM A PROPOSTA.

29/07: O ESPAÇO DA CASA DENTRO. REALIZAR UM VÍDEO EM PASSEIO DENTRO DA CASA. TIRAR UMA FOTO DO CANTINHO PREFERIDO PELA CRIANÇA. RECORTAR E COLAR AS FIGURAS DAS PARTES DA CASA.

30/07: BRINCANDO DE CONSTRUÇÃO: CONSTRUIR UMA CASA COM MATERIAL IMPROVISADO OU UMA CABANA.

DIA DOS PAIS

02/08: TIRAR UMA FOTO COM O PAI OU OUTRA PESSOA QUE REPRESENTA ESTA PESSOA NA VIDA DA CRIANÇA. OBSERVAR AS LETRAS E PINTAR A LETRA ESCOLHIDA.

03/08: AS LETRINHAS DO PAPAÍ: ASSISTIR O VÍDEO E COLAR AS LETRAS.

04/08: MEU PAI É UM SUPER-HOMEM (MÚSICA). COLAR UMA FOTO DO ROSTO DO PAPAÍ NO DESENHO.

05/08: CONTANDO OS PRESENTES DO PAPAÍ.

06/08: VÍDEO: “COMO É O PAPAÍ” DE DANI COSTA. DESAFIOS E BRINCADEIRAS.





**PAI: O PRIMEIRO
HERÓI DE UM FILHO E O
PRIMEIRO AMOR DE UMA FILHA.
FELIZ DIA DOS PAIS!**

