



PREFEITURA DA ESTÂNCIA TURÍSTICA DE
IBIÚNA
Por uma Ibiúna próspera. Investindo no presente, gerando o futuro.
SECRETARIA DE EDUCAÇÃO



Rua Raimundo Santiago, nº 27 - Centro
Telefone: (15) 3248-1292/e-mail: apoiopedagogicosmeibiuna@hotmail.com

CRECHE RECANTO DAS FLORES



NOME: _____


PROFESSORA KELLI P. OLIVEIRA MACHADO
MATERNAL I B

8ª APOSTILA – 23/07/2021

(Atividades referentes aos dias:05,06,19,20,21,22,23,26,27,28,29,30/07 e 02,03,04,05,06/08)

CUBRA O PONTILHADO EM SEGUIDA PINTE O DESENHO:

05/07




BORBOLETA





CACHORRO

Siga o tracejado para formar lindas estrelas.




ESTRELAS

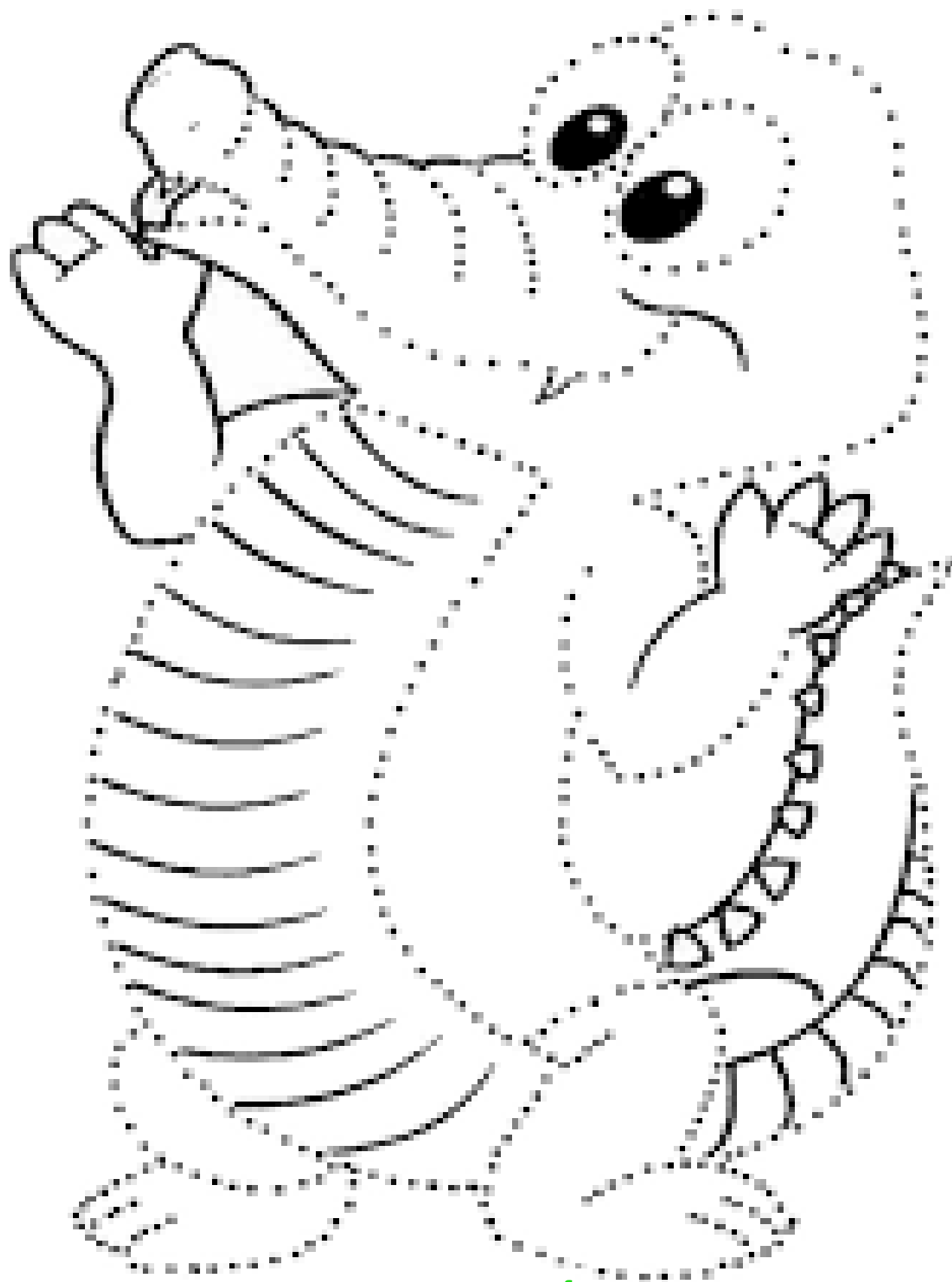
Usando guache e seus dedinhos, pinte a flor usando **vermelho** e **amarelo**.




FLOR




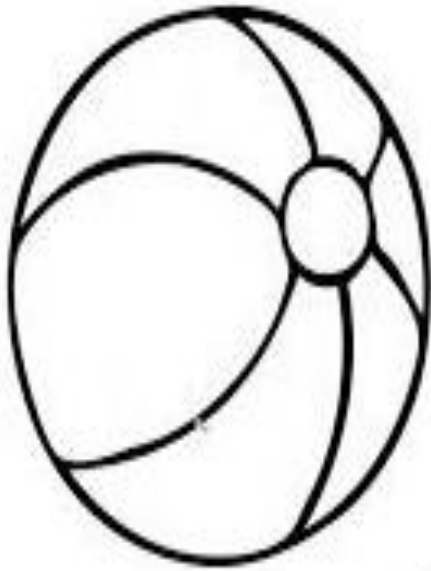
GATO



JACARÉ




SAPO



BOLA

CABELO




SABE QUEM É O AMIGUINHO DO DENTE? É A ESCOVA DENTAL!

28/07

ESCOVE OS DENTINHOS TODO OS DIAS APÓS AS REFEIÇÕES E ANTES DE DORMIR!




DENTE



ESCOVA DENTAL

COLE PIPOCA ESTOURADA NO DESENHO



PIPOCA




PIJAMA

PAPAI



MEU PAI, MEU HERÓI!!



PAPAI
OBRIGADO POR EXISTIR!
VOCÊ FAZ A MINHA VIDA
MUITO MAIS FELIZ.

APRESENTE O PAPAI AOS SEUS COLEGAS.
COLE UMA FOTO DELE NO ESPAÇO ABAIXO.

A large, empty rectangular box with rounded corners, intended for students to paste a photo of their father.

QUE TAL BRINCAR E FAZER ALGUMAS ATIVIDADES COM A FAMÍLIA

MESTRE CUCA: QUE TAL AJUDAR A MAMÃE A FAZER UMA PIPOCA, ESCOLHER UM FILME E ASSISTIREM O FILME EM FAMÍLIA?



© CanStockPhoto.com - csp37564258

ESCOLHER UM PIJAMA E FAZER UMA FESTA DO PIJAMA APROVEITANDO O DIA DO FILME;



CABANA: QUE TAL BRINCAR DE CABANINHA COM ALGUMAS CADEIRAS, LENCÓIS, ALMOFADAS E/OU TRAVESSEIRO?



ESTIMULE A CRIANÇA NA AJUDA DA ORGANIZAÇÃO DA CASA COMO POR EXEMPLO, BRINCAR E ORGANIZAR OS BRINQUEDOS?



REFERÊNCIA BIBLIOGRÁFICA

Imagens retiradas do site PINTERESTE;

Imagens retiradas do Google;

Vídeos do Youtube.

Organização das atividades por Kelli P. O. Machado

Música da borboletinha:

<https://youtu.be/33DNasWO71Q>

Música do amigo cão:

<https://youtu.be/QpsXyVOjSGM>

Música das estrelinhas:

<https://youtu.be/ULTf0HFgH18>

Música sobre flores:

<https://youtu.be/EfvMLO0y0AU>

Música sobre gato:

<https://youtu.be/0hhz7KSEIAE>

Música sobre Jacaré:

<https://youtu.be/Pd2PmXGaqew>

O sapo não lava o pé:

<https://youtu.be/0JkSpPZJDkE>

Mundo Bitá: bola de gude:

<https://youtu.be/Tvq1tHHSi5I>

Mundo Bitá: quanto Cabelo:

<https://youtu.be/zWflisTWZOk>

Bob Zoom: pula-pula pipoquinha:

<https://youtu.be/MgG13r2fVOW>

Dia dos Pais:

<https://youtu.be/vWsS93ikZO4>

Turma da Mônica em festa do pijama e filme em casa:

<https://youtu.be/vWsS93ikZO4>

ORIENTAÇÕES PARA A REALIZAÇÃO DAS ATIVIDADES:

Senhores Pais e/ou responsáveis, segue o roteiro para a realização das atividades:

Dia	Atividade
05/07	Com uso de um giz, passar em cima do tracejado e pintar o desenho da borboleta;
06/07	Com uso de um giz, passar em cima do tracejado e pintar o desenho do cachorro;
19/07	Com uso de um giz, passar em cima do tracejado e pintar o desenho das estrelas;
20/07	Pinte a flor de amarelo e vermelho e depois ajude a regar as plantas e flores da mamãe ao menos uma vez por semana;
21/07	Com uso de um giz, passar em cima do tracejado e pintar o desenho do Gato; e se tiver um gatinho em casa, ajude a cuidar dele colocando comida e água no pote do gatinho
22/07	Com uso de um giz, passar em cima do tracejado e pintar o desenho do Jacaré;
23/07	Pinte o sapinho de verde;
26/07	Pinte a bola maior e circule a bola menor;
27/07	Com uso de um giz, passar em cima do tracejado e pintar o desenho da menina e os cabelos;
28/07	Pinte o desenho e crie o hábito de escovar os dentes após as refeições e antes de dormir;
29/07	Ajude a mamãe a fazer pipoca para o dia do filme e reserve algumas pipocas para colar na atividade;
30/07	Pinte o desenho com sua cor favorita e depois separe seu pijama para a hora sono;
02/08	Pinte o desenho bem lindo para o papai;
03/08	Pinte o desenho bem lindo para o papai e cole uma foto de vocês no espaço em branco;
04,05 e 06/08	Sugestão de atividades como escolher um dia para assistir filme, fazer uma festa de pijama em família.