



Prefeitura da Estância Turística de  
**IBIÚNA**  
TRANSFORMAÇÃO RESPONSÁVEL. CUIDANDO DE PESSOAS.

SECRETARIA DE EDUCAÇÃO



# **E.M. "RECANTO DAS FLORES"**

**2021**

**MATERNAL II-D**

**APOSTILA 8**

♥ **ATIVIDADES DE 05/07 à 06/08/21**



**ALUNO:** \_\_\_\_\_

**PROFESSORA: MARILZA DOS SANTOS MARTINIANO**

♥ **DEVOLUÇÃO DIA 10/08/21**

NOME \_\_\_\_\_

DATA:05/07/21

## VAMOS CANTAR!!!

AJUDE SEU FILHO(A) A CANTAR A MÚSICA E INCENTIVE-O A FAZER O SOM DOS ANIMAIS!

SUGESTÃO DE VÍDEO: <https://youtu.be/lEmoOncDABY>



<b>SEU LOBATO TINHA UM SÍTIO IA, IA, Ô!</b>
<b>E NO SEU SÍTIO TINHA UMA OVELHA, IA, IA, Ô!</b>
<b>ERA BÉE, BÉE, BÉE PRA CÁ</b>
<b>ERA BÉE, BÉE, BÉE PRA LÁ</b>
<b>ERA BÉE, BÉE, BÉE PRA TODO LADO, IA, IA, Ô!</b>

<b>SEU LOBATO TINHA UM SÍTIO IA, IA, Ô!</b>
<b>E NO SEU SÍTIO TINHA UM CAVALO, IA, IA, Ô!</b>
<b>ERA IRRIII, IRRIII, IRRIII PRA CÁ</b>
<b>ERA IRRIII, IRRIII, IRRIII PRA LÁ</b>
<b>ERA IRRIII, IRRIII, IRRIII PRA TODO LADO, IA, IA, Ô!</b>

<b>SEU LOBATO TINHA UM SÍTIO IA, IA, Ô!</b>
<b>E NO SEU SÍTIO TINHA UM GATO IA, IA, Ô!</b>
<b>ERA MIAU, MIAU, MIAU PRA CÁ</b>
<b>ERA MIAU, MIAU, MIAU PRA LÁ</b>
<b>ERA MIAU, MIAU, MIAU PRA TODO LADO, IA, IA, Ô!</b>

<b>SEU LOBATO TINHA UM SÍTIO IA, IA, Ô!</b>
<b>E NO SEU SÍTIO TINHA UM CACHORRO, IA, IA, Ô!</b>
<b>ERA AU, AU, AU PRA CÁ</b>
<b>ERA AU, AU, AU PRA LÁ</b>
<b>ERA AU, AU, AU, PRA TODO LADO, IA, IA, Ô!</b>

<b>SEU LOBATO TINHA UM SÍTIO IA, IA, Ô!</b>
<b>E NO SEU SÍTIO TINHA UMA GALINHA, IA, IA, Ô!</b>
<b>ERA COCORICÓ PRA CÁ</b>
<b>ERA COCORICÓ PRA LÁ</b>
<b>ERA COCORICÓ PRA TODO LADO, IA, IA, Ô!</b>

NOME: \_\_\_\_\_ DATA:06/07/21

VAMOS OUVIR O SOM DOS ANIMAIS? ASSISTA O VÍDEO E DESCUBRA O SOM DE CADA ANIMAL!!!

SUGESTÃO DE VÍDEO: <https://youtu.be/h2frc3fLXU4>



**MARQUE OS ANIMAIS QUE TINHA NO SÍTIO DO SEU LOBATO:**




**CABRA**



**GALINHA**



**RATO**



**GATO**



**CACHORRO**



**PATO**



**VACA**



**MACACO**



**PEIXE**



**QUANTOS ANIMAIS VOCÊ VIU NA MÚSICA “O SÍTIO DO SEU LOBATO”?**



NOME: \_\_\_\_\_

DATA:19/07/21

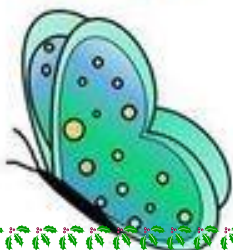
**VAMOS LEVAR CADA ANIMAL PARA A SUA CASINHA?!**



NOME: \_\_\_\_\_

DATA:20/07/21

**RELACIONE CADA ANIMAL Á SUA SOMBRA.**



NOME: \_\_\_\_\_ DATA: 21/07/21


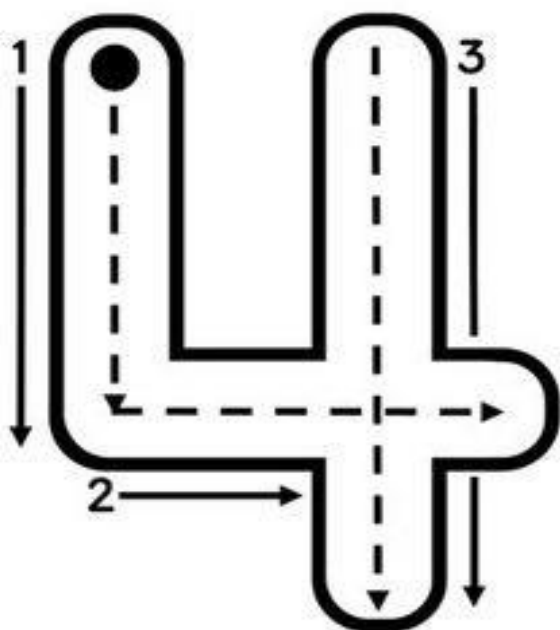
**CUBRA OS PONTILHADOS USANDO O CANETÃO.**



NOME: \_\_\_\_\_

DATA: 22/07/21

**PASSE O DEDINHO NO NÚMERO 4 USANDO A TINTA GUACHE AZUL**



NOME: \_\_\_\_\_

DATA: 23/07/21

## JOGO DA MEMÓRIA

- ♥ RECORTE OS QUADRADINHOS E CHAME TODA A FAMÍLIA PARA JOGAR. FAMÍLIA, ENVIE UMA FOTO OU UM PEQUENO RELATO DE COMO FOI ESSE MOMENTO E ME ENVIE NO GRUPO DE WHATSAPP.

### MODO DE JOGAR

COMECE O JOGO COLOCANDO TODAS AS CARTAS VIRADAS PARA BAIXO SOBRE UMA SUPERFÍCIE. A JOGADA É QUANDO UM JOGADOR VIRA DUAS CARTAS E COLOCA-AS PARA CIMA, PARA QUE TODOS OS JOGADORES POSSAM VER. SE O JOGADOR VIRAR DUAS CARTAS QUE NÃO CORRESPONDEM, AMBOS AS CARTAS DEVEM SER VIRADOS PARA BAIXO NOVAMENTE NO MESMO LOCAL.





NOME: \_\_\_\_\_ DATA:26/07/21

## **26 DE JULHO DIA DOS AVÓS**

**OS AVÓS SÃO PESSOAS MUITO ESPECIAIS EM NOSSAS VIDAS. NESSA ATIVIDADE, RECORTE AS FAIXAS PONTILHADAS DA IMAGEM DA VOVÓ E COLE NESTA FOLHA. A IMAGEM ESTÁ EM ANEXO.**

NOME: \_\_\_\_\_ DATA:26/07/21

## **26 DE JULHO DIA DOS AVÓS**



**OS AVÓS SÃO PESSOAS MUITO ESPECIAIS EM NOSSAS VIDAS. NESSA ATIVIDADE, RECORTE AS FAIXAS PONTILHADAS DA IMAGEM DO VOVÔ E COLE NESTA FOLHA. A IMAGEM ESTÁ EM ANEXO.**

NOME: \_\_\_\_\_

DATA: 27/07/21

### VAMOS BRINCAR!!!



**RECORTE AS IMAGENS COLORIDAS E FAÇA O PAREAMENTO DAS FIGURAS COM A SUAS SOMBRAS CORRESPONDENTES.**



NOME: \_\_\_\_\_

DATA: 28/07/21

# LETRINHA DO DIA



NOME: \_\_\_\_\_


DATA: 29/07/21

**OBSERVE OS ANIMAIS QUE VIVEM NO FUNDO MAR!**


**VAMOS CONTAR E EM SEGUIDA PINTAR O NÚMERO QUE INDICA A QUANTIDADE CORRETA.**



3	2	1
---	---	---



4	3	2
---	---	---



0	5	4
---	---	---



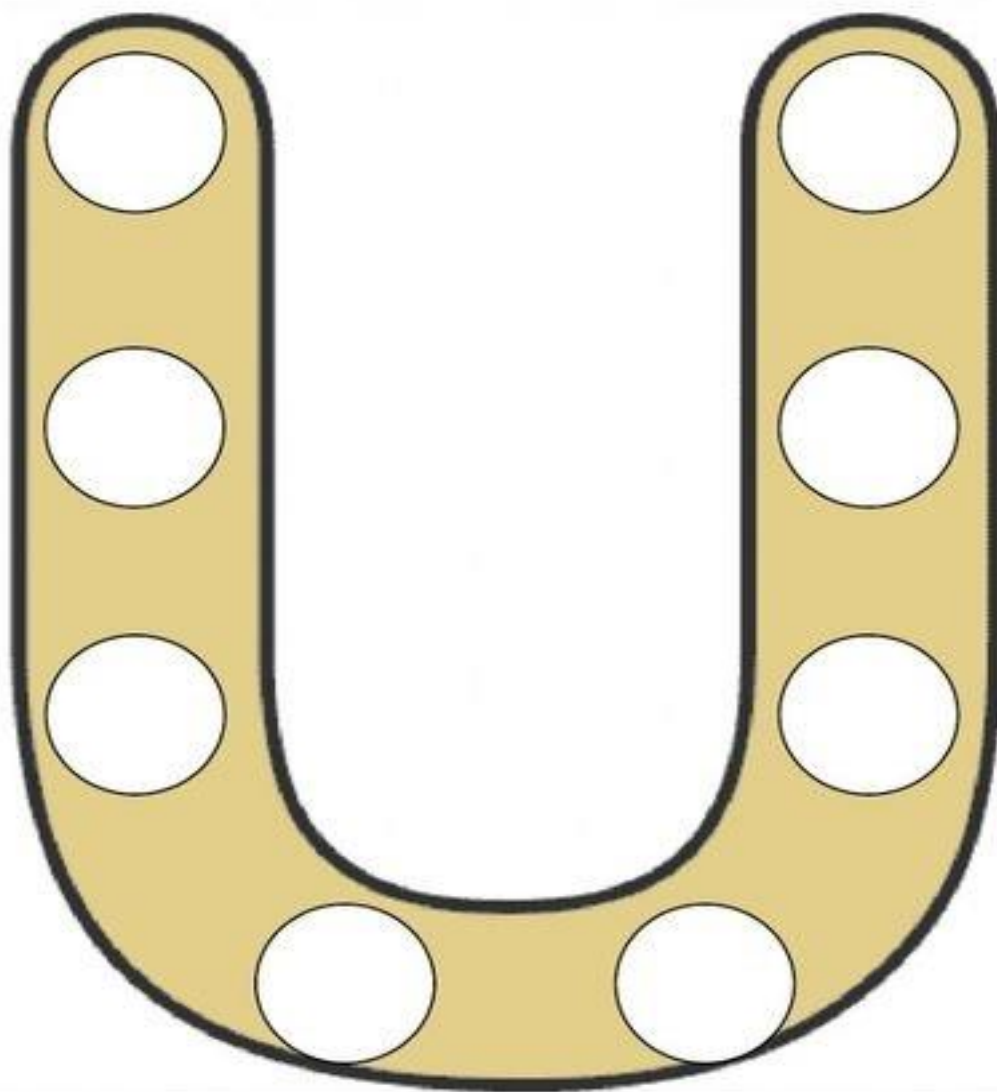
5	4	4
---	---	---

NOME: \_\_\_\_\_

DATA:30/07/21

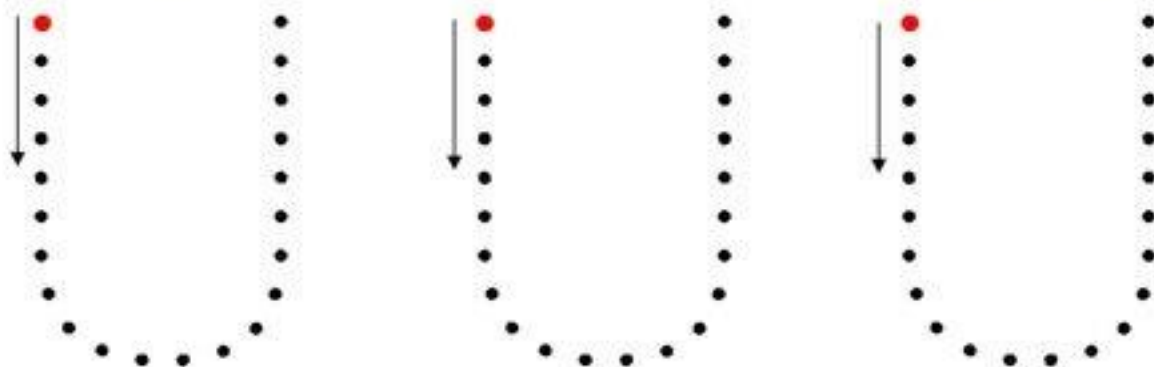
### ESSA É A LETRA U!

**OBSERVE AS FIGURAS ABAIXO, RECORTE E COLE DENTRO DOS CÍRCULOS QUE ESTÃO NA LETRA U, SOMENTE AS FIGURAS QUE CORRESPONDEM. (POR EXEMPLO A FIGURA DA UVA)**



NOME: \_\_\_\_\_ DATA:02/08/21

**VAMOS FAZER A COORDENAÇÃO MOTORA DA LETRA U. UTILIZE O CANETÃO!**



NOME: \_\_\_\_\_ DATA: 03/08/21

**VOCÊ JÁ SE OLHOU NO ESPELHO NA POSIÇÃO DE FRENTE? E DE COSTAS? O QUE VOCÊ CONSEGUIU VER?**

**AGORA OBSERVE OS ANIMAIS! LIGUE OS ANIMAIS NA SUAS POSIÇÕES DE FRENTE E DE COSTAS.**





NOME: \_\_\_\_\_ DATA:04/08/21

## **VAMOS OUVIR E CANTAR A MÚSICA DA TARTARUGUINHA!**

SUGESTÃO DE VÍDEO: <https://youtu.be/ZBJ7ba5wdr0>



**OUVI CONTAR UMA HISTÓRIA  
UMA HISTÓRIA ENGRAÇADINHA  
DA TARTARUGUINHA  
DA TARTARUGUINHA**

**HOUVE UMA FESTA LÁ NO CÉU  
MAS O CÉU ERA DISTANTE  
E A TARTARUGUINHA VIAJOU NA ORELHA DO ELEFANTE  
QUANDO A FESTA TERMINOU A BICHARADA SE MANDOU  
QUEM VIU A TARTARUGUINHA? QUEM VIU?  
LÁ DO CÉU ELA CAIU**

**SÃO PEDRO O CÉU VARREU E DA POBREZINHA SE ESQUECEU  
ELA DISSE: EU QUEBREI TODA. AI, MEU CORPINHO ESTÁ DE FORA  
COMO É QUE VOU FAZER PAI DO CÉU?  
COMO VOU VIVER AGORA?  
PAPAI DO CÉU JUNTOU OS CAQUINHOS E COLOU  
MAIS BONITA ELA FICOU**

**OUVI CONTAR UMA HISTÓRIA  
UMA HISTÓRIA ENGRAÇADINHA  
DA TARTARUGUINHA  
DA TARTARUGUINHA**

HOUVE UMA FESTA LÁ NO CÉU  
MAS O CÉU ERA DISTANTE  
E A TARTARUGUINHA VIAJOU NA ORELHA DO ELEFANTE  
QUANDO A FESTA TERMINOU A BICHARADA SE MANDOU  
QUEM VIU A TARTARUGUINHA? QUEM VIU?  
LÁ DO CÉU ELA CAIU



SÃO PEDRO O CÉU VARREU E DA POBREZINHA SE ESQUECEU  
ELA DISSE: EU QUEBREI TODA. AI, MEU CORPINHO ESTÁ DE FORA  
COMO É QUE VOU FAZER PAI DO CÉU?  
COMO VOU VIVER AGORA?  
PAPAI DO CÉU JUNTOU OS CAQUINHOS E COLOU  
MAIS BONITA ELA FICOU

FONTE: MUSIXMATCH

COMPOSITORES: EDITH SERRA

NOME: \_\_\_\_\_ DATA:04/08/21

**DEPOIS DE OUVIR E CANTAR A MÚSICA DA TARTARUGUINHA,  
AJUDE A MONTAR AS PARTES DO SEU CORPINHO!**



NOME: \_\_\_\_\_ DATA:05/08/21

## PAIS E FILHOS

QUE TAL SE VOCÊS PREPARASSEM UMA SURPRESA ESPECIAL PARA O PAPAÍ?

USE E ABUSE DA CRIATIVIDADE PARA SURPREENDÊ-LO E DAR-LHE DE PRESENTE UM DIA MAIS QUE ESPECIAL. E QUE MANEIRA EFICIENTE DE ALEGRAR O DIA QUE NÃO UMA SÉRIE DE BRINCADEIRAS EM FAMÍLIA?

VALE A PENA OFERECER ÀS CRIANÇAS UMA TARDE DE PURO PRAZER E DIVERSÃO COM SEU PAI.

♥ SEGUE UM ROTEIRO COM **SUGESTÕES** DE TAREFAS PARA A COMEMORAÇÃO AO DIA DOS PAIS (TIOS, AVÔS, QUEM CUIDA E AMA). CABE A CADA FAMÍLIA ADAPTAR A SUA REALIDADE. ENVIE NO GRUPO DE WHATSAPP UMA FOTO OU UM RELATO DE COMO FOI A REALIZAÇÃO DESTA ATIVIDADE.



### CINEMA EM CASA

PREPARE UM CANTINHO ACONCHEGANTE DE SUA CASA, ESCOLHA UM FILME PARA VOCÊS ASSISTIREM. (É IMPORTANTE SE O ENREDO É ADQUADO PARA À FAIXA ETÁRIA.)

PARA DEIXAR TUDO MELHOR, NADA COMO UMA PIPOQUINHA E UM REFRESCO.

### SHOW

VOCÊ APRESENTAR UM NÚMERO MUSICAL OU TEATRAL (CANTANDO, DANÇANDO OU DRAMATIZANDO). SE POSSÍVEL UTILIZE FANTASIAS, ROUPAS DE ADULTO, SAPATO, CHÁPEU, ÓCULOS ETC.

### PIQUENIQUE

ORGANIZE UM PIQUENIQUE PENSANDO EM QUAIS ALIMENTOS LEVAR, QUAIS UTENSÍLIOS USAR. O LOCAL ONDE SERÁ REALIZADO, NO QUINTAL, NA SALA E ATÉ MESMO EM UM PARQUE OU PRAÇA TOMANDO TODOS OS CUIDADOS NECESSÁRIOS.

### COZINHANDO

PREPARE JUNTO COM A MAMÃE ALGUMA COMIDINHA DELICIOSA PARA O PAPAÍ. NÃO ESQUEÇA DOS INGREDIENTES PRINCIPAIS: AMOR E CARINHO.

NOME: \_\_\_\_\_ DATA: 05/08/21

## 08 DE AGOSTO DIA DOS PAIS

- ♥ FAÇA NA PARTE DE DENTRO DO CARTÃO UM DESENHO BEM BONITO E SIGNIFICATIVO PARA SEU PAI, COMO UMA FORMA DE AGRADECIMENTO E DEMONSTRAÇÃO DE AMOR E CARINHO.




NOME: \_\_\_\_\_ DATA:06/08/21

## VAMOS BRINCAR!!!

### JOGO DOS POTES


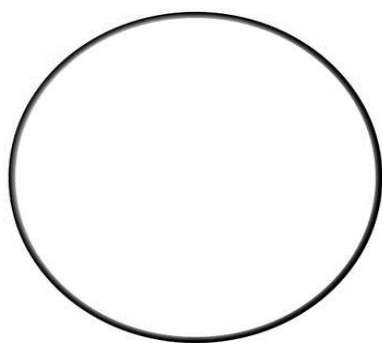
OS POTES DA COZINHA, SEMPRE TÃO COLORIDOS E DE FORMAS E TAMANHOS VARIADOS, PODEM RENDER BRINCADEIRAS BEM RICAS E DESAFIADORAS PARA AS CRIANÇAS.

A IDEIA É BEM SIMPLES: SEPARAR VÁRIOS POTES DE PLÁSTICO, TIRAR AS TAMPAS E OFERECÊ-LOS (POTES E TAMPAS) ÀS CRIANÇAS, CONVIDANDO-AS A ENCONTRAR QUAL TAMPA SE ENCAIXA EM CADA POTÉ. PARA A BRINCADEIRA FICAR MAIS INTERESSANTE, OFEREÇA ÀS CRIANÇAS POTES QUE SEJAM BEM DIFERENTES ENTRE SI.

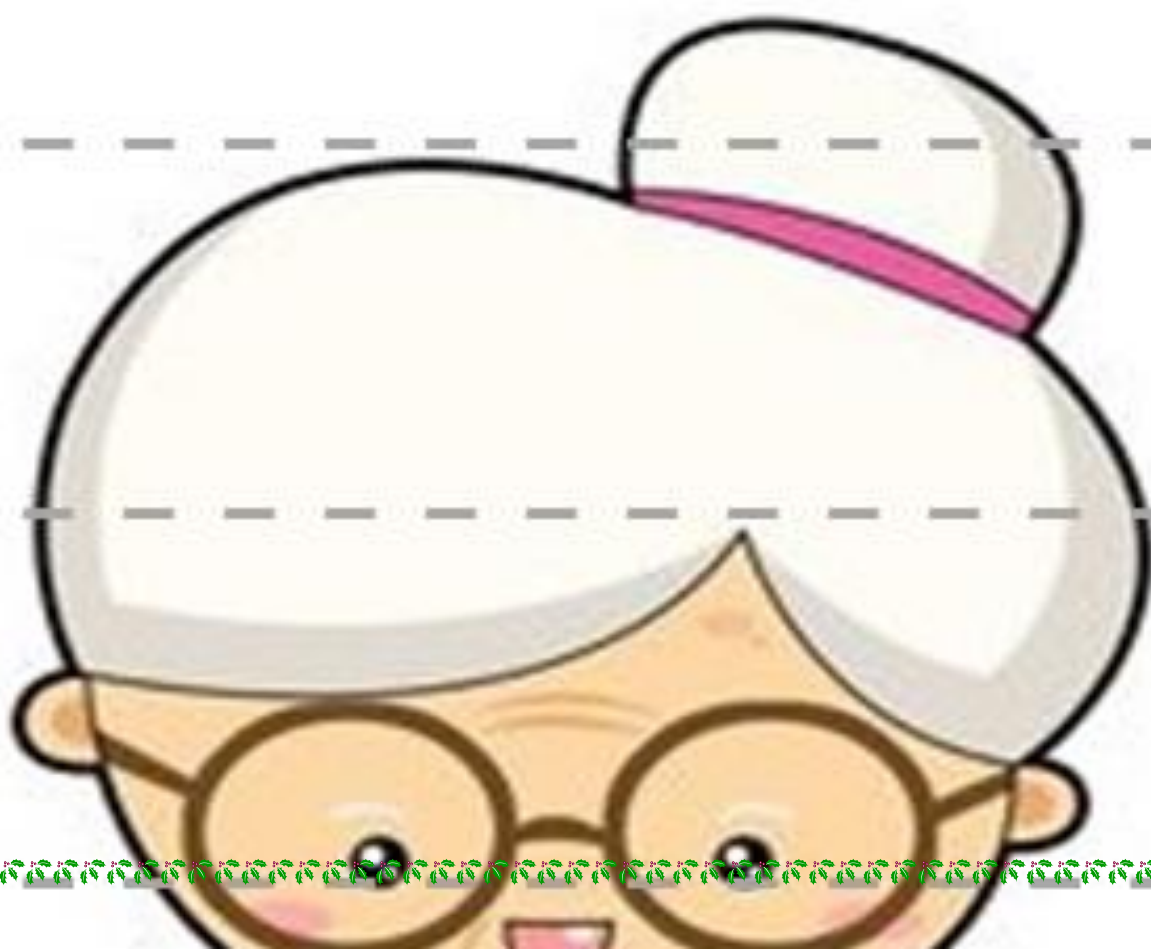


**Depois da brincadeira, ajude a fazer o registro abaixo.**

**Quantos potes você encontrou de cada forma, que estavam na cozinha da mamãe? Escreva o número dentro das formas abaixo.**



**Anexo da atividade do dia 26/07/21**



**Anexo da atividade do dia 26/07/21**



## REFERÊNCIAS

♥ CAPA:

♥ <https://img.elo7.com.br/product/zoom/2655773/adesivo-parede-infantil-fazenda-fazendinha-seu-lobato-adesivo-quarto-decorativo.jpg>

♥ VIDADE 05/07/21

<http://2.bp.blogspot.com/-uONy-XsnqFI/UC5X26ceurl/AAAAAAAAAso/-qqXts30WGW/s1600/SEU+LOBATO.jpg>

♥ ATIVIDADE DIA -04/08/21

<https://i.pinimg.com/736x/27/72/43/277243ecf332f1c672a861a2c536a690.jpg>

♥ ATIVIDADE 06/08/21

<https://i2.wp.com/www.tempojunto.com/wp-content/uploads/2016/07/gabi-com-os-potes.jpg>

[https://data.pixiz.com/output/user/frame/preview/400x400/4/7/6/2/1082674\\_63bdc.jpg](https://data.pixiz.com/output/user/frame/preview/400x400/4/7/6/2/1082674_63bdc.jpg)

<https://imagensemoldes.com.br/wp-content/uploads/2020/07/Quadrado-Arredondado-PNG.png>

<https://blog.professorferretto.com.br/wp-content/uploads/2019/07/figura-geometrica-retangulo.png>



