



PREFEITURA DA ESTÂNCIA TURÍSTICA DE
IBIÚNA
Por uma Ibiúna próspera. Investindo no presente, gerando o futuro.
SECRETARIA DE EDUCAÇÃO



E.M “RECANTO DAS FLORES”

MATERNAL 1-A

PROF: CELINA DA LUZ CAMARGO

ADI: GEANE E NOEMI

*Atividades referentes aos dias:
05,06,19,20,21,22,23,26,27,28,29,30/07 e
02,03,04,05,06/08 de
2021*

Apostila 08

Devolução: 10/08

SEQUÊNCIA DIDÁTICA

ORGANIZAÇÃO E REALIZAÇÃO DAS ATIVIDADES

05/07/2021 – FORMAS GEOMÉTRICAS, RECORTAR AS IMAGENS ABAIXO E PEDIR PARA A CRIANÇA IDENTIFICAR AS CORES E FORMAS, DEPOIS COLAR OS DESENHOS CONFORME A FORMA APRESENTADA.

06/07/2021 – BRINCADEIRA: CORRIDA DE ALGODÃO...ESTIMULAR A CRIANÇA A ASSOPRAR O ALGODÃO ATRAVÉS DO CANUDO, CONFORME A IMAGEM ENVIADA. (ENVIAR FOTO OU VÍDEO DA ATIVIDADE REALIZADA PARA PROFESSORA).

19/07/2021 – PEDIR PARA A CRIANÇA OBSERVAR O QUE ESTÁ FALTANDO NO ROSTO DAS CRIANÇAS NAS IMAGENS E COMPLETAR O QUE FALTA.

20/07/2021 – HISTÓRIA “A COR MAIS FELIZ DO MUNDO”. DEPOIS DE OUVIR A HISTÓRIA, PEDIR PARA A CRIANÇA IDENTIFICAR E PRONUNCIAR AS CORES, DEPOIS COLORIR AS FORMAS NA FOLHA.

21/07/2021 – NUMERAIS 1,2,3 – NUMERAR AS PEÇAS DE ENCAIXE CONFORME A ILUSTRAÇÃO E ENTREGAR PARA A CRIANÇA COLOCAR NA SEQUÊNCIA.

22/07/2021 – LETRA I – PEDIR PARA A CRIANÇA IDENTIFICAR AS IMAGENS E DEPOIS COLORIR A LETRA I COM TINTA GUACHE QUE A CRIANÇA ESCOLHER.

23/07/2021 – MÚSICA “CIRANDA CIRANDINHA” – BRINCAR E CANTAR COM A CRIANÇA (ENVIAR FOTO OU VÍDEO DA ATIVIDADE REALIZADA PARA PROFESSORA).

26/07/2021 – FORMAS GEOMÉTRICAS E CORES – COLAR BARBANTE NAS FORMAS COM AS CORES INDICADAS.

27/07/2021 – SUGESTÃO PARA MANUSEIO E BRINCADEIRAS COM MASSINHA.

28/07/2021 – NUMERAL 3 – CONTORNAR O NUMERAL COM O DEDINHO UTILIZADO TINTA GUACHE, IDENTIFICAR AS FRUTAS E COLORIR.

29/07/2021- SUGESTÃO: MONTAR UMA CABANA COM LENÇÓIS E FAZER UMA LEITURA PARA A CRIANÇA. É MUITO IMPORTANTE ESTIMULAR A LEITURA COM ELES... (ENVIAR FOTO OU VÍDEO DA ATIVIDADE REALIZADA PARA PROFESSORA).

30/07/2021 – NESSA ATIVIDADE PROVIDENCIAR UM RECIPIENTE COM PRENDEDORES E PEDIR PARA A CRIANÇA COLOCAR OU FIXAR OS PRENDEDORES EM ALGUM LUGAR. (ENVIAR FOTO OU VÍDEO DA ATIVIDADE REALIZADA PARA PROFESSORA).

02/08/2021 – VÍDEO: MÚSICA “PINTINHO AMARELINHO” – DEPOIS DE CANTAR E DANÇAR COM A MÚSICA, COLAR A DOBRADURA REPRESENTADO O PINTINHO AMARELINHO.


03/08/2021 – PEDIR PARA A CRIANÇA OBSERVAR SE O DESENHO REPRESENTA O DIA OU A NOITE, DEPOIS COLAR PEDAÇOS DE BARBANTE AMARELO NOS RAIOS DE SOL.

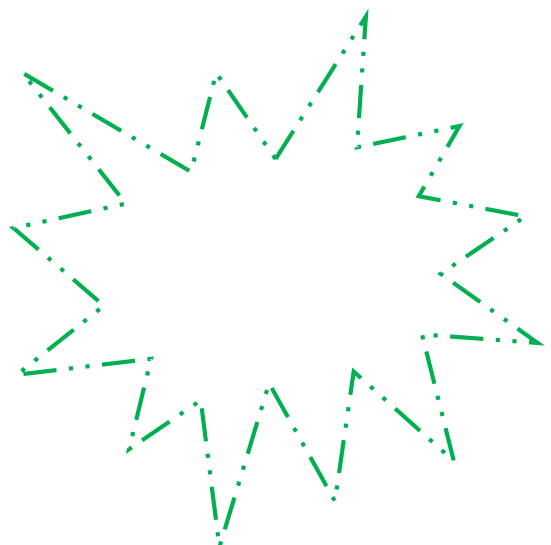




04/08/2021 – COLORIR A IMAGEM REPRESENTANDO A NOITE, A CRIANÇA DEVE OBSERVAR E DIZER SE A IMAGEM É DIA OU NOITE.

05/08/2021 – MONTAR UM CIRCUITO COM O MATERIAL QUE TIVER EM CASA E PEDIR PARA A CRIANÇA REALIZAR OS MOVIMENTOS (ENVIAR FOTO OU VIDEO DA ATIVIDADE REALIZADA PARA PROFESSORA).

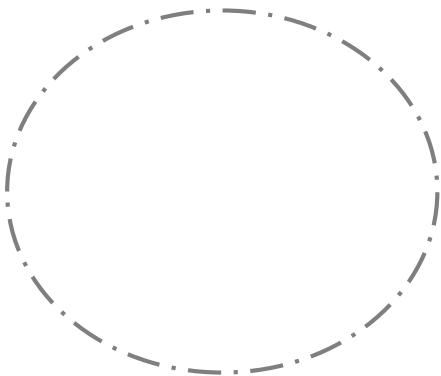


06/08/2021 – CARTÃO PARA O PAPAÍ – FAZER A CABEÇA COM O CARIMBO DA MÃOZINHA, CONFORME A ILUSTRAÇÃO.













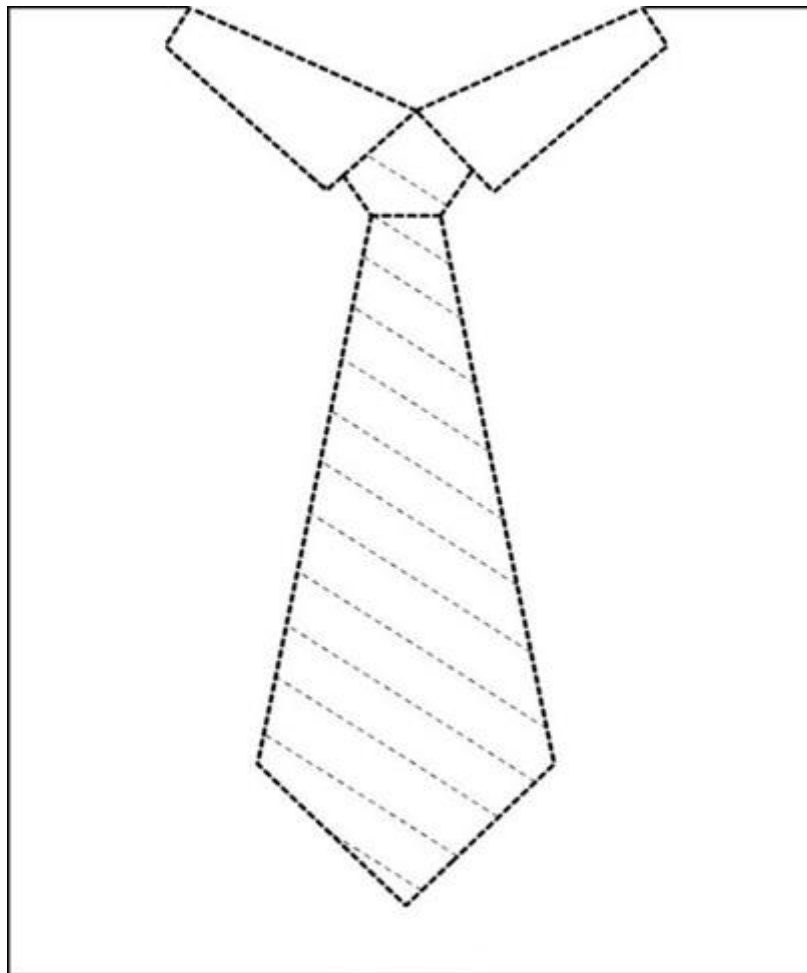
NUMERAL 3 – CONTORNAR O NUMERAL COM O DEDINHO UTILIZANDO TINTA GUACHE, IDENTIFICAR AS FRUTAS E COLORIR







CARTÃO PARA O PAPAI – CARIMBO DA MÃOZINHA



06/07



20/07



21/07




23/07



27/07



29/07



30/07



02/08



02/08



05/08



06/08



REFERÊNCIAS BIBLIOGRÁFICAS:

<https://i.pinimg.com/564x/64/f8/2d/64f82dfda625dbaa70806a32cee3a05b.jpg>

<https://1.bp.blogspot.com/-0t6OFWvk45o/XpCpRzibhXI/AAAAAAAAA5Y/CxtvbLBXPIQz9Dr7R8yZD0Pd6QKrnOFtwCLcBGAsYHQ/w442-h640/Formas%2Bgeometricas%2Batividade.jpg>

https://1.bp.blogspot.com/--DjejSEdcDI/XpCpTMSn8il/AAAAAAAAA5o/i_ngXXiFX3QJ4mGmLL8X9r-e4WhfnmQQCLcBGAsYHQ/w442-h640/figuras%2B-%2Bformas%2Bgeom%25C3%25A9tricas.jpg

<https://i1.wp.com/www.tempojunto.com/wp-content/uploads/2015/04/10-brincadeiras-fora-da-rotina-para-fazer-no-feriado-corrída-de-algodao.jpg>

<https://www.soescola.com/wp-content/uploads/2016/02/L.jpg>

<https://2.bp.blogspot.com/-kXgWAmiL3NY/WiL6R8LK2YI/AAAAAAAAAOi8/IRS1HnXplbsuTsXAEIS1VBFi91D55Dh4wClcBGAs/s1600/a%2Bcor%2Bmais%2Bfeliz%2Bdo%2Bmundo.jpg>

https://i0.wp.com/www.tempojunto.com/wp-content/uploads/2014/11/9_lego.jpg

<https://i.pinimg.com/564x/3e/6a/2c/3e6a2ca981b12c59ce0d72e97830064c.jpg>

<https://i.ytimg.com/vi/V8JU4Q7hKe8/mqdefault.jpg>

<https://i1.wp.com/www.tempojunto.com/wp-content/uploads/2016/06/10-maneiras-de-brincar-de-massinha-texturas.jpg>

https://1.bp.blogspot.com/-2XrnjsT_w1o/V_LyKaF3hpl/AAAAAABRBw/Fs1soPv5xzIQTbICJ2_5nP2PBb53AIDTwCEw/s1600/atividades-educac%25C3%25A7%25C3%25A3o-infantil-n%25C3%25BAmeros-numerais-maternal-1-5-2-3-4-imprimir%2B%252810%2529.jpg

https://i1.wp.com/blog.mooui.com.br/wp-content/uploads/2020/06/MOUI_CABANA-7-650x1024.jpg

<https://i2.wp.com/www.tempojunto.com/wp-content/uploads/2015/12/brincadeira-simples-com-materiais-da-casa-pregadores-dentro-da-saladeira.jpg?resize=768%2C1024&ssl=1>

https://youtu.be/59GM_xjPhco

https://4.bp.blogspot.com/-2GrgjQuumaE/V_GdT8smB7I/AAAAAABQ7c/-LP40vSUypYyhzS1SsmRTexjj1su2qaxgCLcB/s1600/atividades-educac%25C3%25A7%25C3%25A3o-infantil-sia-e-noite-sol-lua-colorir-imprimir-pintar%2B%25283%2529.jpg

<https://1.bp.blogspot.com/->

https://1.bp.blogspot.com/-qHhQjX90iG4/V_GdTSrc3BI/AAAAAABQ7M/dlxQE9lgs3M5e2eebkumSgUHHFb9kjs5wCLcB/s1600/atividades-educac%25C3%25A7%25C3%25A3o-infantil-sia-e-noite-sol-lua-colorir-imprimir-pintar%2B%25281%2529.jpg

<https://i.pinimg.com/736x/48/5b/b3/485bb3d6956cf277974d7688077e68d8.jpg>

<https://i.pinimg.com/564x/19/dd/36/19dd3625a5bf107f418c126c4d1dfa31.jpg>