


ATIVIDADES REMOTAS – 8



NOME: _____

Prof.ª ALINE ANDREA DA SILVA VIEIRA

FASE: I - TURMA: A

PERÍODO DAS ATIVIDADES: 05/07 A 06/08/2021

DATA DE DEVOLUÇÃO: 10/08/2021

ROTEIRO DAS ATIVIDADES

ATIVIDADE 01 (05/07) – OBSERVAR A VOGAL “U” - A IMAGEM CORRESPONDENTE E DEPOIS CUBRIR O PONTILHADO.

ATIVIDADE 02 (06/07) – NÚMERO “5”: CONTAR, PASSAR POR CIMA DO PONTILHADO E ESCREVER O NÚMERO 5

ATIVIDADE 03 (19/07) – LEITURA DA HISTÓRIA “CACHINHOS DOURADOS” (SEGUE VÍDEO NO WHATSAPP)

ATIVIDADE 04 (20/07) – DE ACORDO COM A HISTÓRIA FAZER O QUE SE PEDE.

ATIVIDADE 05 (21/07) – RECORTAR AS GRAVURAS E COLAR DO MAIOR PARA O MENOR.

ATIVIDADE 06 (22/07) – CONTAR E COLAR DE ACORDO COM O NÚMERO QUE SE PEDE.

ATIVIDADE 07 (23/07) – COLAR AS PALAVRAS CORRESPONDENTES A CADA MEMBRO DA FAMÍLIA URSO.

ATIVIDADE 08 (26/07) – RECEITA DE MINGAU MAISENA PARA FAZER COM A MAMÃE.

ATIVIDADE 09 (27/07) “JOGOS OLIMPÍCOS” – CONHECER OS ANÉIS OLIMPÍCOS E MASCOTES (ASSISTIR A SUGESTÃO DE VÍDEO) DEPOIS COLORIR OS MASCOTES.

ATIVIDADE 10 (28/07) – RECORTAR E COLAR AS FIGURAS DE ACORDO COM AS VOGAIS

ATIVIDADE 11 (29/07) – RECORTAR E COLAR AS LETRAS PARA FORMAR A PALAVRA URSO.

ATIVIDADE 12 (30/07) – MONTAR QUEBRA-CABEÇA DOS PERSONAGENS DA HISTÓRIA “CACHINHOS DOURADOS”

ATIVIDADE 13 (02/08) – DESENHAR SUA FAMÍLIA.

ATIVIDADE 14 (03/08) – CANTIGA “ TRULA BIRULA” (SEGUE VÍDEO NO WHATSAPP).

ATIVIDADE 15 (04/08) – BRINCADEIRA DE AMARELINHA (SEGUE VÍDEO NO WHATSAPP).

ATIVIDADE 16 (05/08) – PROBLEMINHA: RESPONDER COLANDO O NUMERAL CORRESPONDENTE.

ATIVIDADE 17 (06/08) – “DIA DOS PAIS” – FAZER UM DESENHO DO PAI DENTRO DO CORAÇÃO.

OBS: -OS VÍDEOS DE ALGUMAS ATIVIDADES SERÃO MANDADOS POR WHATSAPP.

- PEÇAS PARA MONTAR QUEBRA-CABEÇA, GIZ PARA RISCAR A AMARELINHA E FANTOCHE DE PALITO DA VOGAL “U” E DOS PERSONAGENS DA HISTÓRIA “CACHINHOS DOURADOS” SEGUEM JUNTOS COM APOSTILA.

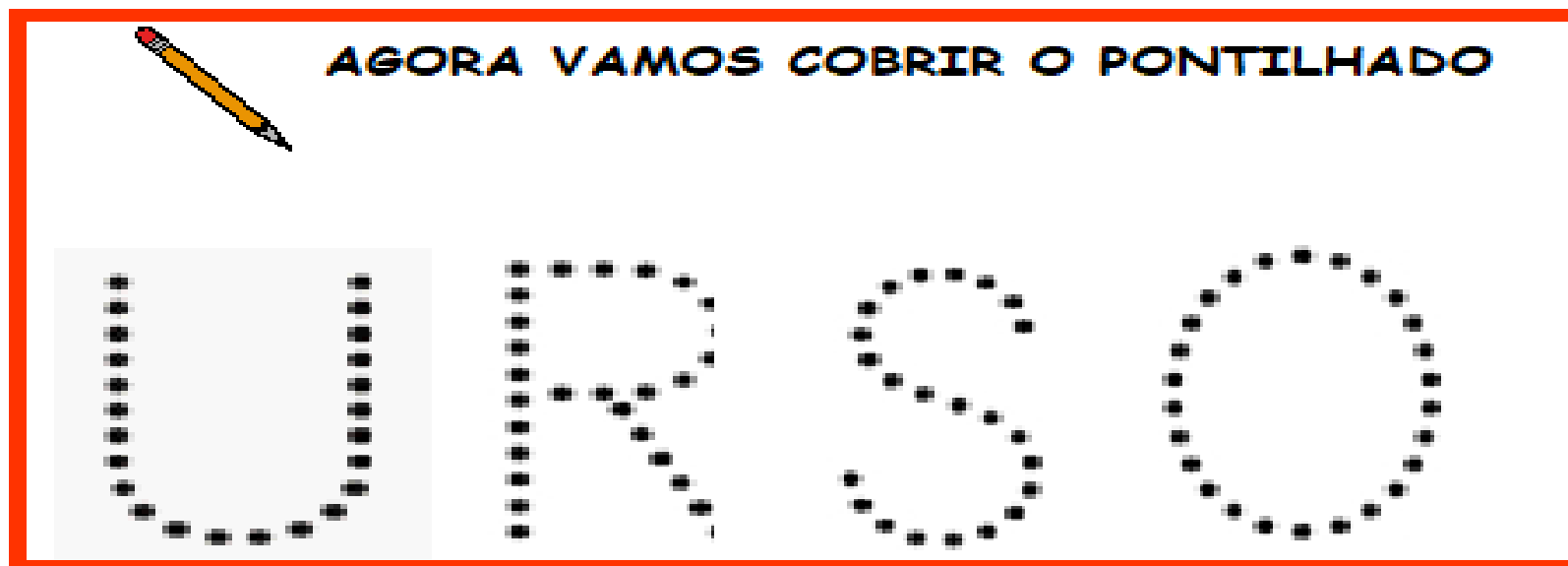


https://image.freepik.com/vetores-gratis/criancas-dos-desenhos-animados-com-letras-abc-criancas-em-idade-escolar-com-abc-criancas-com-letras-abc-fundo-ilustracao-vetorial_83111-746.jpg

E.M.CRIANÇA FELIZ “Prof.ª VITÓRIA EVANY MIGUEL CORDEIRO”

DATA: 05/07

A LETRA DO DIA É



FONTE DA IMAGEM: <https://www.mestredosaber.com.br/cartilha-de-alfabetizacao>

FONTE ADAPTAÇÃO: SOFTWARE BOARDMAKER -MAYER JOHNSON- Clik Tecnologia assistiva


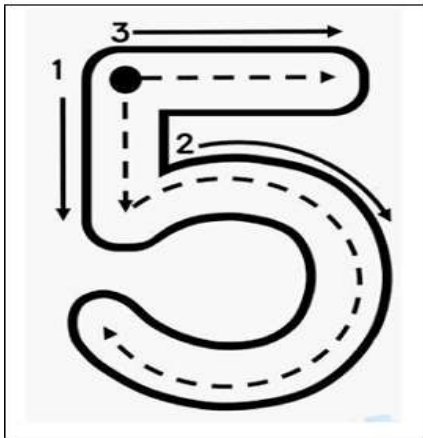
DATA: 06/07

ESTE É O NÚMERO...


5 CINCO



CUBRA O PONTILHADO



AGORA FAÇA SOZINHO




E.M.CRIANÇA FELIZ “Prof.ª VITÓRIA EVANY MIGUEL CORDEIRO”

DATA: 19/07

AGORA VOCÊ VAI OUVIR A HISTÓRIA CACHINHOS DOURADOS

CACHINHOS DOURADOS E OS TRES URSINHOS





ERA UMA VEZ, UMA FAMÍLIA DE URSINHOS; O PAPAI URSO, A MAMÃE URSO E O BEBÊ URSO. ELES MORAVAM NUMA LINDA CASINHA, NO MEIO DA FLORESTA.

O PAPAI URSO ERA O MAIOR DE TODOS E TINHA UMA VOZ MUITO GROSSA. A MAMÃE URSO ERA UM POUCO MENOR E TINHA UMA VOZINHA MEIGA. O BEBÊ URSO ERA O MENORZINHO E SUA VOZ ERA FININHA.



UM DIA, PELA MANHÃ,
QUANDO SE LEVANTARAM,
IAM TOMAR MINGAU, MAS
A MAMÃE URSA DISSE:
*- ESTE MINGAU ESTÁ MUITO
QUENTE PARA SER TOMADO
AGORA. VAMOS DAR UMA
VOLTINHA NA FLORESTA
ENQUANTO ELE ESFRIA, NA
VOLTA A GENTE TOMA.
DEIXARAM O MINGAU NAS
SUAS TIGELINHAS E SAIRAM.*



ENQUANTO ELES ESTAVAM FORA, APARECEU UMA MENINA CHAMADA CACHINHOS DOURADOS, QUE MORAVA DO OUTRO LADO DA FLORESTA E TINHA O MAU COSTUME DE FUGIR DE CASA.

QUANDO VIU A CASINHA DOS URSINHOS, ACHOU-A MUITO BONITINHA. APROXIMOU-SE E BATEU À PORTA.

COMO NINGUÉM RESPONDEU, ELA ENTÃO METEU A MÃO NA PORTA E ENTROU.



ASSIM QUE ENTROU, LOGO À SUA FRENTE, NA MESA DA COZINHA, ELA AVISTOU AS TIGELINHAS DE MINGAU. OLHOU EM VOLTA, NÃO VIU NINGUÉM, E ENTÃO DISSE: - ÔBA, ACHO QUE ALGUÉM ESTAVA ME ESPERANDO. ESSE MINGAU PARECE DELICIOSO!



**PROVOU O MINGAU DA
TIGELA MAIOR, MAS ACHOU-
O MUITO QUENTE.
PROVOU O MINGAU DA
TIGELA DO MEIO, E ACHOU-O
MUITO FRIO.
ENTÃO PROVOU O DA
TIGELINHA MENOR, E
ACHOU-O ÓTIMO.
POR ISTO, COMEU TODO
MINGAU QUE HAVIA NELA.**



DEPOIS, PASSOU À SALA, ONDE ENCONTROU TRÊS CADEIRAS: UMA GRANDE E ACHOU-A MUITO DURA.

SENTOU-SE NA CADEIRA DO MEIO E ACHOU-A MACIA DEMAIS. SENTOU-SE NA CADEIRINHA MENOR E ACHOU-A MUITO CONFORTÁVEL.

MAS, SENTOU-SE COM TAMANHA FALTA DE MODOS QUE A QUEBROU EM PEDAÇOS.



DEPOIS, CACHINHOS DOURADOS FOI AO QUARTO DOS URSINHOS. LÁ DENTRO HAVIA TRÊS CAMAS: UMA GRANDE, UMA MENOR E UMA MENORZINHA AINDA. DEITOU-SE NA CAMA MAIOR E ACHOU-A MUITO DURA. DEITOU-SE NA DO MEIO E ACHOU-A MACIA DEMAIS. DEITOU-SE NA PEQUENININHA E ACHOU-A MUITO BOA. ALI FICOU QUIETINHA E ACABOU PEGANDO NO SONO.



ENQUANTO ELA DORMIA, OS URSINHOS VOLTARAM DO PASSEIO. FORAM LOGO À COZINHA PARA TOMAR O MINGAU E, COM SURPRESA, NOTARAM QUE ALGUÉM TINHA ESTADO ALI. PAPAI URSO PERGUNTOU COM SUA VOZ GROSSA:

- *QUEM MEXEU NO MEU MINGAU?*
MAMÃE URSA PERGUNTOU COM SUA VOZ MEIGA:

- *QUEM PROVOU O MEU MINGAU?*
BEBÊ URSO, COM SUA VOZ FININHA, CHORANDO, PERGUNTOU:

- *QUEM COMEU O MEU MINGAU?*



OS TRÊS URSINHOS FORAM À SALA. PAPAI URSO OLHOU PARA SUA CADEIRA E EXCLAMOU:

- *ALGUÉM SENTOU NA MINHA CADEIRA!*

MAMÃE URSA, COM SUA VOZ MEIGA, RECLAMOU:

- *ALGUÉM TAMBÉM SENTOU NA MINHA CADEIRA!*

BEBÊ URSO, CHORANDO, QUEIXOU-SE:

- *ALGUÉM QUEBROU A MINHA CADEIRINHA!*



FORAM ANDANDO PARA O QUARTO. PAPAÍ URSO OLHOU PARA SUA CAMA E PERGUNTOU:
- *QUEM ESTEVE DEITADO NA MINHA CAMA?*
MAMÃE URSA OLHOU PARA SUA CAMA E DISSE:
- *ALGUÉM ESTEVE DEITADO NA MINHA CAMA!*
BEBÊ URSO, COM SUA VOZ FININHA, GRITOU:
- *ALGUÉM ESTÁ DEITADO NA MINHA CAMINHA!*



**CACHINHOS DOURADOS
ACORDOU COM O GRITO DO BEBÊ
URSO.**

**FICOU ASSUSTADÍSSIMA QUANDO
VIU OS TRÊS URSINHOS NO
QUARTO.**

**SALTOU DA CAMA, CORREU PELO
QUARTO, PULOU A JANELA E
CONTINUOU CORRENDO PELA
FLORESTA, TÃO DEPRESSA
QUANTO SUAS PERNAS PODIAM.
E, DAÍ POR DIANTE, NUNCA MAIS
ELA FUGIU DE CASA.**

E.M.CRIANÇA FELIZ “Prof.ª VITÓRIA EVANY MIGUEL CORDEIRO”

DATA: 20/07


ENTENDENDO A HISTÓRIA

O QUE CACHINHOS DE OURO COMEU AO CHEGAR NA CASA DOS URSOS?





RECORTAR



BANANA



MINGAU

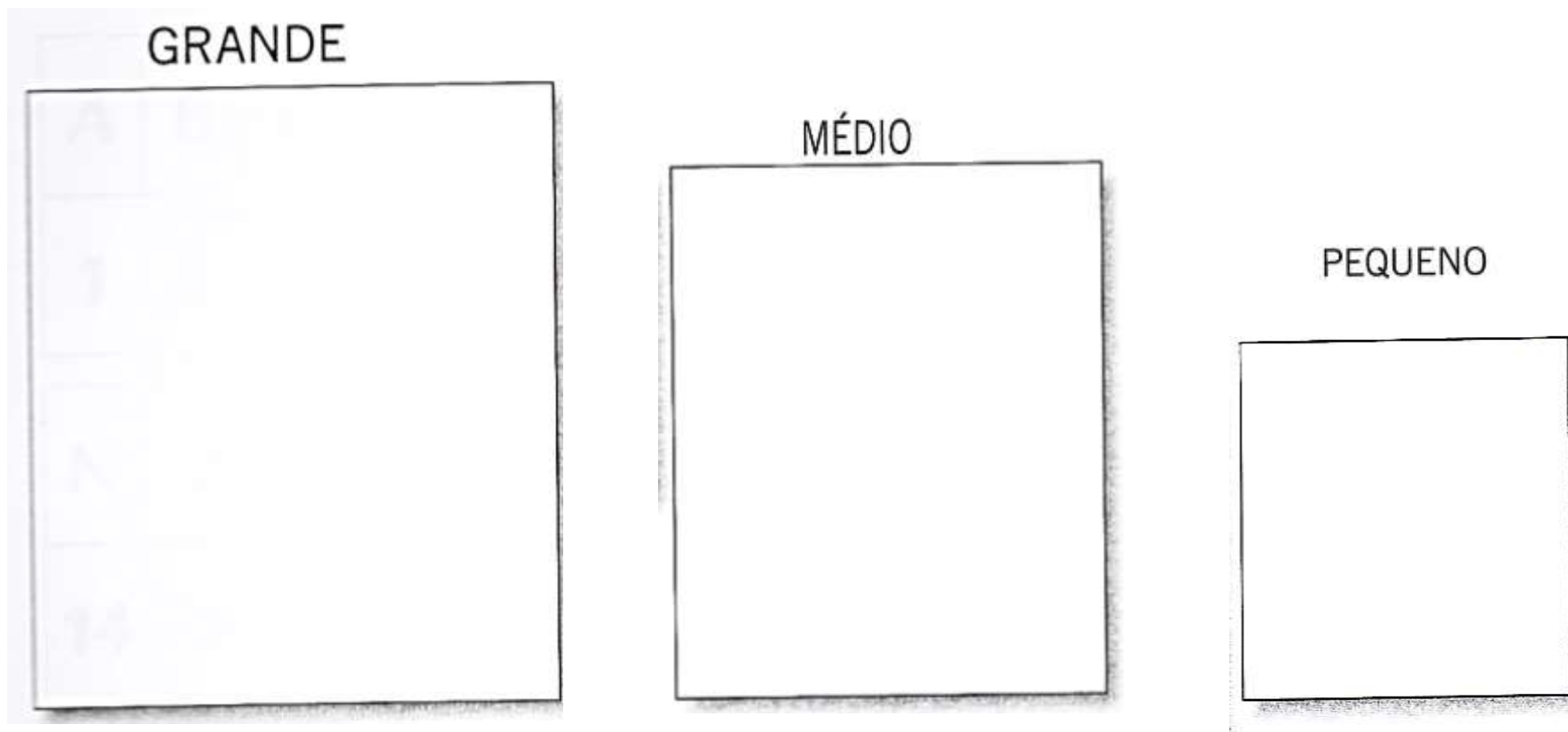
FONTE PARA ADAPTAÇÃO: <https://www.hiperideal.com.br/banana-nanica-1-unidade-180g/p>

FONTE: <https://suapediatra.wordpress.com/2016/01/20/a-cultura-do-mingau/>

E.M.CRIANÇA FELIZ “Prof.ª VITÓRIA EVANY MIGUEL CORDEIRO”

DATA: 21/07

RECORTE AS GRAVURAS E COLE-AS NA ORDEM DO
MAIOR PARA O MENOR.









RECORTAR



E.M.CRIANÇA FELIZ “Prof.ª VITÓRIA EVANY MIGUEL CORDEIRO”

DATA: 22/07

1					
2					
3					
4					
5					



E.M.CRIANÇA FELIZ “Prof.ª VITÓRIA EVANY MIGUEL CORDEIRO”

DATA: 23/07

OLHA A FAMÍLIA URSO!!!



PAPAI



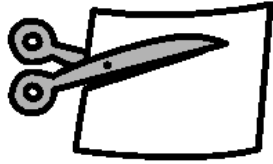
MAMÃE



FILHO

AGORA QUE VOCÊ CONHECEU A FAMÍLIA URSO, RECORTE E COLE NO LUGAR CERTO, AS PALAVRAS QUE REPRESENTAM CADA MEMBRO DA FAMÍLIA.





PAPAI

MAMÃE

FILHO

E.M.CRIANÇA FELIZ “Prof.ª VITÓRIA EVANY MIGUEL CORDEIRO”

DATA: 26/07

QUE TAL FAZER UM MINGAU PARA AQUECER OS DIAS FRIOS!

SEGUE A RECEITA ABAIXO.

Mingau de Maisena Clássico

Ingredientes

- 1 xícara de chá de leite
- 2 colheres de sopa de amido de milho - maisena
- 2 colheres de chá de açúcar - ou adoce ao seu gosto
- 1 colher de café de extrato de baunilha - opcional



Modo de Preparo

Em uma panela funda para doce, misture todos os ingredientes.

1. Leve para cozinhar em fogo baixo até engrossar, sempre mexendo.
2. Retire do fogo, passe para uma tigela e aguarde esfriar um pouco antes de servir.
3. Para quem gostar, salpique um pouco de canela por cima do mingau.

OBS: PODE SUBSTITUIR MINGAU DE MAIZENA POR MINGAU DE AVEIA OU AINDA OUTRO DE SUA PREFERÊNCIA.

E.M. CRIANÇA FELIZ “Prof.ª VITÓRIA EVANY MIGUEL CORDEIRO”

DATA: 27/07



OLIMPÍADAS E PARALIMPÍADAS TÓQUIO 2021



SUGESTÃO: VÍDEO - Mascotes Olimpíadas e Paralimpíadas de Tóquio. DISPONÍVEL NO YOUTUBE.



VÍDEO DISPONÍVEL EM : <https://www.youtube.com/watch?v=zaIJCFwLXI>

MIRAITOWA E SOMEITY




MIRAITOWA É A MASCOTE OFICIAL DOS JOGOS OLÍMPICOS DE VERÃO.

SOMEITY É A MASCOTE OFICIAL DOS JOGOS PARALÍMPICOS DE VERÃO;

MIRAITOWA É NOMEADO DAS PALAVRAS JAPONESAS "FUTURO" E "ETERNIDADE" E SOMEITY É NOMEADO DE SOMEYOSHINO, UM TIPO DE FLOR. O NOME DE SOMEITY TAMBÉM FAZ REFERÊNCIA À FRASE EM INGLÊS "TÃO PODEROSO".



- VAMOS FAZER UM COLORIDO BEM BONITO?



FONTE: <https://www.soescola.com/wp-content/uploads/2021/06/texto-curto-imprimir-leitura-mascotes-olimpiadas-2021.jpg>

FONTE: <https://1.bp.blogspot.com/-LDyMGchcpoo/XhT2K-aTyJI/AAAAAAAAgRA/YASzflEkOZc8hdGEO3oaY5S7PDhUpAIhACLcBGAsYHQ/s1600/Mascotes%2Bdas%2Bolimpo%25C3%25ADadas%2Bde%2BT%25C3%25B3quio%2B2020%2Bpara%2Bcolorir.jpeg>

E.M.CRIANÇA FELIZ “Prof.ª VITÓRIA EVANY MIGUEL CORDEIRO”

DATA: 28/07



A

E

Sugestão: Assistir o vídeo [VOGAIS\(compilação\)](#). aprenda a falar e escrever as vogais através da música. Disponível no Youtube.



I

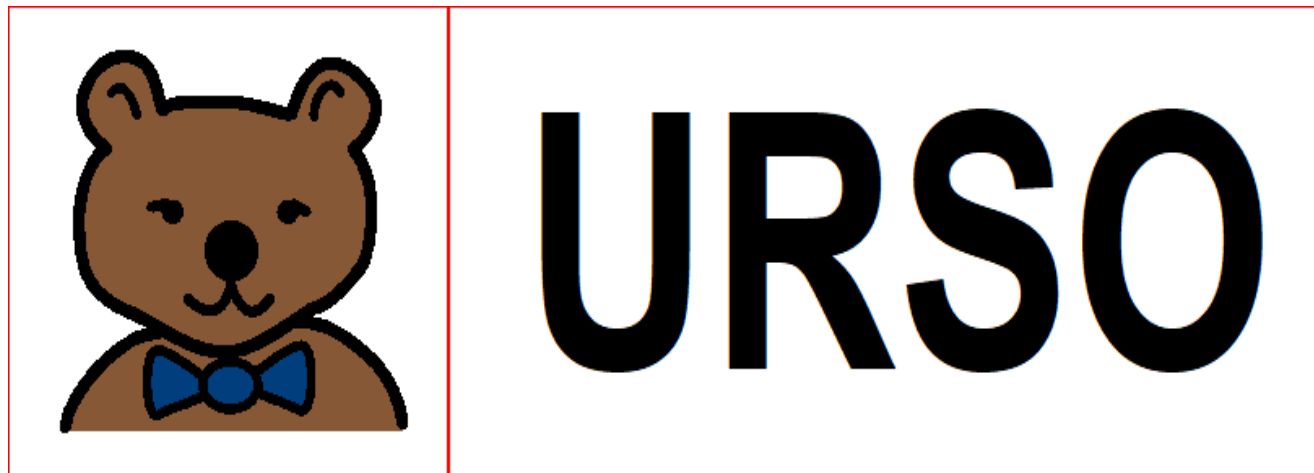
O

U




RECORTAR AS FIGURAS





RECORTE E COLE AS LETRAS PARA FORMAR A PALAVRA URSO





RECORTAR

U

R

S

O

E.M.CRIANÇA FELIZ “Prof.ª VITÓRIA EVANY MIGUEL CORDEIRO”

DATA: 30/07

- COM AS PEÇAS QUE RECEBEU MONTE O QUEBRA CABEÇA



FONTE: <https://i.pinimg.com/474x/8c/88/f6/8c88f66290e41aabfe1907f94a7a4547.jpg>

FONTE; <https://i.pinimg.com/originals/dc/ea/69/dcea69591072a3ef5902ca9ddeee2878.jpg>

E.M.CRIANÇA FELIZ “Prof.ª VITÓRIA EVANY MIGUEL CORDEIRO”

DATA: 02/08




ERA UMA VEZ. O PAPAÍ URSO, A MAMÃE URSO E O BEBÊ URSO. ELES MORAVAM NA FLORESTA.



O PAPAÍ, A MAMÃE E O BEBÊ URSO FORMAM UMA FAMÍLIA.



UM DIA A MENINA CACHINHOS DOURADOS ENCONTROU A CASA DOS URSOS.



E A SUA FAMÍLIA COMO É?

COM AUXÍLIO, NA PRÓXIMA PÁGINA DESENHE COMO É A SUA FAMÍLIA.



OBS: SE TIVER FOTO PODE COLAR AO LADO DO DESENHO.



E.M.CRIANÇA FELIZ “Prof.ª VITÓRIA EVANY MIGUEL CORDEIRO”

DATA: 03/08

Cantiga: Trula Birula Autor: Bia Mendes



Trula Birula Trula Birula
Trula Birula
Há há há há há hei (2x)

Dorme Acorda Dorme Acorda
Dorme Acorda
Há há há há há hei (2x)

Trula Birula Trula Birula
Trula Birula
Há há há há há hei (2x)

Abaixa Levanta Abaixa Levanta
Abaixa Levanta
Há há há há há hei (2x)

Trula Birula Trula Birula
Trula Birula
Há há há há há hei (2x)

Abre e fecha Abre e fecha
Abre e fecha
Há há há há há hei (2x)

Trula Birula Trula Birula
Trula Birula
Há há há há há hei (2x)

Anda Para Anda Para
Anda Para
Há há há há há hei (2x)

Trula Birula Trula Birula
Trula Birula
Há há há há há hei (2x)

FONTE: https://www.peaunesco.com.br/cantandopelomundo/view_al-124.asp

VÍDEO: <https://www.youtube.com/watch?v=7aSsMEGeHtw>

SUGESTÃO DE MOVIMENTOS: ALTO, BAIXO – GRANDE, PEQUENO – DIREITA, ESQUERDA – ALEGRE, TRISTE – DE FRENTE, DE COSTAS.

E.M.CRIANÇA FELIZ “Prof.ª VITÓRIA EVANY MIGUEL CORDEIRO”

DATA: 04/08


BRINCADEIRA: AMARELINHA

A brincadeira da Amarelinha é uma brincadeira muito antiga que é ótima para desenvolver a noção de respeito às regras e a esperar pela vez. A Amarelinha mais tradicional é aquela feita no chão com giz. Segue as regras da brincadeira:

1. Cada jogador precisa de uma pedrinha ou tampinha.
2. Quem começar joga a pedrinha na casa marcada com o número 1 e vai pulando de casa em casa, partindo da casa 2 até o céu.
3. Só é permitido pôr um pé em cada casa. Quando há uma casa do lado da outra, pode pôr os dois pés no chão.
4. Quando chegar no céu, o jogador vira e volta pulando na mesma maneira, pegando a pedrinha quando estiver na casa 2.
5. A mesma pessoa começa de novo, jogando a pedrinha na casa 2.
6. Perde a vez quem:
 - Pisar nas linhas do jogo
 - Pisar na casa onde está a pedrinha
 - Não acertar a pedrinha na casa onde ela deve cair
 - Não conseguir (ou esquecer) de pegar a pedrinha de volta
7. Ganha quem terminar de pular todas as casas primeiro.



COM AJUDA DE SUA FAMÍLIA DESENHE NO CHÃO A AMARELINHA, ESCREVA OS NÚMEROS BRINQUE E SE DIVIRTA.



NÃO SE ESQUEÇA DE MANDAR UMA FOTO BEM LINDA PARA A PROFESSORA

https://www.google.com/search?q=brincadeira+amarelinha&source=lmns&bih=657&biw=1366&hl=pt-BR&sa=X&ved=2ahUKewj85rbo8lfxAhUOuJUCHUK9Bw0Q_AUoAHoECAEQAA

https://1.bp.blogspot.com/-sA6SCmXg4ls/UGORAtcmAki/AAAAAAAAUf8/6_iBx07boel/s1600/113-112.jpg

Vídeo: <https://www.youtube.com/watch?v=XyKyYlmVRT0>


E.M.CRIANÇA FELIZ “Prof.ª VITÓRIA EVANY MIGUEL CORDEIRO”

DATA: 05/08

VAMOS CONTAR QUANTAS CRIANÇAS TEM NO QUADRO ABAIXO.



AGORA QUE CONTOU, RECORTE E COLE O NUMERAL CORRESPONDENTE.



RECORTAR



E.M.CRIANÇA FELIZ “Prof.ª VITÓRIA EVANY MIGUEL CORDEIRO”

DATA: 06/08

Dia dos Pais

- FAÇA UM DESENHO DE SEU PAI DENTRO DO CORAÇÃO (PODE COLAR FOTO NO LUGAR DO DESENHO OU AO LADO)

