

E.M. CRIANÇA FELIZ “Prof.^a Vitória Evany Miguel Cordeiro”

ATIVIDADES REMOTAS - 8



<https://br.pinterest.com/pin/190699365457092329/>

NOME: _____ FASE II - C

PROFESSORA: ANDRÉA BOTELHO GRIZOLIA JUNQUEIRA DE SOUSA

PERÍODO DAS ATIVIDADES: 05/07 A 06/08/2021

DATA DA DEVOLUÇÃO DAS ATIVIDADES REALIZADAS: 10/08/2021

ROTEIRO DAS ATIVIDADES

ATIVIDADE 1- Pinte no calendário somente os dias que são referentes às datas das atividades da apostila 8.

ATIVIDADE 2- Assistir ao vídeo das formas geométricas. Depois na frente de um espelho repetir às palavras fazendo à contagem de quantas vezes a sua boquinha abre para falar a palavra. Circule o número da quantidade.

ATIVIDADE 3 – Vamos criar figuras utilizando as formas geométricas.

ATIVIDADE 4 – Seguir as orientações conforme o que se pede nas colunas.

ATIVIDADE 5 - Assistir ao vídeo: O Ratinho Curioso. Agora observe a imagem. Em seguida com a ajuda de um adulto recorte as peças do ratinho, monte e cole na folha colorida em anexo.

ATIVIDADE 6- Assista ao vídeo: O trava língua da Belinha. Em seguida repita o trava língua em voz alta. Agora desenhe como você acha que ficou a roupa do rei de Roma.

ATIVIDADE 7 - Assista ao vídeo: História das Olimpíadas prestando bastante atenção. Agora pinte os aros que representam os cinco continentes nas cores indicadas no vídeo.

ATIVIDADE 8 – Fique na frente de um espelho e observe o seu rosto. Agora com a ajuda de um adulto recorte a imagem da folha, monte e cole-a na folha colorida em anexo.

ATIVIDADE 9 – Observe a imagem e as peças que estão abaixo dela. Peça ajuda de um adulto para recortá-las. Agora encontre o lugar correto das peças e cole-as.

ATIVIDADE 10 – Observe os animais (Zebra, Leão, Jacaré e Girafa). Em seguida encontre o caminho que leva até a sua pata.

ATIVIDADE 11 – Desenhar mais bolinhas de sabão. Na sequência preencha nas palavras abaixo as letras que estão faltando.

ATIVIDADE 12 – Converse com seu filho sobre a importância da higiene pessoal (O banho, a escovação de dentes, unhas cortadas... Agora procure rótulos de produtos que utiliza nos momentos da higiene. Recorte os rótulos ou desenhe os produtos nas colunas conforme indicação da higiene.

ATIVIDADE 13 – Assista ao vídeo: Xuxa – Escove os dentes. Em seguida desenhe os dentes na boca da menina para ela poder escová-los.

ATIVIDADE 14 – Siga a sequência dos números para contornar a escova de dente. Em seguida faça a contagem dos objetos de higiene pessoal e escreva a quantidade no círculo.

ATIVIDADE 15 – Pinte o presente que você escolheria para dar ao papai ou quem o representa na sua vida.

ATIVIDADE 16 – Observe seu pai ou quem o representa na sua vida. Assinale suas características. Em seguida complete as letras da palavra PAPAI.

ATIVIDADE 17 - Pinte o quebra-cabeça, recorte e monte na folha colorida em anexo.

Atenção :

- **Todas as atividades devem constar o nome do (a) aluno (a). Utilize o crachá;**
- **Sempre que houver a necessidade do uso da tesoura um adulto deverá auxiliar a criança;**
- **Você receberá um saquinho com figuras geométricas.**

E.M. CRIANÇA FELIZ “Prof.ª Vitória Evany Miguel Cordeiro”

Data: 05/07/21

NOME: _____ FASE II – C

Atividade 1 – Pinte no calendário o desenho e somente as datas que estão nas atividades da apostila 8.

CALENDÁRIO JULHO - 2021



DOMINGO	SEGUNDA - FEIRA	TERÇA- FEIRA	QUARTA- FEIRA	QUINTA- FEIRA	SEXTA- FEIRA	SABADO
				1	2	3
4	5	6	7	8	9	10
11	12	13	14	15	16	17
18	19	20	21	22	23	24
25	26	27	28	29	30	31

CALENDÁRIO AGOSTO - 2021



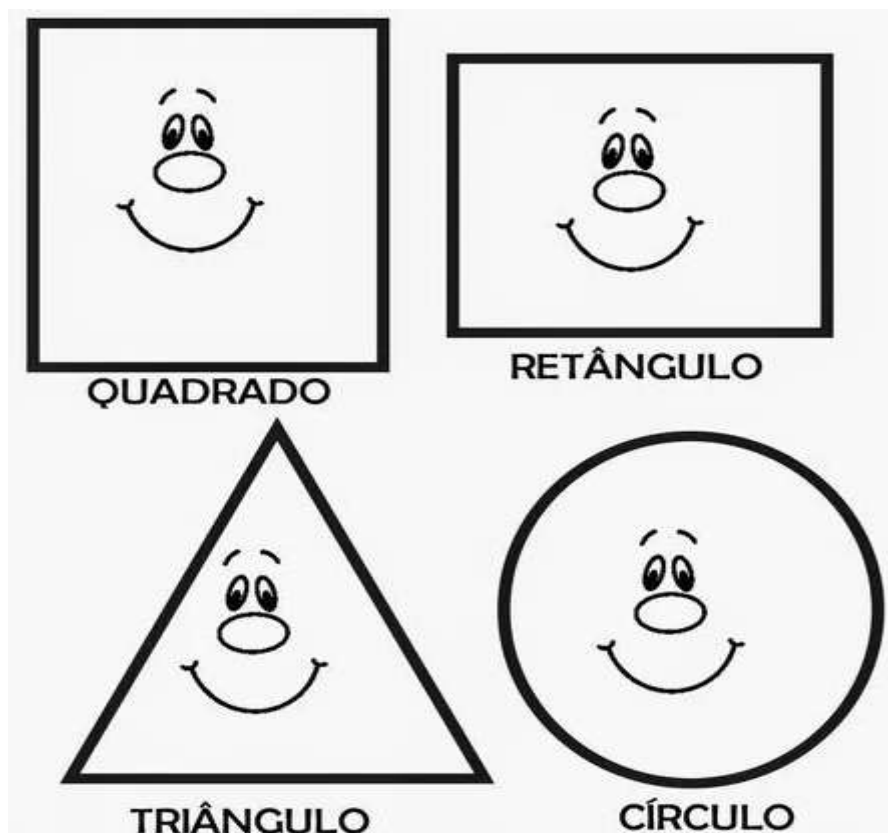
DOMINGO	SEGUNDA - FEIRA	TERÇA- FEIRA	QUARTA- FEIRA	QUINTA- FEIRA	SEXTA- FEIRA	SÁBADO
1	2	3	4	5	6	7
8	9	10	11	12	13	14
15	16	17	18	19	20	21
22	23	24	25	26	27	28
29	30	31				

E.M. CRIANÇA FELIZ “Prof.^a Vitória Evany Miguel Cordeiro”

Data: 06/07/21

NOME: _____ FASE II – C

Atividade 2 – Assista ao vídeo das Formas Geométricas: <https://www.youtube.com/watch?v=vrMbowzuEoQ>



Repita as palavras olhando num espelho. Observe quantas vezes sua boquinha abre para cada som.

Circule o número de quantidade que você abriu a boca.


QUADRADO	1	2	3	4
RETÂNGULO	1	2	3	4
TRIÂNGULO	1	2	3	4
CÍRCULO	1	2	3	4

E.M. CRIANÇA FELIZ “Prof.^a Vitória Evany Miguel Cordeiro”

Data: 19/07/21

NOME: _____ FASE II – C

Atividade 3 – Vamos criar com as formas geométricas. Pegue no saquinho as formas geométricas para criar imagens como no exemplo abaixo. Use sua criatividade. Caso seja possível encaminhar foto ou desenhar aqui o que você criou. Divirta-se.



E.M. CRIANÇA FELIZ “Prof.^a Vitória Evany Miguel Cordeiro”

Data: 20/07/21









NOME: _____ FASE II – C

Atividade 4 – Agora vamos fazer o que está pedindo nas colunas do quadro abaixo.

Coluna 1 - Colorir

Coluna 2 - Contornar

Coluna 3 – Desenhar

COLORIR	CONTORNAR	DESENHAR AS FORMAS GEOMÉTRICAS
		
		
		
		

E.M. CRIANÇA FELIZ “Prof.^a Vitória Evany Miguel Cordeiro”

Data: 21/07/21

NOME: _____ FASE II – C

Atividade 5 – Assista ao vídeo: <https://www.youtube.com/watch?v=nmNJJUufaFsl>

(O ratinho curioso - Varal de Histórias). Observe a figura do ratinho. Agora recorte as peças abaixo monte e cole na folha colorida.



Recorte, monte e cole o ratinho na folha colorida



E.M. CRIANÇA FELIZ “Prof.^a Vitória Evany Miguel Cordeiro”

Data: 22/07/21

NOME: _____ FASE II – C

Atividade 6 – Assista ao vídeo <https://www.youtube.com/watch?v=PH-drabPu7Y>

(O trava língua da Bellinha). Repita o trava língua em voz alta.

O RATO

ROEU

A ROUPA

DO REI

DE ROMA

Desenhe como você acha que ficou a roupa do rei de Roma

E.M. CRIANÇA FELIZ “Prof.^a Vitória Evany Miguel Cordeiro”


Data: 23/07/21

NOME: _____ FASE II – C

Atividade 7 – Assista ao vídeo:

História das Olimpíadas: <https://www.youtube.com/watch?v=1dKg6UimoOc>

Pinte os aros que representam os 5 continentes nas cores indicadas no vídeo

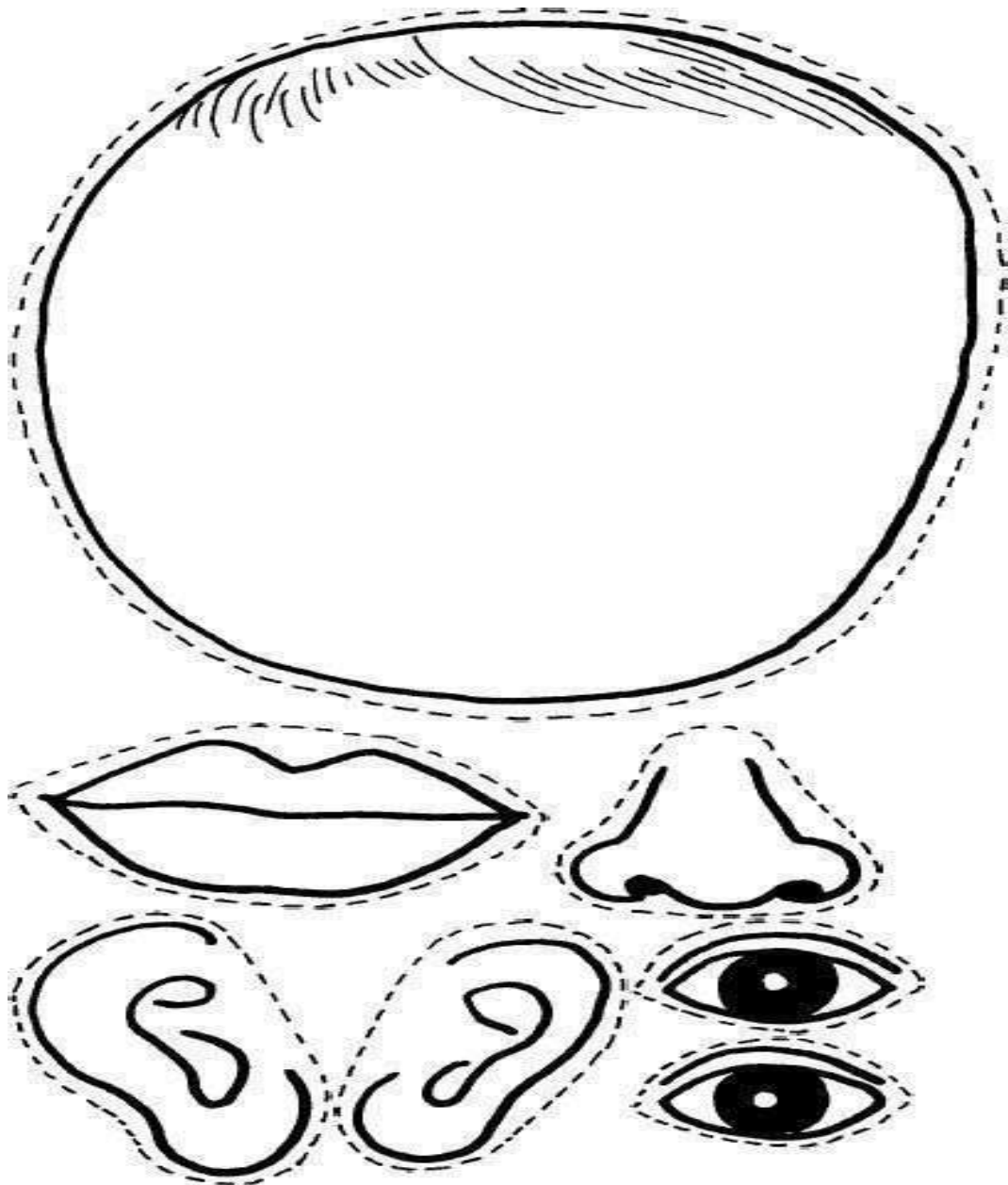


E.M. CRIANÇA FELIZ “Prof.^a Vitória Evany Miguel Cordeiro”

Data: 26/07/21

NOME: _____ FASE II – C

Atividade 8 – Observe seu rosto no espelho. Veja onde estão os olhos, a boca, o nariz e as orelhas. Agora peça ajuda da família para recortar no pontilhado as partes do rosto da figura abaixo. Depois monte o rostinho e cole na folha colorida.



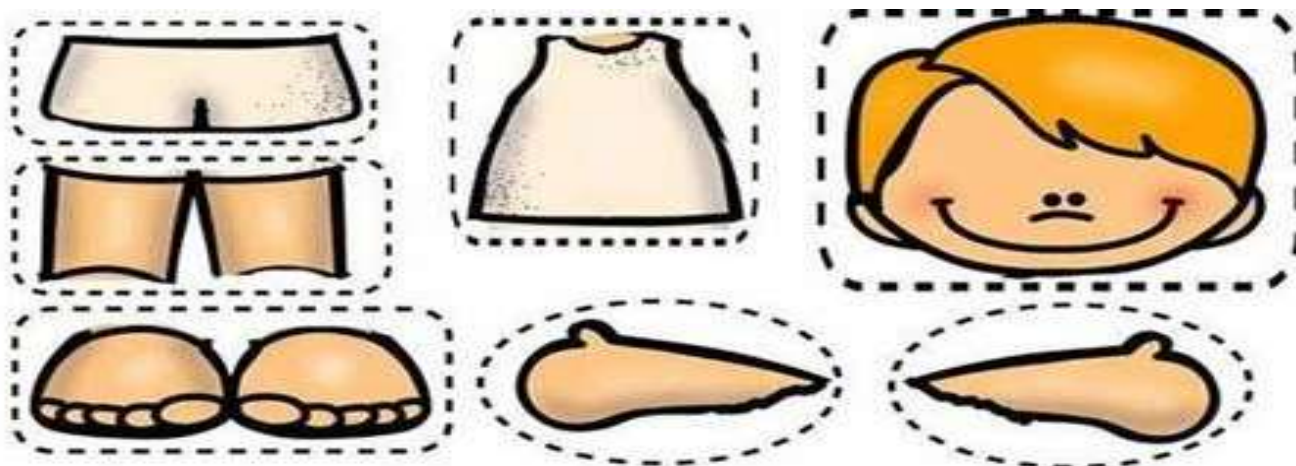

<https://br.pinterest.com/pin/701083866993064954/>

E.M. CRIANÇA FELIZ “Prof.^a Vitória Evany Miguel Cordeiro”

Data: 27/07/21

NOME: _____ FASE II – C

Atividade 9 – Com a ajuda da sua família recorte somente as peças que estão abaixo do menino. Encontre o lugar correto das peças na imagem e cole-as.




<https://br.pinterest.com/pin/926756429539371190/>

E.M. CRIANÇA FELIZ “Prof.^a Vitória Evany Miguel Cordeiro”

Data: 28/07/21

NOME: _____ FASE II – C

Atividade 10 – Encontre o caminho das patas correspondente aos animais.



E.M. CRIANÇA FELIZ “Prof.^a Vitória Evany Miguel Cordeiro”

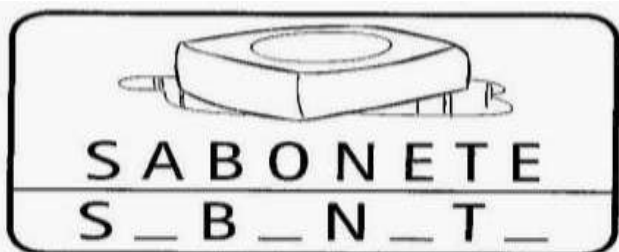
Data: 29/07/21

NOME: _____ FASE II – C

Atividade 11 – Ouça a música no link: <https://www.youtube.com/watch?v=rB4hO62BHAc>

(É Hora do Banho).

Desenhe mais bolinhas de sabão na imagem do banho. Agora complete as letras que faltam nas palavras abaixo



E.M. CRIANÇA FELIZ “Prof.^a Vitória Evany Miguel Cordeiro”

Data: 30/07/21

NOME: _____ FASE II – C

Atividade 12 - Cole rótulos de embalagens ou desenhe o que utilizamos para fazer a higiene do corpo na:

Hora do banho	Na hora da escovação dos dentes	Na hora de cortar as unhas

E.M. CRIANÇA FELIZ “Prof.^a Vitória Evany Miguel Cordeiro”


Data: 02/08/21

NOME: _____ FASE II – C

Atividade 13 – https://www.youtube.com/watch?v=Ew_hDN4oXRo

Xuxa - Escove Os Dentes (Brush Your Teeth)

Observe seus dentinhos no espelho. Agora desenhe os dentes na boca da menina para ela poder escová-los.

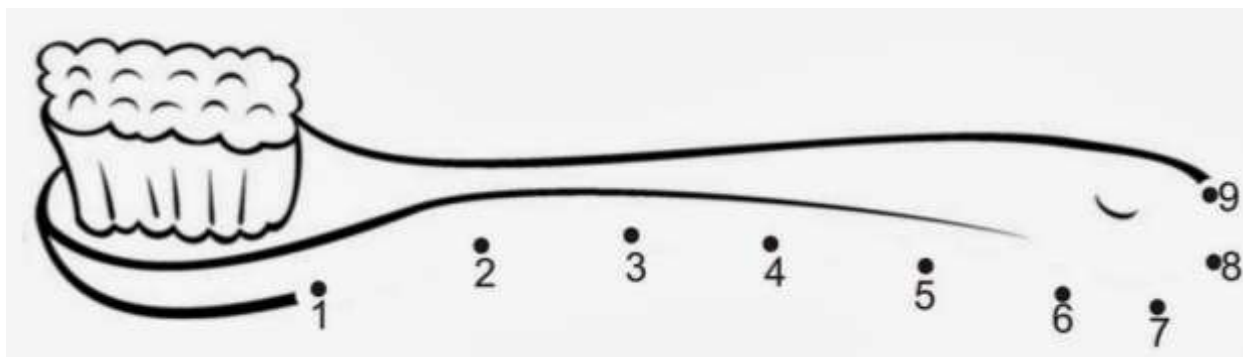


E.M. CRIANÇA FELIZ “Prof.^a Vitória Evany Miguel Cordeiro”


Data: 03/08/21

NOME: _____ FASE II – C

Atividade 14 – Siga a sequência dos números para completar o desenho da escova de dente.



Conte as imagens de cada objeto de higiene pessoal e depois escreva no círculo as quantidades de cada um deles.

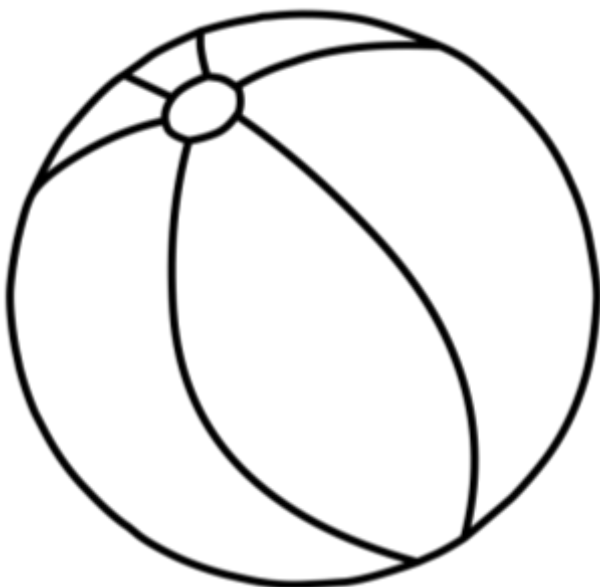


E.M. CRIANÇA FELIZ “Prof.^a Vitória Evany Miguel Cordeiro”

Data: 04/08/21

NOME: _____ FASE II – C

**Atividade 15 – Se você fosse dar um presente para o PAPAI qual objeto você escolheria?
Agora pinte-o bem caprichado.**




E.M. CRIANÇA FELIZ “Prof.^a Vitória Evany Miguel Cordeiro”

Data: 05/08/21

NOME: _____ FASE II – C

Atividade 16 – Marque um X no quadrinho assinalando como você acha que seu pai é:



- | | |
|--|--|
| <input type="checkbox"/> ALTO | <input type="checkbox"/> BAIXO |
| <input type="checkbox"/> GORDO | <input type="checkbox"/> MAGRO |
| <input type="checkbox"/> CALMO | <input type="checkbox"/> NERVOSO |
| <input type="checkbox"/> ATENCIOSO | <input type="checkbox"/> DISTRAÍDO |
| <input type="checkbox"/> ESPORTISTA | <input type="checkbox"/> NÃO ESPORTISTA |
| <input type="checkbox"/> ESFORÇADO | <input type="checkbox"/> DEVAGAR |
| <input type="checkbox"/> AMÁVEL | <input type="checkbox"/> POUCAS PALAVRAS |
| <input type="checkbox"/> AJUDA NAS TAREFAS | <input type="checkbox"/> INDIFERENTE |
| <input type="checkbox"/> GOSTA DE BRINCAR | <input type="checkbox"/> SÉRIO |

ESCREVA AS LETRAS QUE ESTÃO FALTANDO:

P	A	P	A	I
P		P		I
	A		A	

E.M. CRIANÇA FELIZ “Prof.^a Vitória Evany Miguel Cordeiro”

Data: 06/08/21

NOME: _____ FASE II – C

Atividade 17– Assista ao vídeo indicado junto com seu pai ou quem o representa na sua vida.

<https://www.youtube.com/watch?v=dxaxiFg3rkq>

Agora junto com o papai ou quem o representa pinte o desenho, recorte e monte o quebra-cabeça na folha colorida.



<https://br.pinterest.com/pin/850406342112219917/>