

# Atividades Remotas 8

*Escola: E.M Criança Feliz "Profª. Vitória Evany Miguel Cordeiro"*



Nome: \_\_\_\_\_ - Fase II - E

(Professora: Daniela Elaine Vieira Cardoso)

**Data de Entrega: 10/08/2021**

**(Período: 05/07/21 a 06/08/21).**

## **Senhores Pais ou Responsáveis**

Devido a pandemia do covid-19 (Coronavírus), que atinge o mundo nesse momento, foi necessárias adaptações para que os alunos continuem com a aprendizagem em casa, e o papel da família será de suma importância, segue aqui nessa apostila atividades datadas que se possível deverão ser realizadas no respectivo dia da reposição.

### **Atenção**

#### **Orientações Gerais para a realização das atividades.**

- ✓ As atividades estão datadas com a data remota;
- ✓ Realizar a leitura de todas as atividades junto com a criança;
- ✓ Explicar ao aluno o que será necessário ser feito, cada atividade traz orientações de como serem realizadas;
- ✓ A apostila vem com objetivo das atividades no roteiro;
- ✓ Solicitar aos alunos que realizem a pintura bem caprichada dos desenhos, inclusive da capa;
- ✓ Na medida do possível registrar com fotos ou vídeos e enviar no grupo da sala, pelo WhatsApp;
- ✓ Pedimos a gentileza de cuidarem dessas atividades, pois as mesmas terão que ser devolvidas;
- ✓ É muito importante o treino e escrita do nome e data em todas as atividades solicitadas, evitando assim dificuldades futuras.

Aqui deixamos nosso agradecimento e admiração por cada família, pelo empenho e esforço realizado em casa!

**Qualquer dúvida, estou à disposição!**

Atenciosamente, Prof<sup>ª</sup>.Daniela

Atividade – Data: 05/07/2021

JÁ ERA ROTINA NA ESCOLA, AS CRIANÇAS APRENDEREM SOBRE DIA, SEMANA E MÊS, SEGUIE O CALENDÁRIO DOS MESES TRABALHADOS PARA SEREM COLORIDOS DE ACORDO COM A DATA DE CADA ATIVIDADE.



## CALENDÁRIO JULHO 2021

<b>D</b>	<b>S</b>	<b>T</b>	<b>Q</b>	<b>Q</b>	<b>S</b>	<b>S</b>
<b>4</b>	<b>5</b>	<b>6</b>	<b>7</b>	<b>8</b>	<b>9</b>	<b>10</b>
<b>11</b>	<b>12</b>	<b>13</b>	<b>14</b>	<b>15</b>	<b>16</b>	<b>17</b>
<b>18</b>	<b>19</b>	<b>20</b>	<b>21</b>	<b>22</b>	<b>23</b>	<b>24</b>
<b>25</b>	<b>26</b>	<b>27</b>	<b>28</b>	<b>29</b>	<b>30</b>	<b>31</b>



# CALENDÁRIO AGOSTO 2021

<b>D</b>	<b>S</b>	<b>T</b>	<b>Q</b>	<b>Q</b>	<b>S</b>	<b>S</b>
<b>1</b>	<b>2</b>	<b>3</b>	<b>4</b>	<b>5</b>	<b>6</b>	<b>7</b>



Atividade – Data: 06/07/2021



RECORTAR E COLAR A SUA FOTO

**ESTE SOU EU....**

A large rectangular frame with a blue border. Inside the frame, at the bottom, is a drawing of a name tag. The name tag is a white rectangle with a black outline and a scalloped edge. The name "MIGUEL" is written in the center of the name tag in large, bold, red capital letters. The name tag is flanked by two vertical columns of three circles each, representing a decorative border or a chain.

**MIGUEL**





## ATIVIDADES LÚDICAS

### Caixa sensorial

Coloque diferentes objetos dentro de uma caixa e faça dois buracos em uma de suas laterais (grandes o suficiente para que a mão da criança passe por ele). A criança deverá colocar as mãos dentro da caixa e, apalpando os objetos, descobrir o que eles são.

(HowWeMontessori/Reprodução)


É importante que sejam objetos que a criança conheça, para a brincadeira não ficar difícil demais e desinteressar o pequeno.

Uma variação: colocar dentro da caixa frutas com que a criança esteja familiarizada.

**Benefícios:** Trabalha o tato, a imaginação e a fixação de palavras/vocabulário.



1- COMPLETE O QUADRO  
ABAIXO COM AS LETRAS  
FALTOSAS.



**AEDES AEGYPTI**

## QUAIS SÃO OS SINTOMAS DA DENGUE?



Febre



Dor de cabeça



Manchas  
vermelhas



Fraqueza



Dores  
no corpo

SUGESTÃO: ASSISTIR O VÍDEO- TURMA DA MÔNICA  
CONTRA A DENGUE. DISPONÍVEL NO YOUTUBE.



VÍDEO DISPONÍVEL EM: <https://www.youtube.com/watch?v=vZgmsDT10E8>



**Atividade – Data: 21/07/2021**

**QUERIDA FAMÍLIA, APROVEITANDO OS ENSINAMENTOS SOBRE A DENGUE E O MOSQUITO AEDES AEGYPTI (TRANSMISSOR), FAREMOS MAIS UMA ATIVIDADE CRIATIVA COM O OBJETIVO DE FIRMAR AINDA MAIS ESSA APRENDIZAGEM TÃO IMPORTANTE NOS DIAS DE HOJE.**

CONFECCIONE COM A CRIANÇA UM MOSQUITO DA DENGUE, UTILIZANDO MATERIAIS RECICLÁVEIS COMO: GARRAFA PET, PAPEL, TECIDO, TINTA E ETC... EM SEGUIDA, ASSISTA AO VÍDEO DA MÚSICA INDICADO ABAIXO QUE COMPLETARÁ DE FORMA ESPECIAL TUDO QUE FOI ENSINADO.



SUGESTÃO DE VÍDEO:

<https://www.youtube.com/watch?v=vZgmsDT10E8> “Turma da Monica Contra a Dengue”.

RECORTE E COLE AS EXPRESSÕES DE ACORDO COM O QUE SE PEDE.

<b>FELIZ</b>

<b>CHORANDO</b>



Atividade – Data: 23/07/2021

## VAMOS BRINCAR DE ASSOPRAR O BALÃO!

COLOQUE O BALÃO NO CHÃO E O LEVE ASSOPRANDO PARA ONDE DESEJAR, NÃO ESQUEÇA DE CONVIDAR A SUA FAMÍLIA PARA PARTICIPAR.

AGORA BRINQUE DE JOGAR O BALÃO SEM DEIXAR CAIR.

FAÇA UM VÍDEO OU FOTOS PARA A PROFESSORA





**Atividade – Data: 26/07/2021**

Escuta, fala, pensamento e imaginação

UTILIZANDO MATERIAL RECICLÁVEL MONTE COM SEU FILHO OU SUA FILHA UMA BONECA DE LATA.

SEGUE ALGUNS EXEMPLOS TIRADOS DA INTERNET.



**DEPOIS DA CONSTRUÇÃO DE UM NOME BEM CRIATIVO PARA SUA BONECA DE LATA.FAÇA TEATRINHO COM QUEM ESTIVER FAZENDO A ATIVIDADE COM VOCÊ**

**Atividade – Data: 27/07/2021**

## **VAMOS CANTAR E DANÇAR A CANÇÃO BONECA DE LATA**

Bia Bedran

MINHA BONECA DE LATA BATEU A CABEÇA NO CHÃO.  
LEVOU MAIS DE UMA HORA PRA FAZER A ARRUMAÇÃO.

DESAMASSA AQUI PRA FICAR BOA.

MINHA BONECA DE LATA BATEU O NARIZ NO CHÃO.  
LEVOU MAIS DUAS HORAS PRA FAZER A ARRUMAÇÃO.

DESAMASSA AQUI. DESAMASSA ALI PRA FICAR BOA.

MINHA BONECA DE LATA BATEU A BARRIGA NO CHÃO.  
LEVOU UMAS TRÊS HORAS PRA FAZER A ARRUMAÇÃO.

DESAMASSA AQUI. DESAMASSA ALI. DESAMASSA AQUI PRA FICAR BOA.

MINHA BONECA DE LATA BATEU O BUMBUM NO CHÃO  
LEVOU UMAS QUATRO HORAS PRA FAZER A ARRUMAÇÃO

DESAMASSA AQUI. DESAMASSA ALI. DESAMASSA AQUI. DESAMASSA ALI PRA FICAR BOA.

MINHA BONECA DE LATA BATEU O JOELHO NO CHÃO.  
LEVOU UMAS CINCO HORAS PRA FAZER A ARRUMAÇÃO.

DESAMASSA AQUI. DESAMASSA ALI. DESAMASSA AQUI DESAMASSA ALI. DESAMASSA AQUI PRA FICAR BOA.

MINHA BONECA DE LATA BATEU O PÉ NO CHÃO.  
LEVOU UMAS SEIS HORAS PRA FAZER A ARRUMAÇÃO.

DESAMASSA AQUI. DESAMASSA ALI. DESAMASSA AQUI. DESAMASSA ALI.  
DESAMASSA AQUI. DESAMASSA ALI PRA FICAR BOA.

SUGESTÃO: ASSISTIR O VÍDEO-XUXA -  
BONECA DE LATA -VÍDEO OFICIAL-  
DISPONÍVEL NO YOUTUBE.



VÍDEO DISPONÍVEL EM: [https://youtu.be/BNfmCkRdl\\_4](https://youtu.be/BNfmCkRdl_4)



## **JOGO DE ACERTAR COM COPOS DESCARTÁVEIS**

VOCÊ VAI PRECISAR DE:


- COPOS DESCARTÁVEIS;
- FITAS ADESIVAS;
- DIVERSOS TIPOS DE PÁPEIS (EXEMPLO: JORNAL).

COMO BRINCAR:

- COLAR OS COPOS NA BEIRA DA MESA COM A FITA ADESIVA;
- AMASSAR OS PAPÉIS FORMANDO BOLINHAS.



COM AS BOLINHAS PRONTAS TENDE ACERTAR O ALVO QUE É DENTRO DO COPO, EM FAMÍLIA CRIE CAMPEONATOS E SE DIVIRTA!



Sugestão: Assista o vídeo - número 6 - Os pequerruchos- almanaque. Disponível no youtube



**CUBRA O PONTILHADO**



**Atividade – Data: 30/07/2021**

RECORTE AS ROUPAS E ACESSÓRIOS, USADOS EM DIAS DE CALOR E FRIO E COLE DE ACORDO COM A LEGENDA.  
REALIZAR ESTA ATIVIDADE COM O VESTUÁRIO DO ALUNO ANTES DA COLAGEM.

CALOR	FRIO
	



Seu Lobato

Vamos aprender uma música bem legal?



## SEU LOBATO



SEU LOBATO TINHA UM SÍTIO IA, IA, Ô!  
E NO SEU SÍTIO TINHA UM CACHORRO, IA, IA, Ô!  
ERA AU, AU, AU PRA CÁ  
ERA AU, AU, AU PRA LÁ  
ERA AU, AU, AU, PRA TODO LADO, IA, IA, Ô!  
SEU LOBATO TINHA UM SÍTIO IA, IA, Ô!  
E NO SEU SÍTIO TINHA UMA GALINHA, IA, IA, Ô!  
ERA COCORICÓ PRA CÁ  
ERA COCORICÓ PRA LÁ  
ERA COCORICÓ PRA TODO LADO, IA, IA, Ô!  
SEU LOBATO TINHA UM SÍTIO IA, IA, Ô!  
E NO SEU SÍTIO TINHA UMA VACA, IA, IA, Ô!  
ERA MU, MU, MU PRA CÁ  
ERA MU, MU, MU PRA LÁ  
ERA MU, MU, MU PRA TODO LADO, IA, IA, Ô!  
SEU LOBATO TINHA UM SÍTIO IA, IA, Ô!  
E NO SEU SÍTIO TINHA UM PATO, IA, IA, Ô!  
ERA QUÁ, QUÁ, QUÁ PRA CÁ  
ERA QUÁ, QUÁ, QUÁ PRA LÁ  
ERA QUÁ, QUÁ, QUÁ PRA TODO LADO, IA, IA, Ô!  
SEU LOBATO TINHA UM SÍTIO IA, IA, Ô!  
E NO SEU SÍTIO TINHA UM PORCO, IA, IA, Ô!  
ERA ÓINC, ÓINC, ÓINC, PRA CÁ!  
ERA ÓINC, ÓINC, ÓINC, PRA LÁ  
ERA ÓINC, ÓINC, ÓINC, PRA TODO LADO IA, IA, Ô!

Música disponível em: <https://youtu.be/3r4cadv1Cmw>





**Atividade – Data: 03/08/2021**


**COLE NO ESPAÇO ABAIXO UMA CAIXA FECHADA DEPOIS PINTE  
COM CAPRICHOS.**

OBS: REALIZAR ESTA ATIVIDADE COM CAIXA DA CASA PARA QUE O ALUNO PRIMEIRO REALIZE A AÇÃO DEPOIS A REFLEXÃO E PARA FINALIZAR, NOVAMENTE A AÇÃO (COLAR A IMAGEM).





COLE NO ESPAÇO ABAIXO UM LIVRO ABERTO DEPOIS PINTE  
COM CAPRICHOS.



**NO POMAR TEM...**



OUÇA A MÚSICA: POMAR (PALAVRA CANTADA), EM SEGUIDA, EM UMA RODA DE CONVERSA, ESTIMULE A CRIANÇA A CONHECER NOVAS FRUTAS E AS PLANTAS QUE AS PRODUZEM.

SUGESTÃO DE MÚSICA:

<https://www.youtube.com/watch?v=kfinwr3A9fg>.

QUERIDA FAMÍLIA, FAÇA ESSA LEITURA DELEITE PARA A CRIANÇA E SEGUIDA ESTIMULE ELA A PENSAR SOBRE A HISTÓRIA E O QUE APRENDEU.

## OS TRÊS PORQUINHOS

*Gerusa Rodrigues Pinto*



OS TRÊS PORQUINHOS,  
MUITO BONITINHOS,  
FIZERAM SUAS CASINHAS  
E O LOBO APARECEU.

A PRIMEIRA CASINHA,  
QUE ERA DE PALHA,  
O LOBO SOPROU  
E A CASINHA DERRUBOU.

A SEGUNDA CASINHA,  
QUE ERA DE PAU,  
O LOBO SOPROU  
E A CASINHA DERRUBOU.

MAS A ÚLTIMA CASINHA,  
QUE ERA DE PEDRA,  
O LOBO SOPROU, SOPROU  
E A CASINHA EM PÉ FICOU.

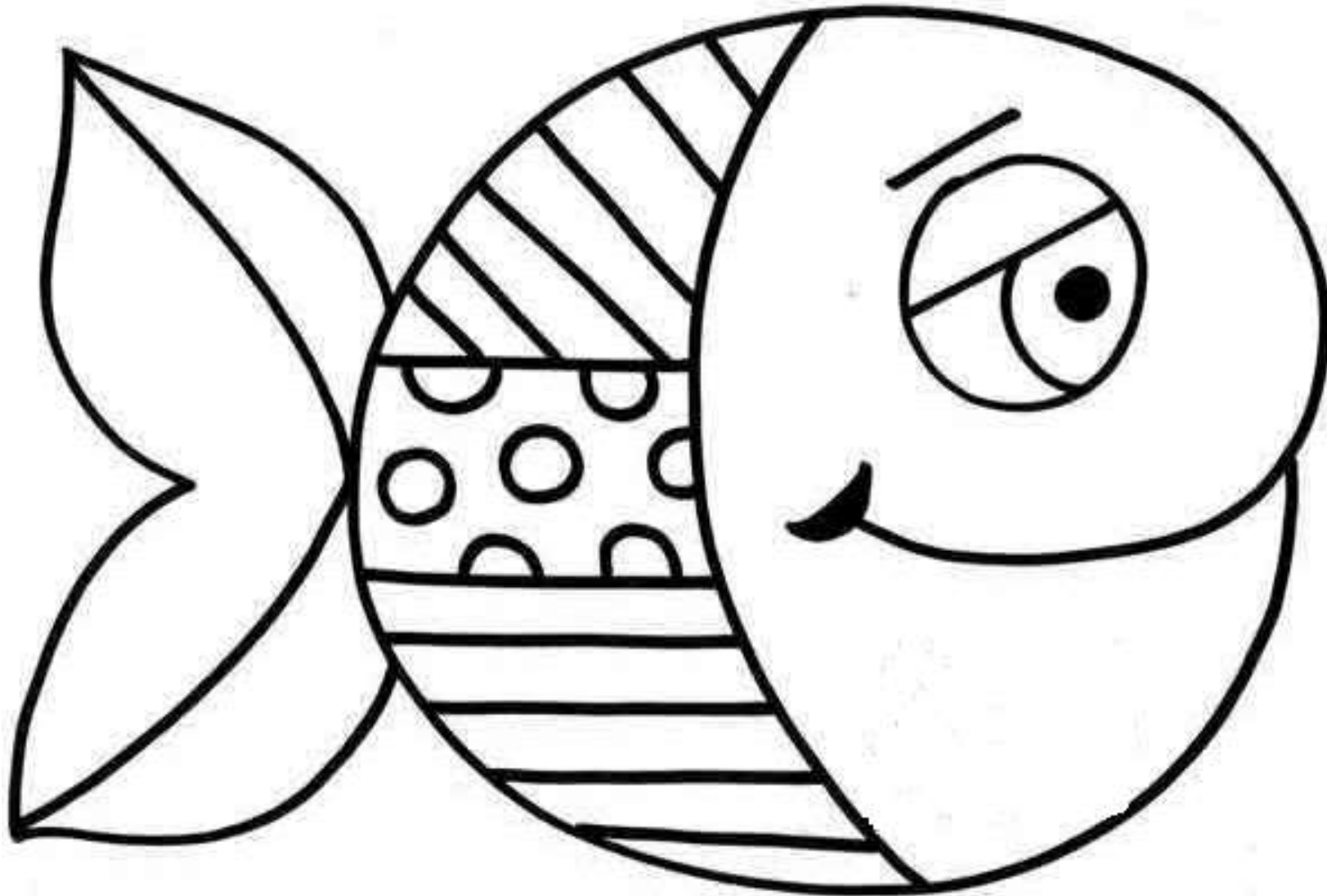
*(Música Marcha Soldado)*



**Atividade – Data: 06/08/2021**

**PINTE O PEIXINHO BEM COLORIDO E VEJA O VÍDEO, PARA COMPLEMENTAR A APRENDIZAGEM, SE POSSÍVEL, CANTEM A MÚSICA COM A CRIANÇA, COLOCANDO OS NOMES DOS INTEGRANTES DA FAMÍLIA.**

**SUGESTÃO DE VÍDEO:** <https://www.youtube.com/watch?v=3cDsvBPn-mQ> - A Canoa Virou - Galinha Pintadinha 2 - OFICIAL





## **FONTES:**

Capa - <https://br.pinterest.com/pin/716705728187258047/> - ACESSO DIA: 16/07/2021;

1- <https://passeioskids.com/ferias-museu-do-futebol-turma-da-monica/turma-da-monica-museu-do-futebol-passeios-kids/>- ACESSO: 16/07/2021;

2- <https://www.paraibatotal.com.br/noticias/2020/11/10/99271>. ACESSO EM 21/07/2021.

3- SOFTWARE BOARDMAKER -MAYER JOHNSON- Clik Tecnologia assistiva.

4 - <https://www.dentrodahistoria.com.br/blog/educacao/como-fazer-caixa-sensorial/> ACESSO: 16/07/2021;

5 - <https://br.pinterest.com/pin/543035667550395795/> - Acesso: 16/07/21;

5 - <https://www.youtube.com/watch?v=vZgmsDT10E8> - Acesso: 16/07/21;

6-<https://blogdatia-jaque.blogspot.com/2016/11/mosquito-da-dengue-de-garrafa-pet.html> - Acesso: 16/07/21;

7- <https://www.criandocomapego.com/projeto-emocoes-na-educacao-infantil/> Acesso: 16/07/21;

8- <https://passeioskids.com/brincadeiras-bexigas-passeios-kids/>- ACESSO EM 22/07/2021

9 - <https://br.pinterest.com/pin/67272588174581731/> – ACESSO DIA: 16/07/2021;

10 - <https://www.tempojunto.com/2014/12/30/as-melhores-brincadeiras-em-familia/> - ACESSO: 16/07/2021;

11- <https://br.pinterest.com/pin/697846904755533799/> - ACESSO: 16/07/2021;

12- <https://escoladossenhosclaudia.blogspot.com/2019/07/plano-de-aula-leitura-do-tempo-de.html>

12-<https://www.riachuelo.com.br/sunga-infantil-mickey-friends-branco-preto-1367019>

12-<https://www.elo7.com.br/kit-lote-3-conjunto-roupa-infantil-menino-masculino-verao/dp/1013B0A> ACESSO DIA: 29/06/2021;

13 - <https://br.pinterest.com/pin/678284393871750919/>

13- <https://www.wiler-k.com.br/adesivo-de-parede-fada-tinker-bell/p> - ACESSO DIA: 29/06/2021;

14 - <https://br.pinterest.com/pin/712976184752739187/>

14- <https://youtu.be/3r4cadv1Cmw>

15- Cordi, Angela. Pé de brincadeira: pré-escola: 4 e 5 anos e 11 meses: livro do professor da educação infantil. Curitiba: Positivo, p.110, 2018;-ACESSO: 16/07/2021;

16- <https://br.pinterest.com/pin/111182684530655632/> - ACESSO: 16/07/2021

17 - <https://www.tudodesenhos.com/uploads/images/6521/peixe-romero-britto.jpg> - ACESSO DIA: 29/06/2021;

17 - <https://www.youtube.com/watch?v=3cDsvBPn-mQ> - ACESSO DIA: 29/06/2021;