


# Atividades Remotas 8

*Escola: E.M Criança Feliz "Profª. Vitória Evany Miguel Cordeiro"*



Nome: \_\_\_\_\_ - Fase II - F

(Professora: Melreli Micheli Salustiano Pinto)

**Data de Entrega: 10/08/2021**

(Período: 05/07/21 a 06/08/21).

## **Senhores Pais ou Responsáveis**

Devido a pandemia do covid-19 (Coronavírus), que atinge o mundo nesse momento, foi necessárias adaptações para que os alunos continuem com a aprendizagem em casa, e o papel da família será de suma importância, segue aqui nessa apostila atividades datadas que se possível deverão ser realizadas no respectivo dia da reposição.

### **Atenção**

#### **Orientações Gerais para a realização das atividades.**

- ✓ As atividades estão datadas com a data remota;
- ✓ Realizar a leitura de todas as atividades junto com a criança;
- ✓ Explicar ao aluno o que será necessário ser feito, cada atividade traz orientações de como serem realizadas;
- ✓ A apostila vem com objetivo das atividades no roteiro;
- ✓ Solicitar aos alunos que realizem a pintura bem caprichada dos desenhos, inclusive da capa;
- ✓ Na medida do possível registrar com fotos ou vídeos e enviar no grupo da sala, pelo WhatsApp;
- ✓ Pedimos a gentileza de cuidarem dessas atividades, pois as mesmas terão que ser devolvidas;
- ✓ É muito importante o treino e escrita do nome e data em todas as atividades solicitadas, evitando assim dificuldades futuras.

Aqui deixamos nosso agradecimento e admiração por cada família, pelo empenho e esforço realizado em casa.

**Qualquer dúvida, estou à disposição!**

Atenciosamente, Prof<sup>ª</sup>. Mel.

## ROTEIRO DE ATIVIDADES E OBJETIVOS

05/07/21 - Atividade de pintura do desenho da turma da Mônica do calendário de julho e agosto, pintura das datas de acordo com a realização das atividades.

**Objetivo:** trabalhar o conhecimento dos dias, semanas e meses e a sequência numérica;

06/07/2021 – Revisão do nome.

**Objetivo:** Escrita espontânea e reconhecimento das letras do nome;

19/07/2021 – Atividade da letra F.

**Objetivo:** trabalhar a escrita da letra F através do contorno;

20/07/2021 – Dengue.

**Objetivo:** trabalhar os sintomas da doença, a conscientização e a palavra dengue;

21/07/2021 – Dengue.

**Objetivo:** Confecção do mosquito aedes aegypti;

22/07/2021 – Sentimento e expressões

**Objetivo:** Reconhecimento dos sentimentos e expressões e preenchimento de acordo com a legenda;

23/07/2021 – Formas geométricas e cores.

**Objetivo:** Pintura das formas de acordo com a legenda;

26/07/2021 – Data comemorativa: Dia dos Avós

**Objetivo:** Desenho e pintura dos avós, fortalecendo os laços familiares e sua importância;

27/07/2021 – Corpo humano.

**Objetivo:** Quantos você tem no seu corpo?

28/07/2021 – Brincadeira: Circuito

**Objetivo:** brincadeira de movimentos com os sapatos.

29/07/2021 – Atividade de pontilhado do número 6.

**Objetivo:** trabalhar a escrita do número 6 através do contorno;

30/07/2021 – Tempo / Clima

**Objetivo:** Recorte e colagem das imagens de acordo com a estação do ano.

02/08/2021 – Atividade da letra F.

**Objetivo:** Completar as palavras com a letra F;

03/08/2021 – Percepção Visual.

**Objetivo:** Aberto e fechado;

04/08/2021 – Brincadeira: Basquete de balde.

**Objetivo:** Brincadeira com movimentos de lançar.

05/08/2021 – Leitura de leite.

**Objetivo:** Leitura da história “Festa no céu” e roda de conversa com a família;

06/08/2021 – Pintura e música: ”A canoa virou”.

**Objetivo:** Pintura do peixe, ouvindo a música, cantando em família substituindo os nomes.

JÁ ERA ROTINA NA ESCOLA, AS CRIANÇAS APRENDEREM SOBRE DIA, SEMANA E MÊS, SEGUIE O CALENDÁRIO DOS MESES TRABALHADOS PARA SEREM COLORIDOS DE ACORDO COM A DATA DE CADA ATIVIDADE.

### CALENDÁRIO JULHO - 2021



DOMINGO	SEGUNDA - FEIRA	TERÇA-FEIRA	QUARTA-FEIRA	QUINTA-FEIRA	SEXTA-FEIRA	SÁBADO
4	5	6	7	8	9	10
11	12	13	14	15	16	17
18	19	20	21	22	23	24
25	26	27	28	29	30	31

### CALENDÁRIO AGOSTO - 2021



DOMINGO	SEGUNDA - FEIRA	TERÇA-FEIRA	QUARTA-FEIRA	QUINTA-FEIRA	SEXTA-FEIRA	SÁBADO
1	2	3	4	5	6	7

NOME: \_\_\_\_\_ - DATA: \_\_\_\_\_

★ **ESCREVA SEU NOME NO ESPAÇO ABAIXO:**

★ **PINTE NO ALFABETO AS LETRAS USADAS PARA  
ESCREVER O SEU NOME.**


A B C D E


F G H I J K

L M N O P

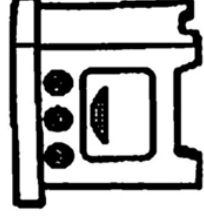
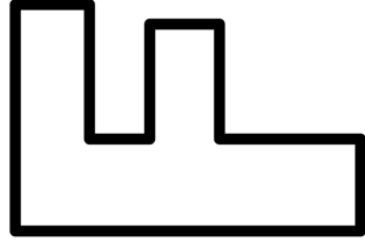
Q R S T U

V W X Y Z




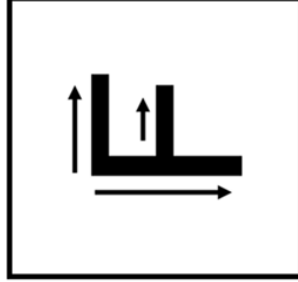


FRANJINHA




FOGÃO

VAMOS COBRIR O PONTILHADO:

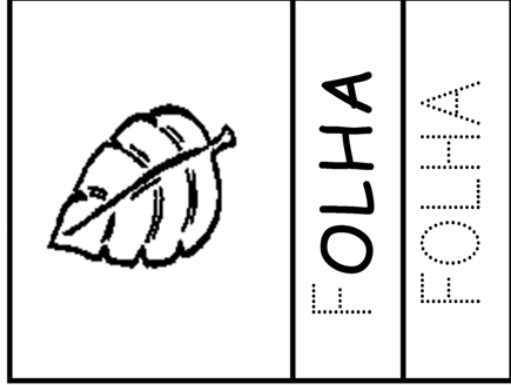


VAMOS, AGORA, COMPLETAR AS PALAVRAS:




FADA

FADA



FOLHA

FOLHA




FLAUTA

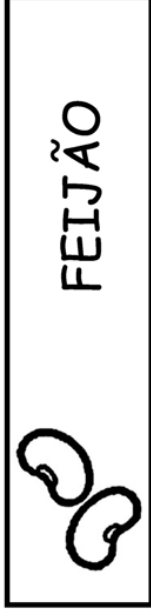
FLAUTA

QUAIS PALAVRAS COMEÇAM COM A LETRA **F**?

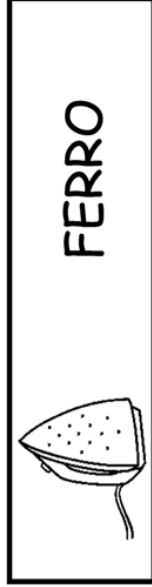
VAMOS PINTAR AS FICHAS!



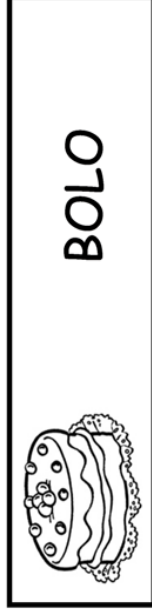
COPO



FEIJÃO

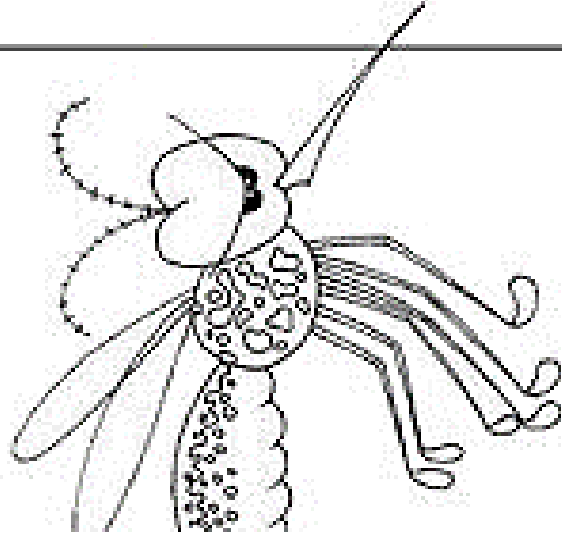


FERRO

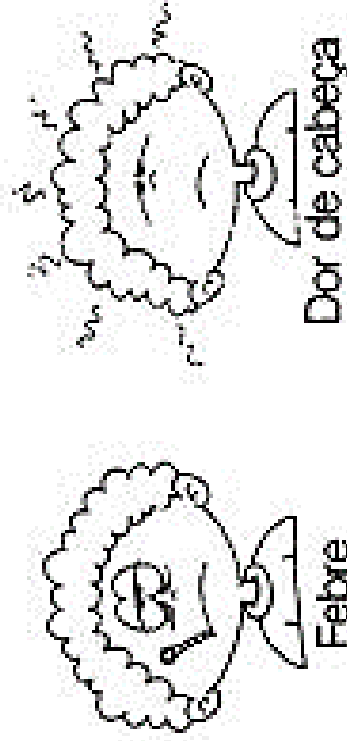


BOLO

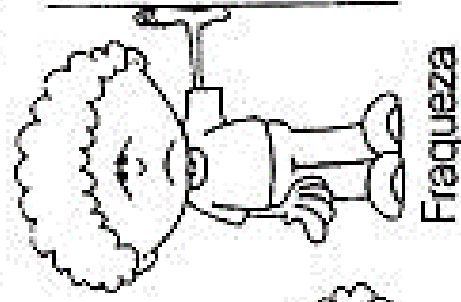
1- COMPLETE O QUADRO  
ABAIXO COM AS LETRAS  
FALTOSAS.



## QUAIS SÃO OS SINTOMAS DA DENGUE?




Dor de cabeça



Fraqueza



Dores  
no corpo



Manchas  
vermelhas

AEDES AEGYPTI

D	E	N	G	U	E
	E		G		E
D		N			
	E		G	U	



**Atividade – Data: 21/07/2021**

**QUERIDA FAMÍLIA, APROVEITANDO OS ENSINAMENTOS SOBRE A DENGUE E O MOSQUITO AEDES AEGYPTI (TRANSMISSOR), FAREMOS MAIS UMA ATIVIDADE CRIATIVA COM O OBJETIVO DE FIRMAR AINDA MAIS ESSA APRENDIZAGEM TÃO IMPORTANTE NOS DIAS DE HOJE.**

CONFECCIONE COM A CRIANÇA UM MOSQUITO DA DENGUE, UTILIZANDO MATERIAIS RECICLÁVEIS COMO: GARRAFA PET, PAPEL, TECIDO, TINTA E ETC... EM SEGUIDA, ASSISTA AO VÍDEO DA MÚSICA INDICADO ABAIXO QUE COMPLETARÁ DE FORMA ESPECIAL TUDO QUE FOI ENSINADO.




SUGESTÃO DE VÍDEO:

<https://www.youtube.com/watch?v=vZgmsDT10E8> “Turma da Monica Contra a Dengue”.


OBSERVE OS QUADRINHOS E COMPLETE AS EXPRESSÕES PARA CADA ROSTO.



Estou triste




Estou com medo



# 1-PINTEO PALHAÇO CONFORME A LEGENDA




VERDE



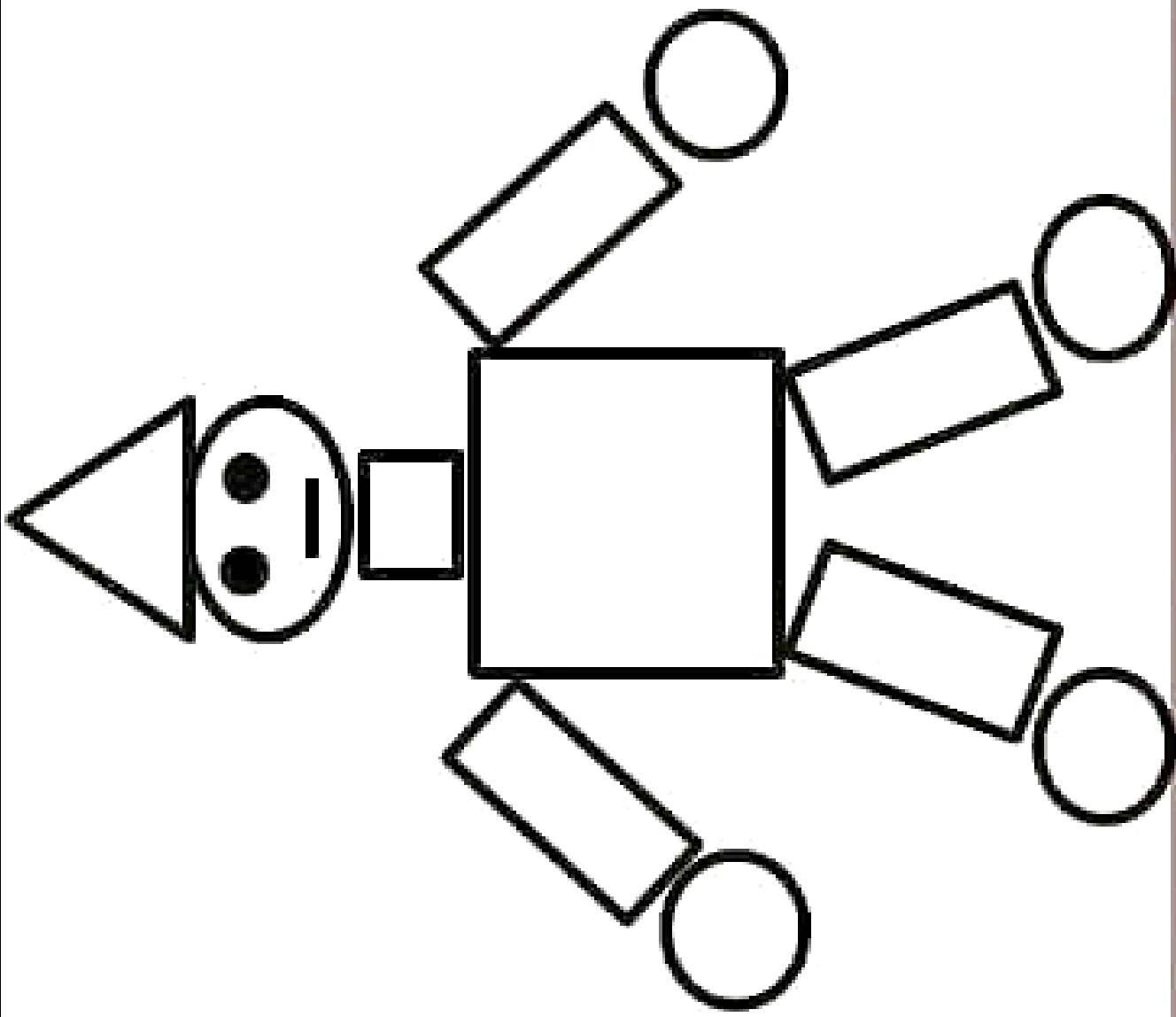
VERMELHO



AZUL




AMARELO



NOME: \_\_\_\_\_

- DATA: \_\_\_\_\_

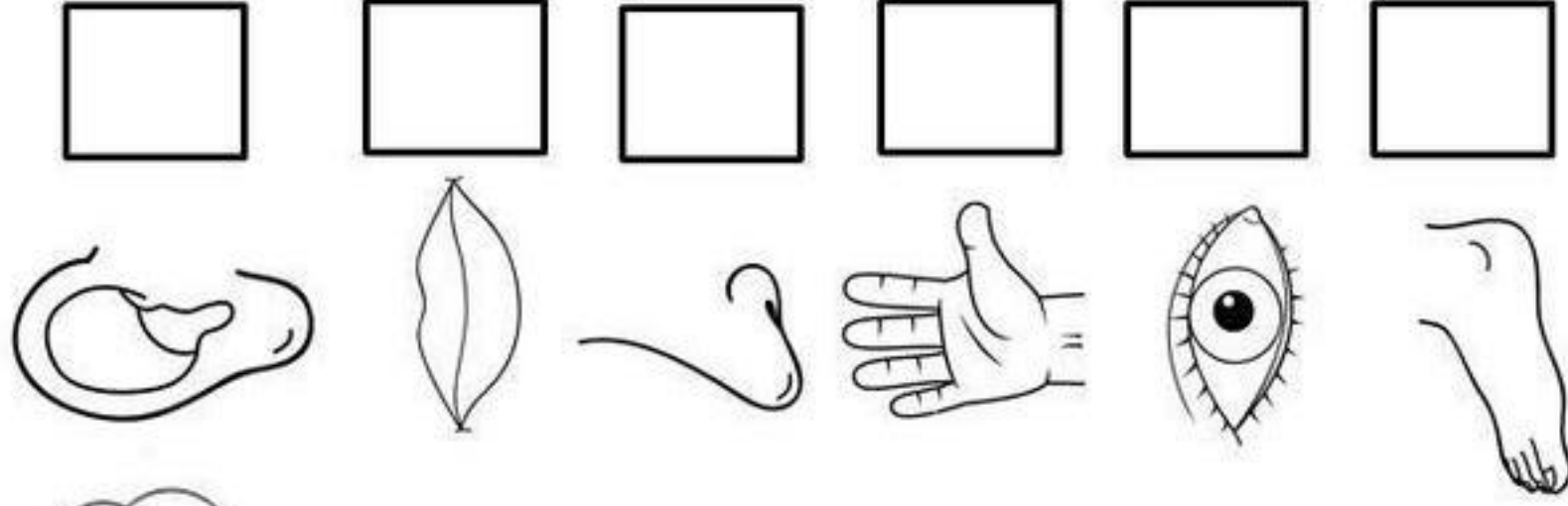


DESENHE NO QUADRO ABAIXO SEUS AVÓS E PINTE BEM BONITO.

A large, empty rounded rectangular box with a black border, intended for the student to draw their grandparents.

# CORPO HUMANO

QUANTOS VOCÊ TEM?



CORPO

**BRINCADEIRA: CIRCUITO DE MOVIMENTO COM SAPATOS**

A BRINCADEIRA É ASSIM...

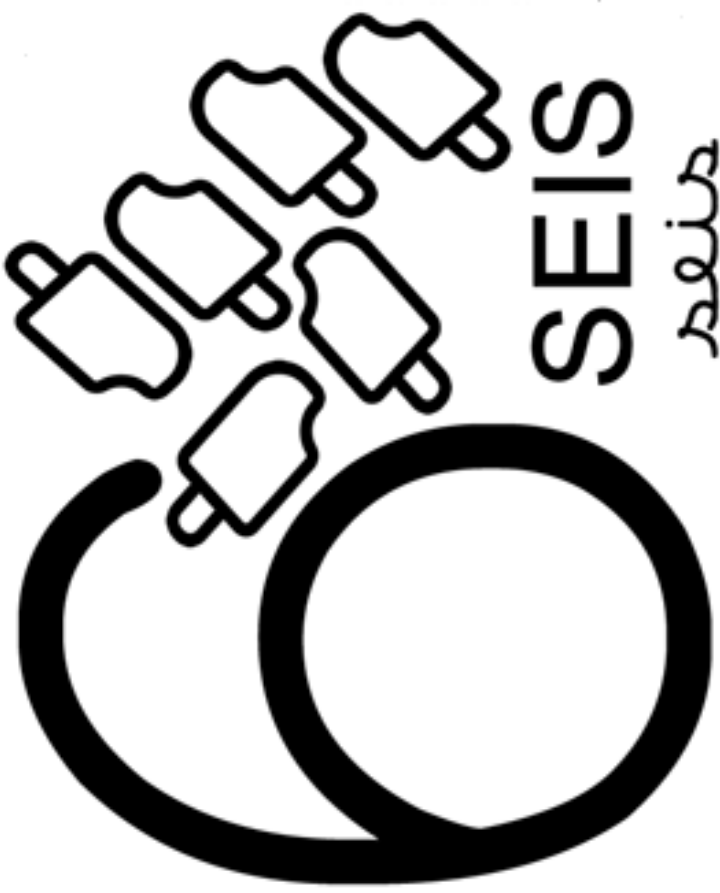
PRIMEIRO VOCÊ VAI PRECISAR PEGAR PELO MENOS 10 PARES DE SAPATO. PODE SER MAIS, SE VOCÊ TIVER.



O PASSO SEGUINTE É FAZER UMA FILEIRA COM OS SAPATOS. MAS ATENÇÃO, OS SAPATOS PRECISAM SER COLOCADOS EM DIREÇÕES DIFERENTES. UM PAR APONTA PARA A FRENTE, OUTRO PARA A DIREITA, OUTRO PARA ESQUERDA, E POR AÍ VAI.

O CIRCUITO CONSISTE EM PEDIR PARA AS CRIANÇAS FAZEREM UMA SEQUÊNCIA DE PULOS SEGUINDO A DIREÇÃO DO SAPATO. SE O SAPATO ESTIVER APONTADO PARA FRENTE, ELA PULA PARA A FRENTE. SE O PAR ESTIVER VOLTADO PARA O LADO DIREITO, A CRIANÇA PULA PARA O LADO DIREITO E ASSIM SUCESSIVAMENTE.

**OLÁ!  
SOU O  
NÚMERO**



1- CUBRA, SEGUINDO A DIREÇÃO DAS SETAS:



2- AGORA, MOSTRE QUE APRENDEU:






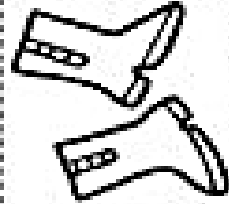

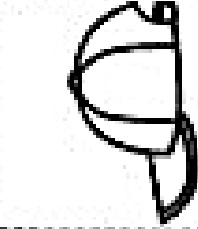
NOME: \_\_\_\_\_

- DATA: \_\_\_\_\_

Atividade – Data: 30/07/2021

RECORTE AS ROUPAS E ACESSÓRIOS, USADOS EM DIAS ENSOLARADOS E CHUVOSOS E COLE DE ACORDO COM A LEGENDA.





COMPLETE AS PALAVRAS COM A LETRA F.



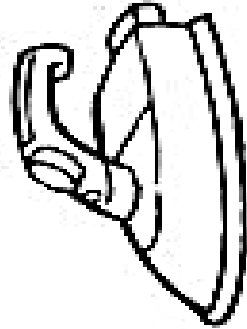
\_\_ ADA



\_\_ ACA




\_\_ EIJÃO




\_\_ ERRO



\_\_ IGO



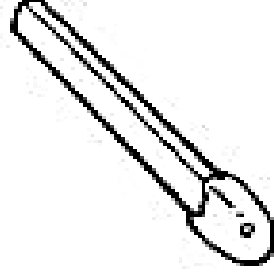
\_\_ ITA



\_\_ OCA



\_\_ OGO


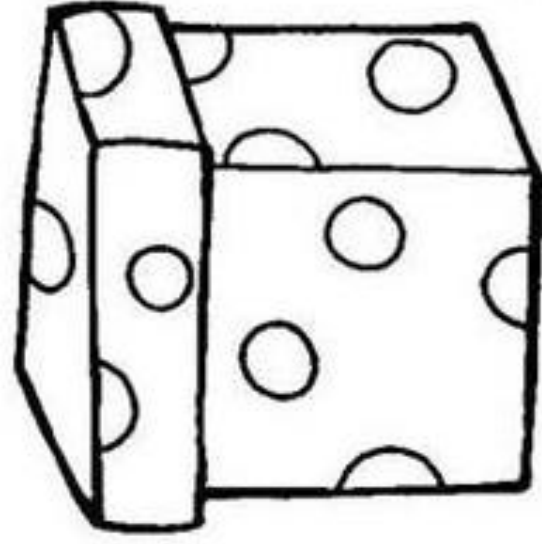


\_\_ ÓS\_\_ORO

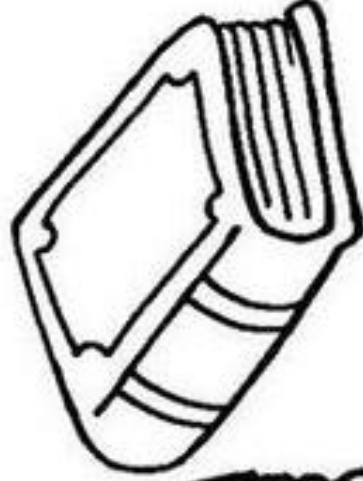
NOME: \_\_\_\_\_

- DATA: \_\_\_\_\_

# CIRCULE A CAIXA FECHADA



# PINTE O LIVRO ABERTO



**BRINCADEIRA: BASQUETE DE BALDE**

QUERIDA FAMÍLIA, PARA FAZER ESSAS BRINCADEIRAS, VOCÊ VAI PRECISAR DE UM BALDE OU CESTO DE LIXO, DUAS MEIAS ENROLADAS OU BOLINHAS FEITAS DE PAPEL.

A PRIMEIRA DICA É COLOCAR O BALDE ENCOSTADO EM UMA PAREDE E PEDIR PARA A CRIANÇA JOGAR A MEIA ENROLADA OU BOLA DE PAPEL PARA ACERTAR O BALDE.

A CRIANÇA COMEÇA PERTO DO CESTO E, A CADA BOLA QUE ACERTA, DÁ UM PASSO PARA TRÁS ANTES DE JOGAR A PRÓXIMA MEIA OU BOLA. COM ISSO VAI AUMENTANDO A DISTÂNCIA DO LANÇAMENTO E VAI FICANDO MAIS DIFÍCIL.

PARA FICAR MAIS ANIMADO, VOCÊ PODE FAZER UMA PARTIDA VALENDO PONTOS. QUEM FIZER 5 PONTOS PRIMEIRO GANHA. LEMBRANDO QUE O LANÇAMENTO PRECISA SER FEITO DO MESMO LUGAR ATÉ ACERTAR. QUANDO A CRIANÇA ACERTA, DÁ UM PASSO PARA TRÁS. DÁ PARA FAZER VARIAÇÕES, COMO TENTAR JOGAR A BOLA DE COSTAS!



QUERIDA FAMÍLIA, FAÇA ESSA LEITURA DELEITE PARA A CRIANÇA E EM SEGUIDA ESTIMULE ELA A PENSAR SOBRE A HISTÓRIA E O QUE APRENDEU.

## FESTA NO CÉU



CERTO DIA, TODAS AS AVES FORAM CONVIDADAS PARA UMA FESTA NO CÉU.

SEU SAPO NÃO FOI CONVIDADO E FICOU CHATEADO, MAS ELE TEVE UMA IDÉIA: PODIA IR À FESTA PEGANDO CARONA NO VIOLÃO DO URUBU.

NO DIA SEGUINTE, SEM QUE O URUBU PERCEBESSE, O SAPO ENTROU NO VIOLÃO E FICOU QUIETINHO.

"QUE ENGRAÇADO, ESTE VIOLÃO ESTÁ PESADO", PENSOU O URUBU, E VOOU PELO CÉU...

CHEGANDO AO CÉU, O URUBU COLOCOU O VIOLÃO NUM CANTO DA SALA E O SAPO SAIU.

QUE SURPRESA PARA AS AVES A PRESENÇA DE UM SAPO NA FESTA! TODOS QUERIAM SABER COMO ELE TINHA CHEGADO, MAS ELE SÓ DIZIA:

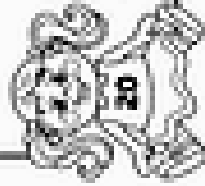
— É SEGREDO, É SEGREDO...

AS AVES SE REUNIRAM E RESOLVERAM EXPULSAR O SAPO DIZENDO:

— VOCÊ NÃO É AVE, NÃO FOI CONVIDADO E TEM A BOCA GRANDE. VAMOS JOGÁ-LO LÁ EMBAIXO.

ASSIM FIZERAM, E O SAPO CAIU DE COSTA NA ÁGUA SEM SE MACHUCAR.


O SAPO APRENDEU A LIÇÃO E NUNCA MAIS FOI A UMA FESTA SEM SER CONVIDADO.



**Atividade – Data: 06/08/2021**

PINTE O PEIXINHO BEM COLORIDO E VEJA O VÍDEO, PARA COMPLEMENTAR A APRENDIZAGEM, SE POSSÍVEL, CANTEM A MÚSICA COM A CRIANÇA, COLOCANDO OS NOMES DOS INTEGRANTES DA FAMÍLIA.

**SUGESTÃO DE VÍDEO:** <https://www.youtube.com/watch?v=3cDsvBPn-mQ> - A Canoa Virou - Galinha Pintadinha 2 - OFICIAL



## **FONTES:**

- Capa - <https://br.pinterest.com/pin/716705728187258047/> - ACESSO DIA: 16/07/2021;
- 1 - <https://professoraivaniferreira.blogspot.com/2017/01/calendario-2017-para-imprimir-e-colorir.html> - ACESSO: 16/07/2021;
- 2 - <https://www.atividadesparaimprimir.com/2019/02/atividades-sobre-nome.html> - ACESSO: 16/07/2021;
- 3 - <http://3.bp.blogspot.com/-cTVX5ioNwiQ/Tb8HqNQ5hHI/AAAAAAAAAgkc/ozjagIG9gVI/s1600/LETRA+F.png> - ACESSO: 16/07/2021;
- 4 - <https://br.pinterest.com/pin/138204282293509468/> - ACESSO: 16/07/2021;
- 5 - <https://br.pinterest.com/pin/543035667550395795/> - Acesso: 16/07/21;
- 5 - <https://www.youtube.com/watch?v=vZgmsDT10E8> - Acesso: 16/07/21;
- 6 - <https://viacarreira.com/atividades-de-maternal-para-imprimir/> - Acesso: 16/07/21;
- 7 - <https://br.pinterest.com/pin/14496030040003568/> - Acesso: 16/07/21;
- 8 - <https://www.espacoprofessor.com/atividades-sobre-dia-dos-avos-para-a-educacao-infantil/> – ACESSO DIA: 16/07/2021;
- 9 - <https://br.pinterest.com/pin/67272588174581731/> – ACESSO DIA: 16/07/2021;
- 10 - <https://www.tempojunto.com/2021/03/01/circuito-de-movimento-para-fazer-dentro-de-casa/> - ACESSO: 16/07/2021;
- 11 - <https://www.aartedeensinareaprender.com/2017/05/atividade-pronta-numeral-6.html> - ACESSO: 16/07/2021;
- 12 - <https://br.pinterest.com/pin/738449670127381650/> - ACESSO DIA: 16/07/2021;
- 13 - <https://br.pinterest.com/pin/826058756626173984/> - ACESSO DIA: 16/07/2021;
- 14 - <https://br.pinterest.com/pin/712976184752739187/> - ACESSO: 16/07/2021;
- 15 - <https://www.tempojunto.com/2020/06/01/brincadeiras-para-gastar-energia-dentro-de-casa/> - ACESSO: 16/07/2021;
- 16 - <https://4.bp.blogspot.com/-okXW6YoKlha/WChsFQEPM6I/AAAAAAAAAW-U/q5r1luGYCbcqUmDcrEdO794hnzVWl5pjpgCLcB/s1600/Festa%2Bno%2Bceu.png> - ACESSO: 16/07/2021;
- 17 - <https://www.tudodesenhos.com/uploads/images/6521/peixe-romero-britto.jpg> - ACESSO DIA: 16/07/2021;
- 17 - <https://www.youtube.com/watch?v=3cDsvBPn-mQ> - ACESSO DIA: 16/07/2021;